



PbRm-08b FICHA TECNICA DE SEGUIMIENTO DE INDICADORES 2019 DE GESTIÓN O ESTRATEGICO

SISTEMA MUNICIPAL DIF DE TLALNEPANTLA

TIPO DE FICHA: OSFEM

PILAR DE DESARROLLO / EJE TRANSVERSAL: 4 Pilar 4: Seguridad
 TEMA DE DESARROLLO: Derechos Humanos.
 PROGRAMA PRESUPUESTARIO: 01020401 Derechos humanos
 PROYECTO PRESUPUESTARIO: 010204010102 Protección y defensa de los derechos humanos
 OBJETIVO DEL PROGRAMA PRESUPUESTARIO: Engloba los proyectos que los municipios llevan a cabo para proteger, defender y garantizar los derechos humanos de todas las personas que se encuentren en el territorio estatal, sin importar su status o nacionalidad y asegurarles una vida digna y fomentar la cultura de los derechos humanos para promover el respeto y la tolerancia entre los individuos en todos los ámbitos de la interrelación social
 DEPENDENCIA GENERAL: B00 DIRECCIÓN GENERAL
 DEPENDENCIA AUXILIAR: 312 Área de Servicios Jurídicos

ESTRUCTURA DEL INDICADOR

NOMBRE DEL INDICADOR: Tasa de variación de quejas atendidas por violación a los derechos humanos.
 FÓRMULA DEL CÁLCULO: ((Atención a quejas por violación a los derechos humanos presentadas en el año actual/Atención a quejas por violación a los derechos humanos presentadas en el año anterior)-1) *100
 INTERPRETACIÓN: Establecer un comparativo de las quejas atendidas por el SMDIF en materia de vulneración de derechos de niñas, niños y adolescentes y de personas con diversidad sexual.
 DIMENSIÓN QUE ATIENDE: Eficiencia FRECUENCIA DE MEDICIÓN: Anual
 DESCRIPCIÓN DEL FACTOR DE COMPARACIÓN: Comparativo porcentual del número de quejas atendidas respecto a violaciones de derechos infantiles y de las personas que integran la comunidad de diversidad sexual.
 AMBITO GEOGRAFICO: TODO EL MUNICIPIO DE TLALNEPANTLA DE BAZ.
 COBERTURA: TODA LA POBLACIÓN.
 LINEA BASE: 80

Numero: NF 1

COMPORTAMIENTO DE LAS VARIABLES DURANTE EL TRIMESTRE: Octubre-Diciembre

VARIABLE	UNIDAD DE MEDIDA	OPERACION	META ANUAL	AVANCE TRIMESTRAL				AVANCE ACUMULADO			
				Programado	%	Alcanzado	%	Programado	%	Alcanzado	%
Atención a quejas por violación a los derechos humanos presentadas en el año actual	QUEJAS	Sumable	80.00	80.00	100.00	73.00	91.25	80.00	100.00	73.00	91.25
Atención a quejas por violación a los derechos humanos presentadas en el año anterior	QUEJAS	Sumable	80.00	80.00	100.00	80.00	100.00	80.00	100.00	80.00	100.00

COMPORTAMIENTO DEL INDICADOR

DESCRIPCION DE LA META ANUAL

Identificar el número de quejas atendidas en 2019 en materia de violación de derechos humanos de niñas, niños y adolescentes respecto a las que se atendieron el año anterior.

META ANUAL	TRIMESTRE: Octubre-Diciembre							
	AVANCE TRIMESTRAL				AVANCE ACUMULADO			
	Programado	Alcanzado	EF%	SEMAFORO	Programado	Alcanzado	EF%	SEMAFORO
0.00	0.00	-8.75	0.00	ACEPTABLE - VERDE	0.00	-8.75	0.00	ACEPTABLE - VERDE

DESCRIPCIÓN DE RESULTADOS Y JUSTIFICACIÓN EN CASO DE VARIACIÓN SUPERIOR A ± 10 % RESPECTO A LO PROGRAMADO
 SE IMPLEMENTARON ACCIONES A TRAVÉS DE LA PROCURADURIA MUNICIPAL DE PROTECCIÓN DE NIÑAS, NIÑOS Y ADOLESCENTES PARA DETECTAR O ATENDER CASOS EN LOS QUE SE VULNERARAN LOS DERECHOS DE LA POBLACIÓN INFANTIL DEL MUNICIPIO.

EVALUACION DEL INDICADOR

SE CONTINUARÁ CON LAS ESTRATEGIAS IMPLEMENTADAS, PARA DAR CUMPLIMIENTO A LA PROGRAMACIÓN DEL INDICADOR.

DEPENDENCIA GENERAL: B00 DIRECCIÓN GENERAL
 DEPENDENCIA AUXILIAR: 312 Área de Servicios Jurídicos



ELABORÓ

ALMA ROSA AGUILAR ARREGUIN

REVISÓ

LIC. PAMELA PONCE DE LEÓN TORRES





SISTEMA MUNICIPAL DIF DE TLALNEPANTLA

PbRm-08b FICHA TECNICA DE SEGUIMIENTO DE INDICADORES 2019 DE GESTIÓN O ESTRATEGICO

TIPO DE FICHA: OSFEM

PILAR DE DESARROLLO / EJE TRANSVERSAL: 4 Pilar 4: Seguridad

TEMA DE DESARROLLO: Derechos Humanos.

PROGRAMA PRESUPUESTARIO: 01020401 Derechos humanos

PROYECTO PRESUPUESTARIO: 010204010102 Protección y defensa de los derechos humanos

OBJETIVO DEL PROGRAMA PRESUPUESTARIO: Engloba los proyectos que los municipios llevan a cabo para proteger, defender y garantizar los derechos humanos de todas las personas que se encuentren en el territorio estatal, sin importar su status o nacionalidad y asegurarles una vida digna y fomentar la cultura de los derechos humanos para promover el respeto y la tolerancia entre los individuos en todos los ámbitos de la interrelación social

DEPENDENCIA GENERAL: B00 DIRECCIÓN GENERAL

DEPENDENCIA AUXILIAR: 312 Área de Servicios Jurídicos

ESTRUCTURA DEL INDICADOR

NOMBRE DEL INDICADOR: Tasa de variación en el número de personas atendidas por violación a sus derechos humanos.

FÓRMULA DEL CÁLCULO: $((\text{Número de personas atendidas por violación a sus derechos humanos en el año actual} / \text{Número de personas atendidas por violación a sus derechos humanos en el año anterior}) - 1) * 100$

INTERPRETACIÓN: El indicador busca capturar la variación en el número de personas que acuden a denunciar una violación a sus derechos humanos relacionada a la diversidad sexual y a la vulneración de los derechos de niñas, niños y adolescentes.

DIMENSIÓN QUE ATIENDE: Eficiencia

FRECUENCIA DE MEDICIÓN: Anual

DESCRIPCIÓN DEL FACTOR DE COMPARACIÓN: Comparativo porcentual del número de denuncias vinculadas a la vulneración de derechos de niñas, niños y adolescentes y de personas con diversidad sexual.

AMBITO GEOGRAFICO: TODO EL MUNICIPIO DE TLALNEPANTLA DE BAZ.

COBERTURA: TODA LA POBLACIÓN.

LINEA BASE: 80

Numero: NP 1

COMPORTAMIENTO DE LAS VARIABLES DURANTE EL TRIMESTRE: Octubre-Diciembre

VARIABLE	UNIDAD DE MEDIDA	OPERACION	META ANUAL	AVANCE TRIMESTRAL				AVANCE ACUMULADO			
				Programado	%	Alcanzado	%	Programado	%	Alcanzado	%
Número de personas atendidas por violación a sus derechos humanos en el año actual	Persona	Sumable	80.00	80.00	100.00	73.00	91.25	80.00	100.00	73.00	91.25
Número de personas atendidas por violación a sus derechos humanos en el año anterior	Persona		80.00	80.00	100.00	80.00	100.00	80.00	100.00	80.00	100.00

COMPORTAMIENTO DEL INDICADOR

DESCRIPCIÓN DE LA META ANUAL

Se busca identificar el número de violaciones a los derechos humanos en el municipio y comparar su comportamiento y origen en relación al año pasado.

META ANUAL	TRIMESTRE: Octubre-Diciembre							
	AVANCE TRIMESTRAL				AVANCE ACUMULADO			
	Programado	Alcanzado	EF%	SEMAFORO	Programado	Alcanzado	EF%	SEMAFORO
0.00	0.00	-8.75	0.00	ACEPTABLE - VERDE	0.00	-8.75	0.00	ACEPTABLE - VERDE

DESCRIPCIÓN DE RESULTADOS Y JUSTIFICACIÓN EN CASO DE VARIACIÓN SUPERIOR A ± 10 % RESPECTO A LO PROGRAMADO DEBIDO A LAS ACCIONES COORDINADAS ENTRE DIVERSAS INSTANCIAS GUBERNAMENTALES, ES QUE SE LOGRÓ DISMINUIR EL NÚMERO DE QUEJAS POR VULNERACIÓN DE DERECHOS A NIÑAS, NIÑOS Y ADOLESCENTES

EVALUACIÓN DEL INDICADOR

SE CONTINUARÁ CON LAS ESTRATEGIAS IMPLEMENTADAS, PARA DAR CUMPLIMIENTO A LA PROGRAMACIÓN DEL INDICADOR.

DEPENDENCIA GENERAL: B00 DIRECCIÓN GENERAL
DEPENDENCIA AUXILIAR: 312 Área de Servicios Jurídicos

DEPARTAMENTO DE PLANEACIÓN Y PROGRAMACIÓN

ELABORÓ

C. ALMA ROSA AGUILAR ARREGUIN

REVISÓ

LIC. PAMELA PONCE DE LEÓN TORRES

UIPPE



PbRm-08b FICHA TECNICA DE SEGUIMIENTO DE INDICADORES 2019 DE GESTIÓN O ESTRATEGICO

TIPO DE FICHA: OSFEM

SISTEMA MUNICIPAL DIF DE TLALNEPANTLA

PILAR DE DESARROLLO / EJE TRANSVERSAL: 4 Pilar 4: Seguridad
 TEMA DE DESARROLLO: Derechos Humanos.
 PROGRAMA PRESUPUESTARIO: 01020401 Derechos humanos
 PROYECTO PRESUPUESTARIO: 010204010102 Protección y defensa de los derechos humanos
 OBJETIVO DEL PROGRAMA PRESUPUESTARIO: Engloba los proyectos que los municipios llevan a cabo para proteger, defender y garantizar los derechos humanos de todas las personas que se encuentren en el territorio estatal, sin importar su status o nacionalidad y asegurarles una vida digna y fomentar la cultura de los derechos humanos para promover el respeto y la tolerancia entre los individuos en todos los ámbitos de la interrelación social
 DEPENDENCIA GENERAL: B00 DIRECCIÓN GENERAL
 DEPENDENCIA AUXILIAR: 312 Área de Servicios Jurídicos

ESTRUCTURA DEL INDICADOR

NOMBRE DEL INDICADOR: Porcentaje de capacitaciones en materia de derechos humanos
 FÓRMULA DEL CÁLCULO: (Capacitaciones en materia de derechos humanos proporcionadas/Capacitaciones en materia de derechos humanos programadas)*100
 INTERPRETACIÓN: Medir el cumplimiento de la meta a través del otorgamiento de capacitaciones sobre derechos humanos inherentes y la no discriminación a personas con diversidad sexual.
 DIMENSIÓN QUE ATIENDE: Eficiencia
 DESCRIPCIÓN DEL FACTOR DE COMPARACIÓN: Comparativo porcentual del número de capacitaciones otorgadas en materia de derechos humanos durante el ejercicio fiscal.
 AMBITO GEOGRAFICO: TODO EL MUNICIPIO DE TLALNEPANTLA DE BAZ.
 COBERTURA: TODA LA POBLACIÓN.
 LINEA BASE: 11

FRECUENCIA DE MEDICIÓN: Trimestral

Numero: NC 1

COMPORTAMIENTO DE LAS VARIABLES DURANTE EL TRIMESTRE: Octubre-Diciembre

VARIABLE	UNIDAD DE MEDIDA	OPERACION	META ANUAL	AVANCE TRIMESTRAL				AVANCE ACUMULADO			
				Programado	%	Alcanzado	%	Programado	%	Alcanzado	%
Capacitaciones en materia de derechos humanos proporcionadas	Capacitación		0.00	3.00	0.00	3.00	100.00	0.00	0.00	0.00	0.00
Capacitaciones en materia de derechos humanos programadas	Capacitación		12.00	3.00	25.00	3.00	100.00	0.00	0.00	0.00	0.00

COMPORTAMIENTO DEL INDICADOR

DESCRIPCION DE LA META ANUAL

Se pretende realizar al 100% las capacitaciones en materia de derechos humanos programadas.

META ANUAL	TRIMESTRE: Octubre-Diciembre							
	AVANCE TRIMESTRAL				AVANCE ACUMULADO			
	Programado	Alcanzado	EF%	SEMAFORO	Programado	Alcanzado	EF%	SEMAFORO
100.00	100.00	100.00	100.00	ACEPTABLE - VERDE	0.00	0.00	0.00	ACEPTABLE - VERDE

DESCRIPCIÓN DE RESULTADOS Y JUSTIFICACIÓN EN CASO DE VARIACIÓN SUPERIOR A ± 10 % RESPECTO A LO PROGRAMADO

SE REALIZARON LAS CAPACITACIONES EN TIEMPO Y FORMA, A FIN DE GENERAR CONCIENCIA Y SENSIBILIZACIÓN RESPECTO A LOS DERECHOS DE LAS PERSONAS QUE COMPONEN LA COMUNIDAD LGTBTTI Y ASI EVITAR VULNERACIÓN SUS DERECHOS.

EVALUACION DEL INDICADOR

SE CONTINUARÁ CON LAS ESTRATEGIAS IMPLEMENTADAS A FIN DE CAPACITAR A LA POBLACION EN MATERIA DE DERECHOS HUMANOS.

DEPENDENCIA GENERAL: B00 DIRECCIÓN GENERAL
 DEPENDENCIA AUXILIAR: 312 Área de Servicios Jurídicos



ELABORÓ
[Signature]

C. ALMA ROSA AGUILAR ARREGUIN

REVISÓ
[Signature]

LIC. PAMELA PONCE DE LEÓN TORRES





SISTEMA MUNICIPAL DIF DE TLALNEPANTLA

PbRm-08b FICHA TECNICA DE SEGUIMIENTO DE INDICADORES 2019 DE GESTIÓN O ESTRATEGICO

TIPO DE FICHA: OSFEM

PILAR DE DESARROLLO / EJE TRANSVERSAL: 4 Pilar 4: Seguridad
 TEMA DE DESARROLLO: Derechos Humanos.
 PROGRAMA PRESUPUESTARIO: 01020401 Derechos humanos
 PROYECTO PRESUPUESTARIO: 010204010102 Protección y defensa de los derechos humanos
 OBJETIVO DEL PROGRAMA PRESUPUESTARIO: Engloba los proyectos que los municipios llevan a cabo para proteger, defender y garantizar los derechos humanos de todas las personas que se encuentren en el territorio estatal, sin importar su status o nacionalidad y asegurarles una vida digna y fomentar la cultura de los derechos humanos para promover el respeto y la tolerancia entre los individuos en todos los ámbitos de la interrelación social
 DEPENDENCIA GENERAL: B00 DIRECCIÓN GENERAL
 DEPENDENCIA AUXILIAR: 312 Área de Servicios Jurídicos

ESTRUCTURA DEL INDICADOR

NOMBRE DEL INDICADOR: Porcentaje de asesorías jurídicas otorgadas.
 FÓRMULA DEL CÁLCULO: (Número de asesorías otorgadas/Número de asesorías registradas) *100
 INTERPRETACIÓN: Se busca medir el porcentaje de asesorías jurídicas brindadas a población infantil víctima de abuso a sus derechos.
 DIMENSIÓN QUE ATIENDE: Eficiencia
 DESCRIPCIÓN DEL FACTOR DE COMPARACIÓN: Comparativo porcentual del número de niñas, niños y adolescentes beneficiados con asesorías jurídicas en 2019.
 AMBITO GEOGRAFICO: TODO EL MUNICIPIO DE TLALNEPANTLA DE BAZ.
 COBERTURA: TODA LA POBLACIÓN.
 LINEA BASE: 200
 Numero: NC 2

FRECUENCIA DE MEDICIÓN: Trimestral

COMPORTAMIENTO DE LAS VARIABLES DURANTE EL TRIMESTRE: Octubre-Diciembre

VARIABLE	UNIDAD DE MEDIDA	OPERACION	META ANUAL	AVANCE TRIMESTRAL				AVANCE ACUMULADO			
				Programado	%	Alcanzado	%	Programado	%	Alcanzado	%
Número de asesorías otorgadas	Asesoría jurídica		0.00	50.00	0.00	215.00	430.00	0.00	0.00	0.00	0.00
Número de asesorías registradas	Asesoría jurídica		200.00	50.00	25.00	50.00	100.00	0.00	0.00	0.00	0.00

COMPORTAMIENTO DEL INDICADOR

DESCRIPCION DE LA META ANUAL

Se pretende brindar al 100% las asesorías jurídicas programadas.

META ANUAL	TRIMESTRE: Octubre-Diciembre							
	AVANCE TRIMESTRAL				AVANCE ACUMULADO			
	Programado	Alcanzado	EF%	SEMAFORO	Programado	Alcanzado	EF%	SEMAFORO
100.00	100.00	430.00	430.00	UPERÁVIT-VERDE FUE	0.00	0.00	0.00	UPERÁVIT-VERDE FUE

DESCRIPCION DE RESULTADOS Y JUSTIFICACIÓN EN CASO DE VARIACIÓN SUPERIOR A +10% RESPECTO A LO PROGRAMADO
 SE BRINDARON LAS ASESORÍAS JURÍDICAS EN MATERIA DE DERECHO FAMILIAR A LA POBLACIÓN INFANTIL EN VULNERABILIDAD QUE HAYA SIDO VIOLENTADA EN SUS DERECHOS

EVALUACIÓN DEL INDICADOR

SE CONTINUARÁ CON LAS ESTRATEGIAS IMPLEMENTADAS. A FIN DE BRINDAR ASESORIA JURIDICA A LA POBLACION QUE LO REQUIERA; NO OBTANTE, EL INDICADOR SE RELACIONA CON UNA VARIABLE DE SERVICIO POR DEMANDA

DEPENDENCIA GENERAL: B00 DIRECCIÓN GENERAL
 DEPENDENCIA AUXILIAR: 312 Área de Servicios Jurídicos



ELABORÓ

 C. ALMA ROSA AGUILAR ARREGUIN

REVISÓ

 LIC. PAMELA PONCE DE LEÓN TORRES





SISTEMA MUNICIPAL DIF DE TLALNEPANTLA

PbRm-08b FICHA TECNICA DE SEGUIMIENTO DE INDICADORES 2019 DE GESTIÓN O ESTRATEGICO

TIPO DE FICHA: OSFEM

PILAR DE DESARROLLO / EJE TRANSVERSAL: 4 Pilar 4: Seguridad
 TEMA DE DESARROLLO: Derechos Humanos.
 PROGRAMA PRESUPUESTARIO: 01020401 Derechos humanos
 PROYECTO PRESUPUESTARIO: 010204010102 Protección y defensa de los derechos humanos
 OBJETIVO DEL PROGRAMA PRESUPUESTARIO: Engloba los proyectos que los municipios llevan a cabo para proteger, defender y garantizar los derechos humanos de todas las personas que se encuentren en el territorio estatal, sin importar su status o nacionalidad y asegurarles una vida digna y fomentar la cultura de los derechos humanos para promover el respeto y la tolerancia entre los individuos en todos los ámbitos de la interrelación social
 DEPENDENCIA GENERAL: B00 DIRECCIÓN GENERAL
 DEPENDENCIA AUXILIAR: 312 Área de Servicios Jurídicos

ESTRUCTURA DEL INDICADOR

NOMBRE DEL INDICADOR: Porcentaje de seguimiento a casos de presuntas violaciones a los derechos humanos.
 FÓRMULA DEL CÁLCULO: (Casos de presuntas violaciones a los derechos humanos concluidos/Casos de presuntas violaciones a los derechos humanos recibidos)*100
 INTERPRETACIÓN: Medir el cumplimiento de la meta a través de atención multidisciplinaria a niñas, niños y adolescentes violentados y vulnerados en sus derechos.
 DIMENSIÓN QUE ATIENDE: Eficiencia
 FRECUENCIA DE MEDICIÓN: Trimestral
 DESCRIPCIÓN DEL FACTOR DE COMPARACIÓN: Comparativo porcentual del número de casos en seguimiento en materia de vulneración de derechos infantiles durante 2019.
 AMBITO GEOGRAFICO: TODO EL MUNICIPIO DE TLALNEPANTLA DE BAZ.
 COBERTURA: TODA LA POBLACIÓN.
 LINEA BASE: 10
 Numero: NC 3

COMPORTAMIENTO DE LAS VARIABLES DURANTE EL TRIMESTRE: Octubre-Diciembre

VARIABLE	UNIDAD DE MEDIDA	OPERACION	META ANUAL	AVANCE TRIMESTRAL				AVANCE ACUMULADO			
				Programado	%	Alcanzado	%	Programado	%	Alcanzado	%
Casos de presuntas violaciones a los derechos humanos concluidos	Casos		0.00	3.00	0.00	0.00	0.00	0.00	0.00	0.00	0.00
Casos de presuntas violaciones a los derechos humanos recibidos	Casos		12.00	3.00	25.00	3.00	100.00	0.00	0.00	0.00	0.00

COMPORTAMIENTO DEL INDICADOR

DESCRIPCION DE LA META ANUAL

Se pretende atender la totalidad de los casos de presuntas violaciones de derechos infantiles programados.

META ANUAL	TRIMESTRE: Octubre-Diciembre							
	AVANCE TRIMESTRAL				AVANCE ACUMULADO			
	Programado	Alcanzado	EF%	SEMAFORO	Programado	Alcanzado	EF%	SEMAFORO
100.00	100.00	0.00	0.00	CRITICO - ROJO	0.00	0.00	0.00	CRITICO - ROJO

DESCRIPCION DE RESULTADOS Y JUSTIFICACIÓN EN CASO DE VARIACIÓN SUPERIOR A ± 10 % RESPECTO A LO PROGRAMADO

SE ATENDIERON TODOS LOS CASOS DE PRESUNTAS VIOLACIONES A LOS DERECHOS DE NIÑAS, NIÑOS Y ADOLESCENTES, EN LOS CUALES SE BRINDÓ CUIDADO Y PROTECCIÓN A LOS MENORES VULNERADOS EN CENTROS DE ASISTENCIA SOCIAL.

EVALUACION DEL INDICADOR

SE CONTINUARÁ CON LAS ESTRATEGIAS IMPLEMENTADAS, NO OBSTANTE EL INDICADOR SE RELACIONA CON VARIABLES QUE REFLEJAN EL COMPORTAMIENTO DE SERVICIOS POR DEMANDA Y SU COMPORTAMIENTO ES DESCENDENTE

DEPENDENCIA GENERAL: B00 DIRECCIÓN GENERAL

DEPENDENCIA AUXILIAR: 312 Área de Servicios Jurídicos



ELABORÓ
[Signature]

C. ALMA ROSA AGUILAR ARREGUIN

REVISÓ
[Signature]

LIC. PAMELA PONCE DE LEÓN TORRES





SISTEMA MUNICIPAL DIF DE TLALNEPANTLA

PbRm-08b FICHA TECNICA DE SEGUIMIENTO DE INDICADORES 2019 DE GESTIÓN O ESTRATEGICO

TIPO DE FICHA: OSFEM

PILAR DE DESARROLLO / EJE TRANSVERSAL: 4 Pilar 4: Seguridad
 TEMA DE DESARROLLO: Derechos Humanos.
 PROGRAMA PRESUPUESTARIO: 01020401 Derechos humanos
 PROYECTO PRESUPUESTARIO: 010204010102 Protección y defensa de los derechos humanos
 OBJETIVO DEL PROGRAMA PRESUPUESTARIO: Engloba los proyectos que los municipios llevan a cabo para proteger, defender y garantizar los derechos humanos de todas las personas que se encuentren en el territorio estatal, sin importar su status o nacionalidad y asegurarles una vida digna y fomentar la cultura de los derechos humanos para promover el respeto y la tolerancia entre los individuos en todos los ámbitos de la interrelación social
 DEPENDENCIA GENERAL: B00 DIRECCIÓN GENERAL
 DEPENDENCIA AUXILIAR: 312 Área de Servicios Jurídicos

ESTRUCTURA DEL INDICADOR

NOMBRE DEL INDICADOR: Porcentaje de personas asistentes a las capacitaciones
 FÓRMULA DEL CÁLCULO: $(\text{Número de personas asistentes a las capacitaciones} / \text{Población municipal}) * 100$
 INTERPRETACIÓN: Medir el porcentaje de personas capacitadas en materia de derechos humanos y no discriminación a personas con diversidad sexual respecto a la población municipal.
 DIMENSIÓN QUE ATIENDE: Eficiencia
 FRECUENCIA DE MEDICIÓN: Trimestral
 DESCRIPCIÓN DEL FACTOR DE COMPARACIÓN: Comparativo porcentual del número de personas que participaron en las capacitaciones en materia de derechos humanos y no discriminación a personas con diversidad sexual en 2019.
 AMBITO GEOGRAFICO: TODO EL MUNICIPIO DE TLALNEPANTLA DE BAZ.
 COBERTURA: TODA LA POBLACIÓN.
 LINEA BASE: 235
 Numero: NA 1.1

COMPORTAMIENTO DE LAS VARIABLES DURANTE EL TRIMESTRE: Octubre-Diciembre

VARIABLE	UNIDAD DE MEDIDA	OPERACION	META ANUAL	AVANCE TRIMESTRAL				AVANCE ACUMULADO			
				Programado	%	Alcanzado	%	Programado	%	Alcanzado	%
Número de personas asistentes a las capacitaciones	Personas	Sumable	246.00	61.00	24.80	59.00	96.72	246.00	100.00	221.00	89.84
Poblacion Municipal	Personas	Sumable	246.00	61.00	24.80	61.00	100.00	246.00	100.00	246.00	100.00

COMPORTAMIENTO DEL INDICADOR

DESCRIPCION DE LA META ANUAL

Realizar una adecuada difusión de las capacitaciones para captar a un mayor número de asistentes y generar una cultura de no discriminación a personas con diversidad sexual.

META ANUAL	TRIMESTRE: Octubre-Diciembre							
	AVANCE TRIMESTRAL				AVANCE ACUMULADO			
	Programado	Alcanzado	EF%	SEMAFORO	Programado	Alcanzado	EF%	SEMAFORO
100.00	100.00	96.72	96.72	ACEPTABLE - VERDE	100.00	89.84	89.84	ACEPTABLE - VERDE

DESCRIPCIÓN DE RESULTADOS Y JUSTIFICACIÓN EN CASO DE VARIACIÓN SUPERIOR A ± 10 % RESPECTO A LO PROGRAMADO
 SE REALIZARON LAS PLÁTICAS Y CONFERENCIAS PROGRAMADAS EN MATERIA DE DERECHOS HUMANOS Y NO DISCRIMINACIÓN A LAS PERSONAS CON DIVERSIDAD SEXUAL, EN LAS CUALES SE TUVO BUENA ACEPTACIÓN Y PARTICIPACIÓN DE LAS POBLACIÓN MUNICIPAL.

EVALUACION DEL INDICADOR

SE CONTINUARÁ CON LAS ESTRATEGIAS IMPLEMENTADAS, PARA DAR CUMPLIMIENTO A LA PROGRAMACION DEL INDICADOR.

DEPENDENCIA GENERAL: B00 DIRECCIÓN GENERAL
 DEPENDENCIA AUXILIAR: 312 Área de Servicios Jurídicos



ELABORÓ

C. ALMA ROSA AGUILAR ARREGUIN

REVISÓ

LIC. PAMELA PONCE DE LEÓN TORRES





PbRm-08b FICHA TECNICA DE SEGUIMIENTO DE INDICADORES 2019 DE GESTIÓN O ESTRATEGICO

TIPO DE FICHA: OSFEM

SISTEMA MUNICIPAL DIF DE TLALNEPANTLA

PILAR DE DESARROLLO / EJE TRANSVERSAL: 4 Pilar 4: Seguridad
 TEMA DE DESARROLLO: Derechos Humanos.
 PROGRAMA PRESUPUESTARIO: 01020401 Derechos humanos
 PROYECTO PRESUPUESTARIO: 010204010102 Protección y defensa de los derechos humanos
 OBJETIVO DEL PROGRAMA PRESUPUESTARIO: Engloba los proyectos que los municipios llevan a cabo para proteger, defender y garantizar los derechos humanos de todas las personas que se encuentren en el territorio estatal, sin importar su status o nacionalidad y asegurarles una vida digna y fomentar la cultura de los derechos humanos para promover el respeto y la tolerancia entre los individuos en todos los ámbitos de la interrelación social
 DEPENDENCIA GENERAL: B00 DIRECCIÓN GENERAL
 DEPENDENCIA AUXILIAR: 312 Área de Servicios Jurídicos

ESTRUCTURA DEL INDICADOR

NOMBRE DEL INDICADOR: Porcentaje de servidores públicos Municipales capacitados.
 FÓRMULA DEL CÁLCULO: (Servidores públicos capacitados en materia de derechos humanos/Servidores Públicos convocados a la capacitación en materia de derechos humanos) * 100
 INTERPRETACIÓN: Medir el porcentaje de servidores públicos municipales que asistieron a las capacitaciones en materia de derechos humanos y no discriminación a personas con diversidad sexual.
 DIMENSIÓN QUE ATIENDE: Eficiencia FRECUENCIA DE MEDICIÓN: Trimestral
 DESCRIPCIÓN DEL FACTOR DE COMPARACIÓN: Comparativo porcentual del número de servidores públicos capacitados en temas de derechos humanos y no discriminación en 2019.
 AMBITO GEOGRAFICO: TODO EL MUNICIPIO DE TLALNEPANTLA DE BAZ.
 COBERTURA: TODA LA POBLACIÓN.
 LINEA BASE: 12
 Numero: NA 1.2

COMPORTAMIENTO DE LAS VARIABLES DURANTE EL TRIMESTRE: Octubre-Diciembre

VARIABLE	UNIDAD DE MEDIDA	OPERACION	META ANUAL	AVANCE TRIMESTRAL				AVANCE ACUMULADO			
				Programado	%	Alcanzado	%	Programado	%	Alcanzado	%
Servidores públicos capacitados en materia de derechos humanos	Servidores públicos		0.00	3.00	0.00	3.00	100.00	0.00	0.00	0.00	0.00
Servidores Públicos convocados a la capacitación en materia de derechos humanos	Servidores públicos		12.00	3.00	25.00	3.00	100.00	0.00	0.00	0.00	0.00

COMPORTAMIENTO DEL INDICADOR

DESCRIPCIÓN DE LA META ANUAL

Incrementar la participación y asistencia de los servidores públicos en las capacitaciones programadas en materia de derechos humanos y no discriminación a personas con diversidad sexual.

META ANUAL	TRIMESTRE: Octubre-Diciembre							
	AVANCE TRIMESTRAL				AVANCE ACUMULADO			
	Programado	Alcanzado	EF%	SEMAFORO	Programado	Alcanzado	EF%	SEMAFORO
100.00	100.00	100.00	100.00	ACEPTABLE - VERDE	0.00	0.00	0.00	ACEPTABLE - VERDE

DESCRIPCIÓN DE RESULTADOS Y JUSTIFICACIÓN EN CASO DE VARIACIÓN SUPERIOR A + 10% RESPECTO A LO PROGRAMADO
 SE REALIZARON LAS CAPACITACIONES PROGRAMADAS, DIRIGIDAS A LOS SERVIDORES PUBLICOS DEL SMDIF EN MATERIA DE DERECHOS HUMANOS Y NO DISCRIMINACIÓN DE PERSONAS CON DIVERSIDAD SEXUAL.

EVALUACION DEL INDICADOR

SE CONTINUARÁ CON LAS ESTRATEGIAS IMPLEMENTADAS, PARA DAR CUMPLIMIENTO A LA PROGRAMACIÓN

DEPENDENCIA GENERAL: B00 DIRECCIÓN GENERAL
 DEPENDENCIA AUXILIAR: 312 Área de Servicios Jurídicos



ELABORÓ

C. ALMA ROSA AGUILAR ARREGUIN

REVISÓ

LIC. PAMELA PONCE DE LEÓN TORRES





SISTEMA MUNICIPAL DIF DE TLALNEPANTLA

PbRm-08b FICHA TECNICA DE SEGUIMIENTO DE INDICADORES 2019 DE GESTIÓN O ESTRATEGICO

TIPO DE FICHA: OSFEM

PILAR DE DESARROLLO / EJE TRANSVERSAL: 4 Pilar 4: Seguridad
 TEMA DE DESARROLLO: Derechos Humanos.
 PROGRAMA PRESUPUESTARIO: **01020401 Derechos humanos**
 PROYECTO PRESUPUESTARIO: 010204010102 Protección y defensa de los derechos humanos
 OBJETIVO DEL PROGRAMA PRESUPUESTARIO: Engloba los proyectos que los municipios llevan a cabo para proteger, defender y garantizar los derechos humanos de todas las personas que se encuentren en el territorio estatal, sin importar su status o nacionalidad y asegurarles una vida digna y fomentar la cultura de los derechos humanos para promover el respeto y la tolerancia entre los individuos en todos los ámbitos de la interrelación social
 DEPENDENCIA GENERAL: B00 DIRECCIÓN GENERAL
 DEPENDENCIA AUXILIAR: 312 Área de Servicios Jurídicos

ESTRUCTURA DEL INDICADOR

NOMBRE DEL INDICADOR: Porcentaje de campañas de sensibilización e información realizadas
 FÓRMULA DEL CÁLCULO: $(\text{Campañas de sensibilización e información realizadas} / \text{Campañas de sensibilización e información programadas}) * 100$
 INTERPRETACIÓN: Medir el porcentaje de campañas de sensibilización e información en materia de derechos humanos
 DIMENSIÓN QUE ATIENDE: Eficiencia
 DESCRIPCIÓN DEL FACTOR DE COMPARACIÓN: Comparativo porcentual del número de campañas de sensibilización e información en materia de derechos humanos brindadas en 2019.
 AMBITO GEOGRAFICO: TODO EL MUNICIPIO DE TLALNEPANTLA DE BAZ.
 COBERTURA: TODA LA POBLACIÓN.
 LINEA BASE: 8
 Numero: NA 1.3

FRECUENCIA DE MEDICIÓN: Trimestral

COMPORTAMIENTO DE LAS VARIABLES DURANTE EL TRIMESTRE: Octubre-Diciembre

VARIABLE	UNIDAD DE MEDIDA	OPERACION	META ANUAL	AVANCE TRIMESTRAL				AVANCE ACUMULADO			
				Programado	%	Alcanzado	%	Programado	%	Alcanzado	%
Campañas de sensibilización e información realizadas	Campañas de sensibilización		0.00	4.00	0.00	2.00	50.00	0.00	0.00	0.00	0.00
Campañas de sensibilización e información programadas	Campañas de sensibilización		8.00	4.00	50.00	4.00	100.00	0.00	0.00	0.00	0.00

COMPORTAMIENTO DEL INDICADOR

DESCRIPCION DE LA META ANUAL

Realizar la totalidad de las campañas de sensibilización programadas, para concientizar a la población municipal sobre el respeto y la no discriminación a las personas con diversidad sexual.

META ANUAL	TRIMESTRE: Octubre-Diciembre							
	AVANCE TRIMESTRAL				AVANCE ACUMULADO			
	Programado	Alcanzado	EF%	SEMAFORO	Programado	Alcanzado	EF%	SEMAFORO
0.00	100.00	50.00	50.00	CON RIESGO - AMARIL	0.00	0.00	0.00	ON RIESGO - AMARIL

DESCRIPCION DE RESULTADOS Y JUSTIFICACIÓN EN CASO DE VARIACIÓN SUPERIOR A ± 10 % RESPECTO A LO PROGRAMADO
 SE REALIZARON LAS CAMPAÑAS DE DIFUSIÓN PROGRAMADAS, EN LAS CUALES SE INFORMÓ A LA POBLACIÓN SOBRE EL RESPETO A LAS PERSONAS CON DIVERSIDAD SEXUAL

EVALUACION DEL INDICADOR

SE CONTINUARÁ CON LAS ESTRATEGIAS IMPLEMENTADAS, NO OBTANTE, DEBIDO A LA DEMANDA DE LA POBLACIÓN POR INFORMACIÓN SOBRE LOS DERECHOS DE LAS PERSONAS CON DIVERSIDAD SEXUAL, SE REALIZARON MAS CAMPAÑAS

DEPENDENCIA GENERAL: B00 DIRECCIÓN GENERAL
 DEPENDENCIA AUXILIAR: 312 Área de Servicios Jurídicos



ELABORÓ

C. ALMA ROSA AGUILAR ARREGUIN

REVISÓ

LIC. PAMELA PONCE DE LEÓN TORRES





SISTEMA MUNICIPAL DIF DE TLALNEPANTLA

PbRm-08b FICHA TECNICA DE SEGUIMIENTO DE INDICADORES 2019 DE GESTIÓN O ESTRATEGICO

TIPO DE FICHA: OSFEM

PILAR DE DESARROLLO / EJE TRANSVERSAL: 4 Pilar 4: Seguridad
 TEMA DE DESARROLLO: Derechos Humanos.
 PROGRAMA PRESUPUESTARIO: 01020401 Derechos humanos
 PROYECTO PRESUPUESTARIO: 010204010102 Protección y defensa de los derechos humanos
 OBJETIVO DEL PROGRAMA PRESUPUESTARIO: Engloba los proyectos que los municipios llevan a cabo para proteger, defender y garantizar los derechos humanos de todas las personas que se encuentren en el territorio estatal, sin importar su status o nacionalidad y asegurarles una vida digna y fomentar la cultura de los derechos humanos para promover el respeto y la tolerancia entre los individuos en todos los ámbitos de la interrelación social
 DEPENDENCIA GENERAL: B00 DIRECCIÓN GENERAL
 DEPENDENCIA AUXILIAR: 312 Área de Servicios Jurídicos

ESTRUCTURA DEL INDICADOR

NOMBRE DEL INDICADOR: Porcentaje de solicitudes de intervención
 FÓRMULA DEL CÁLCULO: $((\text{Solicitudes de intervención solventadas} / \text{Solicitudes de intervención presentadas}) * 100)$
 INTERPRETACIÓN: Medir el porcentaje de las solicitudes de intervención solicitadas a la Procuraduría de Protección de Niñas, Niños y Adolescentes del SMDIF.
 DIMENSIÓN QUE ATIENDE: Eficiencia
 FRECUENCIA DE MEDICIÓN: Trimestral
 DESCRIPCIÓN DEL FACTOR DE COMPARACIÓN: Comparativo porcentual de las solicitudes de intervención en materia de protección a infantes vulnerados.
 AMBITO GEOGRAFICO: TODO EL MUNICIPIO DE TLALNEPANTLA DE BAZ.
 COBERTURA: TODA LA POBLACIÓN.
 LINEA BASE: 40
 Numero: NA 2.1

COMPORTAMIENTO DE LAS VARIABLES DURANTE EL TRIMESTRE: Octubre-Diciembre

VARIABLE	UNIDAD DE MEDIDA	OPERACION	META ANUAL	AVANCE TRIMESTRAL				AVANCE ACUMULADO			
				Programado	%	Alcanzado	%	Programado	%	Alcanzado	%
Solicitudes de intervención solventadas	Intervenciones		0.00	10.00	0.00	37.00	370.00	0.00	0.00	0.00	0.00
Solicitudes de intervención presentadas	Intervenciones		40.00	10.00	25.00	10.00	100.00	0.00	0.00	0.00	0.00

COMPORTAMIENTO DEL INDICADOR

DESCRIPCION DE LA META ANUAL

Se pretender dar seguimiento a la totalidad de intervenciones programadas a efecto de establecer medidas de protección jurídica a infantes vulnerados.

META ANUAL	TRIMESTRE: Octubre-Diciembre							
	AVANCE TRIMESTRAL				AVANCE ACUMULADO			
	Programado	Alcanzado	EF%	SEMAFORO	Programado	Alcanzado	EF%	SEMAFORO
0.00	100.00	370.00	370.00	UPERÁVIT - VERDE F	0.00	0.00	0.00	UPERÁVIT - VERDE F

DESCRIPCIÓN DE RESULTADOS Y JUSTIFICACIÓN EN CASO DE VARIACIÓN SUPERIOR A ± 10 % RESPECTO A LO PROGRAMADO
 SE REALIZARON LAS GESTIONES JURIDICAS CORRESPONDIENTES, A FIN DE SOLICITAR E IMPONER MEDIDAS DE PROTECCIÓN A NIÑAS, NIÑOS Y ADOLESCENTES EN SITUACIÓN DE VIOLENCIA.

EVALUACION DEL INDICADOR

SE CONTINUARÁ CON LAS ESTRATEGIAS IMPLEMENTADAS; NO OBSTANTE EL INDICADOR SE RELACIONA CON VARIABLES QUE REFLEJAN EL COMPORTAMIENTO DE SERVICIOS POR DEMANDA, SITUACIÓN QUE NO CONTROLA EL SMDIF.

DEPENDENCIA GENERAL: B00 DIRECCIÓN GENERAL
 DEPENDENCIA AUXILIAR: 312 Área de Servicios Jurídicos



ELABORÓ

C. ALMA ROSA AGUILAR ARREGUIN

REVISÓ

LIC. PAMELA PONCE DE LEÓN TORRES





PbRm-08b FICHA TECNICA DE SEGUIMIENTO DE INDICADORES 2019 DE GESTIÓN O ESTRATEGICO

TIPO DE FICHA: OSFEM

SISTEMA MUNICIPAL DIF DE TLALNEPANTLA

PILAR DE DESARROLLO / EJE TRANSVERSAL: 4 Pilar 4: Seguridad
 TEMA DE DESARROLLO: Derechos Humanos.
 PROGRAMA PRESUPUESTARIO: 01020401 Derechos humanos
 PROYECTO PRESUPUESTARIO: 010204010102 Protección y defensa de los derechos humanos
 OBJETIVO DEL PROGRAMA PRESUPUESTARIO: Engloba los proyectos que los municipios llevan a cabo para proteger, defender y garantizar los derechos humanos de todas las personas que se encuentren en el territorio estatal, sin importar su status o nacionalidad y asegurarles una vida digna y fomentar la cultura de los derechos humanos para promover el respeto y la tolerancia entre los individuos en todos los ámbitos de la interrelación social
 DEPENDENCIA GENERAL: B00 DIRECCIÓN GENERAL
 DEPENDENCIA AUXILIAR: 312 Área de Servicios Jurídicos

ESTRUCTURA DEL INDICADOR

NOMBRE DEL INDICADOR: Porcentaje de cumplimiento de orientaciones caso
 FÓRMULA DEL CÁLCULO: $(\text{Orientaciones} - \text{casos revisados y validados para conclusión} / \text{Orientaciones} - \text{casos en seguimiento}) * 100$
 INTERPRETACIÓN: Medir el porcentaje de orientaciones multidisciplinarias otorgadas a personas víctimas de vulneración de derechos humanos.
 DIMENSIÓN QUE ATIENDE: Eficiencia
 DESCRIPCIÓN DEL FACTOR DE COMPARACIÓN: Comparativo porcentual del número de orientaciones brindadas a población en situación de vulnerabilidad o discriminación.
 AMBITO GEOGRAFICO: TODO EL MUNICIPIO DE TLALNEPANTLA DE BAZ.
 COBERTURA: TODA LA POBLACIÓN.
 LINEA BASE: 344
 FRECUENCIA DE MEDICIÓN: Trimestral
 Numero: NA 3.1

COMPORTAMIENTO DE LAS VARIABLES DURANTE EL TRIMESTRE: Octubre-Diciembre

VARIABLE	UNIDAD DE MEDIDA	OPERACION	META ANUAL	AVANCE TRIMESTRAL				AVANCE ACUMULADO			
				Programado	%	Alcanzado	%	Programado	%	Alcanzado	%
Orientaciones - casos revisados y validados para conclusión	Orientación		0.00	89.00	0.00	234.00	262.92	0.00	0.00	0.00	0.00
Orientaciones - casos en seguimiento	Orientación		356.00	89.00	25.00	89.00	100.00	0.00	0.00	0.00	0.00

COMPORTAMIENTO DEL INDICADOR

DESCRIPCION DE LA META ANUAL

Se pretende otorgar la totalidad de las orientaciones programadas en beneficio de la población vulenrada en sus derechos.

META ANUAL	TRIMESTRE: Octubre-Diciembre							
	AVANCE TRIMESTRAL				AVANCE ACUMULADO			
	Programado	Alcanzado	EF%	SEMAFORO	Programado	Alcanzado	EF%	SEMAFORO
100.00	100.00	262.92	262.92	SUPERÁVIT-VERDE FL	0.00	0.00	0.00	SUPERÁVIT-VERDE FL

DESCRIPCIÓN DE RESULTADOS Y JUSTIFICACIÓN EN CASO DE VARIACIÓN SUPERIOR A +10% RESPECTO A LO PROGRAMADO
 SE BRINDARON LAS ORIENTACIONES SOLICITADAS POR LA POBLACIÓN VÍCTIMA DE VULNERACIÓN DE SUS DERECHOS.

EVALUACION DEL INDICADOR

SE CONTINUA CON LAS ESTRATEGIAS IMPLEMENTADAS, NO OBTANTE EL INDICADOR SE RELACIONA CON VARIABLES QUE REFLEJAN EL COMPORTAMIENTO DE SERVICIOS POR DEMANDA, SITUACIÓN QUE NO CONTROLA EL SMDIF.

DEPENDENCIA GENERAL: B00 DIRECCIÓN GENERAL
 DEPENDENCIA AUXILIAR: 312 Área de Servicios Jurídicos



ELABORO

C. ALMA ROSA AGUILAR ARREGUIN

REVISO

LIC. PAMELA PONCE DE LEÓN TORRES





SISTEMA MUNICIPAL DIF DE TLALNEPANTLA

PbRm-08b FICHA TECNICA DE SEGUIMIENTO DE INDICADORES 2019 DE GESTIÓN O ESTRATEGICO

TIPO DE FICHA: OSFEM

PILAR DE DESARROLLO / EJE TRANSVERSAL: II Eje transversal II: Gobierno Moderno, Capaz y Responsable
 TEMA DE DESARROLLO: Comunicación y diálogo con la ciudadanía como elemento clave de gobernabilidad.
 PROGRAMA PRESUPUESTARIO: 01030101 Conducción de las políticas generales de gobierno
 PROYECTO PRESUPUESTARIO: 0103010101 Relaciones públicas
 OBJETIVO DEL PROGRAMA PRESUPUESTARIO: Ejercer un gobierno democrático que impulse la participación social y ofrezca servicio de calidad en el marco de legalidad y justicia, para elevar las condiciones de vida de la población.
 DEPENDENCIA GENERAL: A00 PRESIDENCIA
 DEPENDENCIA AUXILIAR: 302 Comunicación Social

ESTRUCTURA DEL INDICADOR

NOMBRE DEL INDICADOR: Tasa de variación en la ejecución de mecanismos e instrumentos de participación social.
 FÓRMULA DEL CÁLCULO: $((\text{mecanismos e instrumentos de participación social realizados para la conformación de Políticas Públicas Municipales en el año actual} / \text{mecanismos e instrumentos de participación social realizados para la conformación de Políticas Públicas Municipales en el año anterior}) - 1) * 100$
 INTERPRETACIÓN: Determina la variación en la implementación de mecanismos e instrumentos para captar y atender la participación ciudadana.
 DIMENSIÓN QUE ATIENDE: Eficiencia
 FRECUENCIA DE MEDICIÓN: Anual
 DESCRIPCIÓN DEL FACTOR DE COMPARACIÓN: Comparativo porcentual del número de mecanismos e instrumentos para captar las necesidades de participación social implementados.
 AMBITO GEOGRAFICO: TODO EL MUNICIPIO DE TLALNEPANTLA DE BAZ.
 COBERTURA: TODA LA POBLACIÓN.
 LINEA BASE: 21

Numero: NF 1

COMPORTAMIENTO DE LAS VARIABLES DURANTE EL TRIMESTRE: Octubre-Diciembre

VARIABLE	UNIDAD DE MEDIDA	OPERACION	META ANUAL	AVANCE TRIMESTRAL				AVANCE ACUMULADO			
				Programado	%	Alcanzado	%	Programado	%	Alcanzado	%
mecanismos e instrumentos de participación social realizados para la conformación de Políticas Públicas Municipales en el año actual	Mecanismos	Constante	20.00	20.00	100.00	20.00	100.00	20.00	100.00	20.00	100.00
mecanismos e instrumentos de participación social realizados para la conformación de Políticas Públicas Municipales en el año anterior	Mecanismos	Constante	20.00	20.00	100.00	20.00	100.00	20.00	100.00	20.00	100.00

COMPORTAMIENTO DEL INDICADOR

DESCRIPCIÓN DE LA META ANUAL

Identificar el número de mecanismos e instrumentos de participación social implementados en 2019 respecto a los que se ejecutaron el año anterior, específicamente a través de las reuniones de gabinete

META ANUAL	TRIMESTRE: Octubre-Diciembre							
	AVANCE TRIMESTRAL				AVANCE ACUMULADO			
	Programado	Alcanzado	EF%	SEMAFORO	Programado	Alcanzado	EF%	SEMAFORO
0.00	0.00	0.00	0.00	ACEPTABLE - VERDE	0.00	0.00	0.00	ACEPTABLE - VERDE

DESCRIPCIÓN DE RESULTADOS Y JUSTIFICACIÓN EN CASO DE VARIACIÓN SUPERIOR A ± 10 % RESPECTO A LO PROGRAMADO
 SE LLEVARON A CABO LAS REUNIONES DE GABINETE PROGRAMADAS PARA LA DISCUSIÓN Y ANÁLISIS DE POLÍTICAS GUBERNAMENTALES A IMPLEMENTAR POR EL SMDIF

EVALUACIÓN DEL INDICADOR

SE CONTINUARÁ CON LAS ESTRATEGIAS IMPLEMENTADAS, PARA DAR CUMPLIMIENTO A LA PROGRAMACIÓN DEL INDICADOR

DEPENDENCIA GENERAL: A00 PRESIDENCIA
 DEPENDENCIA AUXILIAR: 302 Comunicación Social



ELABORO

C. ALMA ROSA AGUILAR ARREGUIN

REVISÓ

LIC. PAMELA PONCE DE LEÓN TORRES





SISTEMA MUNICIPAL DIF DE TLALNEPANTLA

PbRm-08b FICHA TECNICA DE SEGUIMIENTO DE INDICADORES 2019 DE GESTIÓN O ESTRATEGICO

TIPO DE FICHA: OSFEM

PILAR DE DESARROLLO / EJE TRANSVERSAL: II Eje transversal II: Gobierno Moderno, Capaz y Responsable
 TEMA DE DESARROLLO: Comunicación y diálogo con la ciudadanía como elemento clave de gobernabilidad.
 PROGRAMA PRESUPUESTARIO: 01030101 Conducción de las políticas generales de gobierno
 PROYECTO PRESUPUESTARIO: 0103010101 Relaciones públicas
 OBJETIVO DEL PROGRAMA PRESUPUESTARIO: Ejercer un gobierno democrático que impulse la participación social y ofrezca servicio de calidad en el marco de legalidad y justicia, para elevar las condiciones de vida de la población.
 DEPENDENCIA GENERAL: A00 PRESIDENCIA
 DEPENDENCIA AUXILIAR: 302 Comunicación Social

ESTRUCTURA DEL INDICADOR

NOMBRE DEL INDICADOR: Tasa de variación en la participación ciudadana registrada en los mecanismos e instrumentos de participación social
 FÓRMULA DEL CÁLCULO: $((\text{Participación ciudadana registrada en los mecanismos e instrumentos de participación social para la conformación de políticas públicas municipales en el año actual} / \text{Participación ciudadana registrada en los mecanismos e instrumentos de participación social para la conformación de políticas públicas municipales en el año anterior}) - 1) * 100$
 INTERPRETACIÓN: Número de demandas captadas y atendidas mediante los mecanismos de participación social implementados.
 DIMENSIÓN QUE ATIENDE: Eficiencia
 FRECUENCIA DE MEDICIÓN: Anual
 DESCRIPCIÓN DEL FACTOR DE COMPARACIÓN: Identifica el número de demandas recabadas y atendidas mediante los mecanismos de participación social del organismo descentralizado.
 AMBITO GEOGRAFICO: TODO EL MUNICIPIO DE TLALNEPANTLA DE BAZ.
 COBERTURA: TODA LA POBLACIÓN.
 LINEA BASE: 21
 Numero: NP 1

COMPORTAMIENTO DE LAS VARIABLES DURANTE EL TRIMESTRE: Octubre-Diciembre

VARIABLE	UNIDAD DE MEDIDA	OPERACION	META ANUAL	AVANCE TRIMESTRAL				AVANCE ACUMULADO			
				Programado	%	Alcanzado	%	Programado	%	Alcanzado	%
Participación ciudadana registrada en los mecanismos e instrumentos de participación social para la conformación de políticas públicas municipales en el año actual	mecanismos	Constante	21.00	21.00	100.00	20.00	95.24	21.00	100.00	20.00	95.24
Participación ciudadana registrada en los mecanismos e instrumentos de participación social para la conformación de políticas públicas municipales en el año anterior	mecanismos	Constante	21.00	21.00	100.00	21.00	100.00	21.00	100.00	21.00	100.00

COMPORTAMIENTO DEL INDICADOR

DESCRIPCIÓN DE LA META ANUAL

Se busca identificar las necesidades reales de la población del municipio a fin de construir, en conjunto, las acciones de gobierno adecuadas para cada comunidad.

META ANUAL	TRIMESTRE: Octubre-Diciembre							
	AVANCE TRIMESTRAL				AVANCE ACUMULADO			
	Programado	Alcanzado	EF%	SEMAFORO	Programado	Alcanzado	EF%	SEMAFORO
0.00	0.00	-4.76	0.00	ACEPTABLE - VERDE	0.00	-4.76	0.00	ACEPTABLE - VERDE

DESCRIPCIÓN DE RESULTADOS Y JUSTIFICACIÓN EN CASO DE VARIACIÓN SUPERIOR A ± 10 % RESPECTO A LO PROGRAMADO
 NO APLICA, TODA VEZ QUE LA FRECUENCIA DEL INDICADOR ES ANUAL.

EVALUACION DEL INDICADOR

NO APLICA, TODA VEZ QUE LA FRECUENCIA DEL INDICADOR ES ANUAL.
 DEPENDENCIA GENERAL: A00 PRESIDENCIA
 DEPENDENCIA AUXILIAR: 302 Comunicación Social

DEPARTAMENTO DE PLANEACIÓN Y PROGRAMACIÓN

ELABORÓ

C. ALMA ROSA AGUILAR ARREGUIN

REVISÓ

LIC. PAMELA PONCE DE LEÓN TORRES





PbRm-08b FICHA TECNICA DE SEGUIMIENTO DE INDICADORES 2019 DE GESTIÓN O ESTRATEGICO

SISTEMA MUNICIPAL DIF DE TLALNEPANTLA

TIPO DE FICHA: OSFEM

PILAR DE DESARROLLO / EJE TRANSVERSAL: II Eje transversal II: Gobierno Moderno, Capaz y Responsable
 TEMA DE DESARROLLO: Comunicación y diálogo con la ciudadanía como elemento clave de gobernabilidad.
 PROGRAMA PRESUPUESTARIO: 01030101 Conducción de las políticas generales de gobierno
 PROYECTO PRESUPUESTARIO: 010301010101 Relaciones públicas
 OBJETIVO DEL PROGRAMA PRESUPUESTARIO: Ejercer un gobierno democrático que impulse la participación social y ofrezca servicio de calidad en el marco de legalidad y justicia, para elevar las condiciones de vida de la población.
 DEPENDENCIA GENERAL: A00 PRESIDENCIA
 DEPENDENCIA AUXILIAR: 302 Comunicación Social

ESTRUCTURA DEL INDICADOR

NOMBRE DEL INDICADOR: Porcentaje en las demandas ciudadanas para la construcción de las políticas públicas municipales.
 FÓRMULA DEL CÁLCULO: (Demandas ciudadanas para la construcción de las políticas públicas municipales atendidas/Demandas ciudadanas para la construcción de políticas públicas municipales registradas)*100
 INTERPRETACIÓN:
 DIMENSIÓN QUE ATIENDE: Eficiencia FRECUENCIA DE MEDICIÓN: Semestral
 DESCRIPCIÓN DEL FACTOR DE COMPARACIÓN:
 AMBITO GEOGRAFICO:
 COBERTURA:
 LINEA BASE
 Numero: NC 1 No aplica

COMPORTAMIENTO DE LAS VARIABLES DURANTE EL TRIMESTRE: Octubre-Diciembre

VARIABLE	UNIDAD DE MEDIDA	OPERACION	META ANUAL	AVANCE TRIMESTRAL				AVANCE ACUMULADO			
				Programado	%	Alcanzado	%	Programado	%	Alcanzado	%
Demandas ciudadanas para la construcción de las políticas públicas municipales atendidas			0.00	0.00	0.00	0.00	0.00	0.00	0.00	0.00	0.00
Demandas ciudadanas para la construcción de políticas públicas municipales registradas			0.00	0.00	0.00	0.00	0.00	0.00	0.00	0.00	0.00

COMPORTAMIENTO DEL INDICADOR

DESCRIPCION DE LA META ANUAL

META ANUAL	TRIMESTRE: Octubre-Diciembre							
	AVANCE TRIMESTRAL				AVANCE ACUMULADO			
	Programado	Alcanzado	EF%	SEMAFORO	Programado	Alcanzado	EF%	SEMAFORO
0.00	0.00	0.00	0.00		0.00	0.00	0.00	

DESCRIPCION DE RESULTADOS Y JUSTIFICACIÓN EN CASO DE VARIACIÓN SUPERIOR A ±10 % RESPECTO A LO PROGRAMADO

EVALUACION DEL INDICADOR

DEPENDENCIA GENERAL: A00 PRESIDENCIA
 DEPENDENCIA AUXILIAR: 302 Comunicación Social



ELABORÓ

C. ALMA ROSA AGUILAR ARREGUIN

REVISÓ

LIC. PAMELA PONCE DE LEÓN TORRES





SISTEMA MUNICIPAL DIF DE TLALNEPANTLA

PbRm-08b FICHA TECNICA DE SEGUIMIENTO DE INDICADORES 2019 DE GESTIÓN O ESTRATEGICO

TIPO DE FICHA: OSFEM

PILAR DE DESARROLLO / EJE TRANSVERSAL: II Eje transversal II: Gobierno Moderno, Capaz y Responsable
 TEMA DE DESARROLLO: Comunicación y diálogo con la ciudadanía como elemento clave de gobernabilidad.
 PROGRAMA PRESUPUESTARIO: 01030101 Conducción de las políticas generales de gobierno
 PROYECTO PRESUPUESTARIO: 0103010101 Relaciones públicas
 OBJETIVO DEL PROGRAMA PRESUPUESTARIO: Ejercer un gobierno democrático que impulse la participación social y ofrezca servicio de calidad en el marco de legalidad y justicia, para elevar las condiciones de vida de la población.
 DEPENDENCIA GENERAL: A00 PRESIDENCIA
 DEPENDENCIA AUXILIAR: 302 Comunicación Social

ESTRUCTURA DEL INDICADOR

NOMBRE DEL INDICADOR: Porcentaje en las políticas públicas municipales.
 FÓRMULA DEL CÁLCULO: (Políticas públicas municipales realizadas/Políticas públicas municipales programadas)*100
 INTERPRETACIÓN: Medir el porcentaje de políticas públicas implementadas en 2019 en el SMDIF.
 DIMENSIÓN QUE ATIENDE: Eficiencia
 DESCRIPCIÓN DEL FACTOR DE COMPARACIÓN: Comparativo porcentual el número de políticas públicas ejecutadas.
 AMBITO GEOGRAFICO: TODO EL MUNICIPIO DE TLALNEPANTLA DE BAZ.
 COBERTURA: TODA LA POBLACIÓN.
 LINEA BASE: 21

FRECUENCIA DE MEDICIÓN: Semestral

Numero: NC 2

COMPORTAMIENTO DE LAS VARIABLES DURANTE EL TRIMESTRE: Octubre-Diciembre

VARIABLE	UNIDAD DE MEDIDA	OPERACION	META ANUAL	AVANCE TRIMESTRAL				AVANCE ACUMULADO			
				Programado	%	Alcanzado	%	Programado	%	Alcanzado	%
Políticas públicas municipales realizadas	Minutas de trabajo		0.00	10.00	0.00	10.00	100.00	0.00	0.00	0.00	0.00
Políticas públicas municipales programadas	Minutas de trabajo		20.00	10.00	50.00	10.00	100.00	0.00	0.00	0.00	0.00

COMPORTAMIENTO DEL INDICADOR

DESCRIPCION DE LA META ANUAL

Desarrollar políticas públicas en el SMDIF a través de sesiones de trabajo y juntas de gabinete.

META ANUAL	TRIMESTRE: Octubre-Diciembre							
	AVANCE TRIMESTRAL				AVANCE ACUMULADO			
	Programado	Alcanzado	EF%	SEMAFORO	Programado	Alcanzado	EF%	SEMAFORO
0.00	100.00	100.00	100.00	ADECUADO - VERDE	0.00	0.00	0.00	ADECUADO - VERDE

DESCRIPCIÓN DE RESULTADOS Y JUSTIFICACIÓN EN CASO DE VARIACIÓN SUPERIOR A ± 10 % RESPECTO A LO PROGRAMADO
 SE LLEVARON A CABO LAS REUNIONES DE TRABAJO PROGRAMADAS A TRAVÉS DE LAS CUALES SE ESTABLECIERON PROYECTOS Y POLÍTICAS A IMPLEMENTAR EN LA ADMINISTRACIÓN

EVALUACION DEL INDICADOR

SE CONTINUARÁ CON LAS ESTRATEGIAS IMPLEMENTADAS A FIN DE DAR CUMPLIMIENTO A LA PROGRAMACIÓN

DEPENDENCIA GENERAL: A00 PRESIDENCIA
 DEPENDENCIA AUXILIAR: 302 Comunicación Social



ELABORÓ

C. ALMA ROSA AGUILAR ARREGUIN

REVISÓ

LIC. PAMELA PONCE DE LEÓN TORRES





SISTEMA MUNICIPAL DIF DE TLALNEPANTLA

PbRm-08b FICHA TECNICA DE SEGUIMIENTO DE INDICADORES 2019 DE GESTIÓN O ESTRATEGICO

TIPO DE FICHA: OSFEM

PILAR DE DESARROLLO / EJE TRANSVERSAL: II Eje transversal II: Gobierno Moderno, Capaz y Responsable
 TEMA DE DESARROLLO: Comunicación y diálogo con la ciudadanía como elemento clave de gobernabilidad.
 PROGRAMA PRESUPUESTARIO: **01030101 Conducción de las políticas generales de gobierno**
 PROYECTO PRESUPUESTARIO: 0103010101 Relaciones públicas
 OBJETIVO DEL PROGRAMA PRESUPUESTARIO: Ejercer un gobierno democrático que impulse la participación social y ofrezca servicio de calidad en el marco de legalidad y justicia, para elevar las condiciones de vida de la población.
 DEPENDENCIA GENERAL: A00 PRESIDENCIA
 DEPENDENCIA AUXILIAR: 302 Comunicación Social

ESTRUCTURA DEL INDICADOR

NOMBRE DEL INDICADOR: Porcentaje de actualización de las políticas públicas municipales
 FÓRMULA DEL CÁLCULO: $(\text{Políticas públicas municipales actualizadas} / \text{Políticas públicas municipales programadas para actualización}) * 100$
 INTERPRETACIÓN:
 DIMENSIÓN QUE ATIENDE: Eficiencia
 FRECUENCIA DE MEDICIÓN: Trimestral
 DESCRIPCIÓN DEL FACTOR DE COMPARACIÓN:
 AMBITO GEOGRAFICO:
 COBERTURA:
 LINEA BASE
 Numero: NA 1.1 No aplica

COMPORTAMIENTO DE LAS VARIABLES DURANTE EL TRIMESTRE: Octubre-Diciembre

VARIABLE	UNIDAD DE MEDIDA	OPERACION	META ANUAL	AVANCE TRIMESTRAL				AVANCE ACUMULADO			
				Programado	%	Alcanzado	%	Programado	%	Alcanzado	%
Políticas públicas municipales actualizadas			0.00	0.00	0.00	0.00	0.00	0.00	0.00	0.00	0.00
Políticas públicas municipales programadas para actualización			0.00	0.00	0.00	0.00	0.00	0.00	0.00	0.00	0.00

COMPORTAMIENTO DEL INDICADOR

DESCRIPCION DE LA META ANUAL

META ANUAL	TRIMESTRE: Octubre-Diciembre							
	AVANCE TRIMESTRAL				AVANCE ACUMULADO			
	Programado	Alcanzado	EF%	SEMAFORO	Programado	Alcanzado	EF%	SEMAFORO
0.00	0.00	0.00	0.00		0.00	0.00	0.00	

DESCRIPCIÓN DE RESULTADOS Y JUSTIFICACIÓN EN CASO DE VARIACIÓN SUPERIOR A ± 10 % RESPECTO A LO PROGRAMADO

EVALUACION DEL INDICADOR

DEPENDENCIA GENERAL: A00 PRESIDENCIA
 DEPENDENCIA AUXILIAR: 302 Comunicación Social



ELABORÓ

C. ALMA ROSA AGUILAR ARREGUIN

REVISÓ

LIC. PAMELA PONCE DE LEÓN TORRES





SISTEMA MUNICIPAL DIF DE TLALNEPANTLA

PbRm-08b FICHA TECNICA DE SEGUIMIENTO DE INDICADORES 2019 DE GESTIÓN O ESTRATEGICO

TIPO DE FICHA: OSFEM

PILAR DE DESARROLLO / EJE TRANSVERSAL: II Eje transversal II: Gobierno Moderno, Capaz y Responsable
 TEMA DE DESARROLLO: Comunicación y diálogo con la ciudadanía como elemento clave de gobernabilidad.
 PROGRAMA PRESUPUESTARIO: 01030101 Conducción de las políticas generales de gobierno
 PROYECTO PRESUPUESTARIO: 0103010101 Relaciones públicas
 OBJETIVO DEL PROGRAMA PRESUPUESTARIO: Ejercer un gobierno democrático que impulse la participación social y ofrezca servicio de calidad en el marco de legalidad y justicia, para elevar las condiciones de vida de la población.
 DEPENDENCIA GENERAL: A00 PRESIDENCIA
 DEPENDENCIA AUXILIAR: 302 Comunicación Social

ESTRUCTURA DEL INDICADOR

NOMBRE DEL INDICADOR: Porcentaje de propuestas ciudadanas.
 FÓRMULA DEL CÁLCULO: $(\text{Propuestas ciudadanas incorporadas a las políticas públicas municipales} / \text{Propuestas ciudadanas recibidas a las políticas públicas municipales}) * 100$
 INTERPRETACIÓN:
 DIMENSIÓN QUE ATIENDE: Eficiencia
 DESCRIPCIÓN DEL FACTOR DE COMPARACIÓN:
 AMBITO GEOGRAFICO:
 COBERTURA:
 LINEA BASE
 Numero: NA 1.2 No aplica

FRECUENCIA DE MEDICIÓN: Trimestral

COMPORTAMIENTO DE LAS VARIABLES DURANTE EL TRIMESTRE: Octubre-Diciembre

VARIABLE	UNIDAD DE MEDIDA	OPERACION	META ANUAL	AVANCE TRIMESTRAL				AVANCE ACUMULADO			
				Programado	%	Alcanzado	%	Programado	%	Alcanzado	%
Propuestas ciudadanas incorporadas a las políticas públicas municipales			0.00	0.00	0.00	0.00	0.00	0.00	0.00	0.00	0.00
Propuestas ciudadanas recibidas a las políticas públicas municipales			0.00	0.00	0.00	0.00	0.00	0.00	0.00	0.00	0.00

COMPORTAMIENTO DEL INDICADOR

DESCRIPCION DE LA META ANUAL

META ANUAL	TRIMESTRE: Octubre-Diciembre							
	AVANCE TRIMESTRAL				AVANCE ACUMULADO			
	Programado	Alcanzado	EF%	SEMAFORO	Programado	Alcanzado	EF%	SEMAFORO
0.00	0.00	0.00	0.00		0.00	0.00	0.00	

DESCRIPCION DE RESULTADOS Y JUSTIFICACION EN CASO DE VARIACION SUPERIOR A ± 10 % RESPECTO A LO PROGRAMADO

EVALUACION DEL INDICADOR

DEPENDENCIA GENERAL: A00 PRESIDENCIA
 DEPENDENCIA AUXILIAR: 302 Comunicación Social



ELABORO
[Signature]

C. ALMA ROSA AGUILAR ARREGUIN

REVISÓ

[Signature]

LIC. PAMELA PONCE DE LEÓN TORRES





SISTEMA MUNICIPAL DIF DE TLALNEPANTLA

PbRm-08b FICHA TECNICA DE SEGUIMIENTO DE INDICADORES 2019 DE GESTIÓN O ESTRATEGICO

TIPO DE FICHA: OSFEM

PILAR DE DESARROLLO / EJE TRANSVERSAL: II Eje transversal II: Gobierno Moderno, Capaz y Responsable
 TEMA DE DESARROLLO: Comunicación y diálogo con la ciudadanía como elemento clave de gobernabilidad.
 PROGRAMA PRESUPUESTARIO: 01030101 Conducción de las políticas generales de gobierno
 PROYECTO PRESUPUESTARIO: 0103010101 Relaciones públicas
 OBJETIVO DEL PROGRAMA PRESUPUESTARIO: Ejercer un gobierno democrático que impulse la participación social y ofrezca servicio de calidad en el marco de legalidad y justicia, para elevar las condiciones de vida de la población.
 DEPENDENCIA GENERAL: A00 PRESIDENCIA
 DEPENDENCIA AUXILIAR: 302 Comunicación Social

ESTRUCTURA DEL INDICADOR

NOMBRE DEL INDICADOR: Porcentaje de reuniones institucionales realizadas con los COPACI's y autoridades auxiliares para desarrollar las políticas públicas municipales.
 FÓRMULA DEL CÁLCULO: (Reuniones institucionales con los COPACI's y autoridades auxiliares para desarrollar las políticas públicas municipales realizadas/reuniones institucionales con los COPACI's y autoridades auxiliares para desarrollar las políticas públicas municipales programadas)*100

INTERPRETACIÓN:

DIMENSIÓN QUE ATIENDE: Eficiencia

FRECUENCIA DE MEDICIÓN: Trimestral

DESCRIPCIÓN DEL FACTOR DE COMPARACIÓN:

AMBITO GEOGRAFICO:

COBERTURA:

LINEA BASE

Numero: NA 2.1 No aplica

COMPORTAMIENTO DE LAS VARIABLES DURANTE EL TRIMESTRE: Octubre-Diciembre

VARIABLE	UNIDAD DE MEDIDA	OPERACION	META ANUAL	AVANCE TRIMESTRAL				AVANCE ACUMULADO			
				Programado	%	Alcanzado	%	Programado	%	Alcanzado	%
Reuniones institucionales con los COPACI's y autoridades auxiliares para desarrollar las políticas públicas municipales realizadas			0.00	0.00	0.00	0.00	0.00	0.00	0.00	0.00	0.00
reuniones institucionales con los COPACI's y autoridades auxiliares para desarrollar las políticas públicas municipales programadas			0.00	0.00	0.00	0.00	0.00	0.00	0.00	0.00	0.00

COMPORTAMIENTO DEL INDICADOR

DESCRIPCION DE LA META ANUAL

META ANUAL	TRIMESTRE: Octubre-Diciembre							
	AVANCE TRIMESTRAL				AVANCE ACUMULADO			
	Programado	Alcanzado	EF%	SEMAFORO	Programado	Alcanzado	EF%	SEMAFORO
0.00	0.00	0.00	0.00		0.00	0.00	0.00	

DESCRIPCIÓN DE RESULTADOS Y JUSTIFICACIÓN EN CASO DE VARIACIÓN SUPERIOR A ± 10 % RESPECTO A LO PROGRAMADO

EVALUACION DEL INDICADOR



DEPENDENCIA GENERAL: A00 PRESIDENCIA
 DEPENDENCIA AUXILIAR: 302 Comunicación Social

ELABORO

C. ALMA ROSA AGUILAR ARREGUIN

REVISÓ

LIC. PAMELA PONCE DE LEÓN TORRES





SISTEMA MUNICIPAL DIF DE TLALNEPANTLA

PbRm-08b FICHA TECNICA DE SEGUIMIENTO DE INDICADORES 2019 DE GESTIÓN O ESTRATEGICO

TIPO DE FICHA: OSFEM

PILAR DE DESARROLLO / EJE TRANSVERSAL: II Eje transversal II: Gobierno Moderno, Capaz y Responsable
 TEMA DE DESARROLLO: Comunicación y diálogo con la ciudadanía como elemento clave de gobernabilidad.
 PROGRAMA PRESUPUESTARIO: 01030101 Conducción de las políticas generales de gobierno
 PROYECTO PRESUPUESTARIO: 0103010101 Relaciones públicas
 OBJETIVO DEL PROGRAMA PRESUPUESTARIO: Ejercer un gobierno democrático que impulse la participación social y ofrezca servicio de calidad en el marco de legalidad y justicia, para elevar las condiciones de vida de la población.
 DEPENDENCIA GENERAL: A00 PRESIDENCIA
 DEPENDENCIA AUXILIAR: 302 Comunicación Social

ESTRUCTURA DEL INDICADOR

NOMBRE DEL INDICADOR: Porcentaje de políticas públicas municipales divulgadas en los medios de comunicación institucional
 FÓRMULA DEL CÁLCULO: $(\text{Políticas públicas municipales acordadas a divulgar en los medios de comunicación institucional} / \text{Total de políticas públicas municipales de gobierno}) * 100$
 INTERPRETACIÓN: Número de interacciones alcanzadas a través de medios de comunicación impresos y redes sociales con las cuales se difunden las acciones del organismo descentralizado municipal.
 DIMENSIÓN QUE ATIENDE: Eficiencia
 DESCRIPCIÓN DEL FACTOR DE COMPARACIÓN: Comparativo porcentual de acciones de gobierno del organismo descentralizado divulgadas a través de los medios de comunicación y las redes sociales.
 AMBITO GEOGRAFICO: TODO EL MUNICIPIO DE TLALNEPANTLA DE BAZ.
 COBERTURA: TODA LA POBLACIÓN.
 LINEA BASE: 1000
 FRECUENCIA DE MEDICIÓN: Trimestral
 Numero: NA 2.2

COMPORTAMIENTO DE LAS VARIABLES DURANTE EL TRIMESTRE: Octubre-Diciembre

VARIABLE	UNIDAD DE MEDIDA	OPERACION	META ANUAL	AVANCE TRIMESTRAL				AVANCE ACUMULADO			
				Programado	%	Alcanzado	%	Programado	%	Alcanzado	%
Políticas públicas municipales acordadas a divulgar en los medios de comunicación institucional	Publicación	Sumable	1,000.00	300.00	30.00	300.00	100.00	1,000.00	100.00	1,153.00	115.30
Total de políticas públicas municipales de gobierno	Publicación	Sumable	1,000.00	300.00	30.00	300.00	100.00	1,000.00	100.00	1,000.00	100.00

COMPORTAMIENTO DEL INDICADOR

DESCRIPCION DE LA META ANUAL

Se busca establecer una comunicación permanente entre el gobierno municipal y sus organismos descentralizados y la ciudadanía, de manera que conozcan los programas y acciones que se llevan a cabo

META ANUAL	TRIMESTRE: Octubre-Diciembre							
	AVANCE TRIMESTRAL				AVANCE ACUMULADO			
	Programado	Alcanzado	EF%	SEMAFORO	Programado	Alcanzado	EF%	SEMAFORO
100.00	100.00	100.00	100.00	ACEPTABLE - VERDE	100.00	115.30	115.30	ACEPTABLE - VERDE

DESCRIPCION DE RESULTADOS Y JUSTIFICACION EN CASO DE VARIACION SUPERIOR A ± 10 % RESPECTO A LO PROGRAMADO
 SE REALIZÓ LA DIFUSIÓN A LA POBLACIÓN DE LAS POLÍTICAS DE GOBIERNO DEL SMDIF A TRAVÉS DE LOS MEDIOS DE COMUNICACIÓN INSTITUCIONALES DEL ORGANISMO.

EVALUACION DEL INDICADOR

SE IMPLEMENTARÁN ESTRATEGIAS DE MEJORA, A FIN DE DAR CUMPLIMIENTO A LA PROGRAMACION.

DEPARTAMENTO DE PLANEACION Y PROGRAMACION

DEPENDENCIA GENERAL: A00 PRESIDENCIA
 DEPENDENCIA AUXILIAR: 302 Comunicación Social

ELABORÓ

C. ALMA ROSA AGUILAR ARREGUIN

REVISÓ

LIC. PAMELA PONCE DE LEÓN TORRES

UIPPE



SISTEMA MUNICIPAL DIF DE TLALNEPANTLA

PbRm-08b FICHA TECNICA DE SEGUIMIENTO DE INDICADORES 2019 DE GESTIÓN O ESTRATEGICO

TIPO DE FICHA: OSFEM

PILAR DE DESARROLLO / EJE TRANSVERSAL: II Eje transversal II: Gobierno Moderno, Capaz y Responsable

TEMA DE DESARROLLO: Eficiencia y eficacia en el sector público

PROGRAMA PRESUPUESTARIO: 01030401 Desarrollo de la función pública y ética en el servicio público

PROYECTO PRESUPUESTARIO: 010304010101 Fiscalización, control y evaluación interna de la gestión pública

OBJETIVO DEL PROGRAMA PRESUPUESTARIO: Considera las acciones tendientes a elevar la calidad de los servicios que se prestan a la población y para mejorar la atención a la ciudadanía, fomentando una vocación de servicio ético y profesional de los servidores públicos. Así mismo se incluyen las acciones de participación social que contribuyan a lograr los objetivos.

DEPENDENCIA GENERAL: G00 CONTRALORIA INTERNA

DEPENDENCIA AUXILIAR: 303 Contraloría Interna

ESTRUCTURA DEL INDICADOR

NOMBRE DEL INDICADOR: Tasa de variación en los expedientes de observación y seguimiento al cumplimiento del marco normativo.

FÓRMULA DEL CÁLCULO: $((\text{Expedientes de observación y seguimiento al cumplimiento del marco normativo institucional concluidos en el año actual} / \text{Expedientes de observación y seguimiento al cumplimiento del marco normativo institucional concluidos en el año anterior}) - 1) * 100$

INTERPRETACIÓN: Medir el porcentaje de observaciones y seguimientos al cumplimiento de la normatividad interna del SMDIF por parte de los servidores públicos en relación al año anterior.

DIMENSIÓN QUE ATIENDE: Eficiencia

FRECUENCIA DE MEDICIÓN: Anual

DESCRIPCIÓN DEL FACTOR DE COMPARACIÓN: Variación porcentual en el número de expedientes iniciados en la Contraloría Interna del SMDIF en materia de función pública.

AMBITO GEOGRAFICO: TODO EL MUNICIPIO DE TLALNEPANTLA DE BAZ.

COBERTURA: TODA LA POBLACIÓN.

LINEA BASE: 9

Numero: NF 1

COMPORTAMIENTO DE LAS VARIABLES DURANTE EL TRIMESTRE: Octubre-Diciembre

VARIABLE	UNIDAD DE MEDIDA	OPERACION	META ANUAL	AVANCE TRIMESTRAL				AVANCE ACUMULADO			
				Programado	%	Alcanzado	%	Programado	%	Alcanzado	%
Expedientes de observación y seguimiento al cumplimiento del marco normativo institucional concluidos en el año actual	Expedientes		52.00	52.00	100.00	36.00	69.23	52.00	100.00	36.00	69.23
Expedientes de observación y seguimiento al cumplimiento del marco normativo institucional concluidos en el año anterior	Expedientes		52.00	52.00	100.00	52.00	100.00	52.00	100.00	52.00	100.00

COMPORTAMIENTO DEL INDICADOR

DESCRIPCION DE LA META ANUAL

Se pretende conformar la totalidad de los expedientes programados para el ejercicio fiscal, y con ello contribuir en la generació de una cultura de servicio público ético e institucional.

META ANUAL	TRIMESTRE: Octubre-Diciembre							
	AVANCE TRIMESTRAL				AVANCE ACUMULADO			
	Programado	Alcanzado	EF%	SEMAFORO	Programado	Alcanzado	EF%	SEMAFORO
0.00	0.00	-30.77	0.00	CON RIESGO - AMARIL	0.00	-30.77	0.00	ON RIESGO - AMARIL

DESCRIPCION DE RESULTADOS Y JUSTIFICACION EN CASO DE VARIACION SUPERIOR A ± 10 % RESPECTO A LO PROGRAMADO SE LLEVARON A CABO LAS GESTIONES CONDUCENTES PARA LA CONFORMACION DE LOS EXPEDIENTES RELATIVOS AL SEGUIMIENTO DE LAS OBSERVACIONES DEL OSFEM, LOS PROCEDIMIENTOS POR QUEJA Y/O DENUNCIA Y POR ACTUACIONES DE OFICIO

EVALUACION DEL INDICADOR

SE IMPLEMENTARON ESTRATEGIAS DE MEJORA A EFECTO DE DAR CUMPLIMIENTO A LA PROGRAMACION DEL INDICADOR; NO OBTANTE, SE TRATA DE UN INDICADOR DESCENDENTE.

DEPENDENCIA GENERAL: G00 CONTRALORIA INTERNA

DEPENDENCIA AUXILIAR: 303 Contraloría Interna



ELABORO

C. ALMA ROSA AGUILAR ARREGUIN

REVISÓ

LIC. PAMELA PONCE DE LEÓN TORRES





SISTEMA MUNICIPAL DIF DE TLALNEPANTLA

PbRm-08b FICHA TECNICA DE SEGUIMIENTO DE INDICADORES 2019 DE GESTIÓN O ESTRATEGICO

TIPO DE FICHA: OSFEM

PILAR DE DESARROLLO / EJE TRANSVERSAL: II Eje transversal II: Gobierno Moderno, Capaz y Responsable

TEMA DE DESARROLLO: Eficiencia y eficacia en el sector público

PROGRAMA PRESUPUESTARIO: 01030401 Desarrollo de la función pública y ética en el servicio público

PROYECTO PRESUPUESTARIO: 010304010101 Fiscalización, control y evaluación interna de la gestión pública

OBJETIVO DEL PROGRAMA PRESUPUESTARIO: Considera las acciones tendientes a elevar la calidad de los servicios que se prestan a la población y para mejorar la atención a la ciudadanía, fomentando una vocación de servicio ético y profesional de los servidores públicos. Así mismo se incluyen las acciones de participación social que contribuyan a lograr los objetivos.

DEPENDENCIA GENERAL: G00 CONTRALORÍA INTERNA

DEPENDENCIA AUXILIAR: 303 Contraloría Interna

ESTRUCTURA DEL INDICADOR

NOMBRE DEL INDICADOR: Tasa de variación en las quejas y/o denuncias presentadas hacia servidores públicos

FÓRMULA DEL CÁLCULO: $((\text{Quejas y/o denuncias hacia servidores públicos presentadas en el año actual} / \text{Quejas y/o denuncias hacia servidores públicos presentadas en el año anterior}) - 1) * 100$

INTERPRETACIÓN: Medir el porcentaje de quejas y denuncias presentadas por la sociedad civil derivado de la comisión u omisión de actos por parte de servidores públicos del SMDIF.

DIMENSIÓN QUE ATIENDE: Eficiencia

FRECUENCIA DE MEDICIÓN: Anual

DESCRIPCIÓN DEL FACTOR DE COMPARACIÓN: Comparativo porcentual del número de quejas y/o denuncias recibidas en la Contraloría Interna del SMDIF.

AMBITO GEOGRAFICO: TODO EL MUNICIPIO DE TLALNEPANTLA DE BAZ.

COBERTURA: TODA LA POBLACIÓN.

LÍNEA BASE: 9

Numero: NP 1

COMPORTAMIENTO DE LAS VARIABLES DURANTE EL TRIMESTRE: Octubre-Diciembre

VARIABLE	UNIDAD DE MEDIDA	OPERACION	META ANUAL	AVANCE TRIMESTRAL				AVANCE ACUMULADO			
				Programado	%	Alcanzado	%	Programado	%	Alcanzado	%
Quejas y/o denuncias hacia servidores publicos presentadas en el año actual	Quejas		60.00	60.00	100.00	74.00	123.33	60.00	100.00	74.00	123.33
Quejas y/o denuncias hacia servidores publicos presentadas en el año anterior	Quejas		60.00	60.00	100.00	60.00	100.00	60.00	100.00	60.00	100.00

COMPORTAMIENTO DEL INDICADOR

DESCRIPCIÓN DE LA META ANUAL

Atender y resolver el número de quejas y denuncias presentadas por la sociedad civil; no obstante, con la implementación de diversas acciones se pretendió disminuir el número de quejas presentadas.

META ANUAL	TRIMESTRE: Octubre-Diciembre							
	AVANCE TRIMESTRAL				AVANCE ACUMULADO			
	Programado	Alcanzado	EF%	SEMAFORO	Programado	Alcanzado	EF%	SEMAFORO
0.00	0.00	23.33	0.00	UPERÁVIT - VERDE F	0.00	23.33	0.00	UPERÁVIT - VERDE F

DESCRIPCIÓN DE RESULTADOS Y JUSTIFICACIÓN EN CASO DE VARIACIÓN SUPERIOR A ± 10% RESPECTO A LO PROGRAMADO

SE DIO ATENCIÓN A LAS QUEJAS Y DENUNCIAS EN EL EJERCICIO DEL SERVICIO PÚBLICO; NO OBSTANTE, EL INDICADOR TUVO UN INCREMENTO DEBIDO A FACTORES EXTERNOS, RAZÓN POR LA CUAL EL INDICADOR PRESENTA SUPERÁVIT

EVALUACION DEL INDICADOR

SE CONTINUARÁ CON LAS ESTRATEGIAS IMPLEMENTADAS, PARA DAR CUMPLIMIENTO A LA PROGRAMACIÓN DEL INDICADOR

DEPENDENCIA GENERAL: G00 CONTRALORÍA INTERNA
DEPENDENCIA AUXILIAR: 303 Contraloría Interna



ELABORO

C. ALMA ROSA AGUILAR ARREGUIN

REVISÓ

LIC. PAMELA PONCE DE LEÓN TORRES





SISTEMA MUNICIPAL DIF DE TLALNEPANTLA

PbRm-08b FICHA TECNICA DE SEGUIMIENTO DE INDICADORES 2019 DE GESTIÓN O ESTRATEGICO

TIPO DE FICHA: OSFEM

PILAR DE DESARROLLO / EJE TRANSVERSAL: II Eje transversal II: Gobierno Moderno, Capaz y Responsable
 TEMA DE DESARROLLO: Eficiencia y eficacia en el sector público
 PROGRAMA PRESUPUESTARIO: 01030401 Desarrollo de la función pública y ética en el servicio público
 PROYECTO PRESUPUESTARIO: 0103040101 Fiscalización, control y evaluación interna de la gestión pública
 OBJETIVO DEL PROGRAMA PRESUPUESTARIO: Considera las acciones tendientes a elevar la calidad de los servicios que se prestan a la población y para mejorar la atención a la ciudadanía, fomentando una vocación de servicio ético y profesional de los servidores públicos. Así mismo se incluyen las acciones de participación social que contribuyan a lograr los objetivos.
 DEPENDENCIA GENERAL: G00 CONTRALORÍA INTERNA
 DEPENDENCIA AUXILIAR: 303 Contraloría Interna

ESTRUCTURA DEL INDICADOR

NOMBRE DEL INDICADOR: Porcentaje de capacitaciones especializadas realizadas en temas de desarrollo humano.
 FÓRMULA DEL CÁLCULO: (Capacitaciones especializadas en el desarrollo humano realizadas/ Capacitaciones especializadas en el desarrollo humano programadas)*100
 INTERPRETACIÓN:
 DIMENSIÓN QUE ATIENDE: Eficiencia
 DESCRIPCIÓN DEL FACTOR DE COMPARACIÓN:
 AMBITO GEOGRAFICO:
 COBERTURA:
 LINEA BASE
 Numero: NC 1 No aplica

FRECUENCIA DE MEDICIÓN: Semestral

COMPORTAMIENTO DE LAS VARIABLES DURANTE EL TRIMESTRE: Octubre-Diciembre

VARIABLE	UNIDAD DE MEDIDA	OPERACION	META ANUAL	AVANCE TRIMESTRAL				AVANCE ACUMULADO			
				Programado	%	Alcanzado	%	Programado	%	Alcanzado	%
Capacitaciones especializadas en el desarrollo humano realizadas			0.00	0.00	0.00	0.00	0.00	0.00	0.00	0.00	0.00
Capacitaciones especializadas en el desarrollo humano programadas			0.00	0.00	0.00	0.00	0.00	0.00	0.00	0.00	0.00

COMPORTAMIENTO DEL INDICADOR

DESCRIPCION DE LA META ANUAL

META ANUAL	TRIMESTRE: Octubre-Diciembre							
	AVANCE TRIMESTRAL				AVANCE ACUMULADO			
	Programado	Alcanzado	EF%	SEMAFORO	Programado	Alcanzado	EF%	SEMAFORO
0.00	0.00	0.00	0.00		0.00	0.00	0.00	

DESCRIPCIÓN DE RESULTADOS Y JUSTIFICACIÓN EN CASO DE VARIACIÓN SUPERIOR A ± 10 % RESPECTO A LO PROGRAMADO

EVALUACION DEL INDICADOR

DEPENDENCIA GENERAL: G00 CONTRALORIA INTERNA
 DEPENDENCIA AUXILIAR: 303 Contraloría Interna



ELABORÓ

C. ALMA ROSA AGUILAR ARREGUIN

REVISÓ

LIC. PAMELA PONCE DE LEÓN TORRES





SISTEMA MUNICIPAL DIF DE TLALNEPANTLA

PbRm-08b FICHA TECNICA DE SEGUIMIENTO DE INDICADORES 2019 DE GESTIÓN O ESTRATEGICO

TIPO DE FICHA: OSFEM

PILAR DE DESARROLLO / EJE TRANSVERSAL: II Eje transversal II: Gobierno Moderno, Capaz y Responsable
 TEMA DE DESARROLLO: Eficiencia y eficacia en el sector público
 PROGRAMA PRESUPUESTARIO: 01030401 Desarrollo de la función pública y ética en el servicio público
 PROYECTO PRESUPUESTARIO: 010304010101 Fiscalización, control y evaluación interna de la gestión pública
 OBJETIVO DEL PROGRAMA PRESUPUESTARIO: Considera las acciones tendientes a elevar la calidad de los servicios que se prestan a la población y para mejorar la atención a la ciudadanía, fomentando una vocación de servicio ético y profesional de los servidores públicos. Así mismo se incluyen las acciones de participación social que contribuyan a lograr los objetivos.
 DEPENDENCIA GENERAL: G00 CONTRALORÍA INTERNA
 DEPENDENCIA AUXILIAR: 303 Contraloría Interna

ESTRUCTURA DEL INDICADOR

NOMBRE DEL INDICADOR: Porcentaje de campañas de información de las obligaciones
 FÓRMULA DEL CÁLCULO: (Campañas de información de las obligaciones de los servidores públicos realizadas /Campañas de información de las obligaciones de los servidores públicos programadas)*100
 INTERPRETACIÓN:
 DIMENSIÓN QUE ATIENDE: Eficiencia
 DESCRIPCIÓN DEL FACTOR DE COMPARACIÓN: FRECUENCIA DE MEDICIÓN: Semestral
 AMBITO GEOGRAFICO:
 COBERTURA:
 LINEA BASE
 Numero: NC 2 No aplica

COMPORTAMIENTO DE LAS VARIABLES DURANTE EL TRIMESTRE: Octubre-Diciembre

VARIABLE	UNIDAD DE MEDIDA	OPERACION	META ANUAL	AVANCE TRIMESTRAL				AVANCE ACUMULADO			
				Programado	%	Alcanzado	%	Programado	%	Alcanzado	%
Campañas de información de las obligaciones de los servidores públicos realizadas			0.00	0.00	0.00	0.00	0.00	0.00	0.00	0.00	0.00
Campañas de información de las obligaciones de los servidores públicos programadas			0.00	0.00	0.00	0.00	0.00	0.00	0.00	0.00	0.00

COMPORTAMIENTO DEL INDICADOR

DESCRIPCION DE LA META ANUAL

META ANUAL	TRIMESTRE: Octubre-Diciembre							
	AVANCE TRIMESTRAL				AVANCE ACUMULADO			
	Programado	Alcanzado	EF%	SEMAFORO	Programado	Alcanzado	EF%	SEMAFORO
0.00	0.00	0.00	0.00		0.00	0.00	0.00	

DESCRIPCIÓN DE RESULTADOS Y JUSTIFICACIÓN EN CASO DE VARIACIÓN SUPERIOR A ± 10 % RESPECTO A LO PROGRAMADO

EVALUACION DEL INDICADOR

DEPENDENCIA GENERAL: G00 CONTRALORÍA INTERNA
 DEPENDENCIA AUXILIAR: 303 Contraloría Interna

ELABORO
 C. ALMA ROSA AGUILAR ARREGUIN

REVISÓ
 LIC. PAMELA PONCE DE LEÓN TORRES



SISTEMA MUNICIPAL DIF DE TLALNEPANTLA

PbRm-08b FICHA TECNICA DE SEGUIMIENTO DE INDICADORES 2019 DE GESTIÓN O ESTRATEGICO

TIPO DE FICHA: OSFEM

PILAR DE DESARROLLO / EJE TRANSVERSAL: II Eje transversal II: Gobierno Moderno, Capaz y Responsable

TEMA DE DESARROLLO: Eficiencia y eficacia en el sector público

PROGRAMA PRESUPUESTARIO: 01030401 Desarrollo de la función pública y ética en el servicio público

PROYECTO PRESUPUESTARIO: 010304010101 Fiscalización, control y evaluación interna de la gestión pública

OBJETIVO DEL PROGRAMA PRESUPUESTARIO: Considera las acciones tendientes a elevar la calidad de los servicios que se prestan a la población y para mejorar la atención a la ciudadanía, fomentando una vocación de servicio ético y profesional de los servidores públicos. Así mismo se incluyen las acciones de participación social que contribuyan a lograr los objetivos.

DEPENDENCIA GENERAL: G00 CONTRALORÍA INTERNA

DEPENDENCIA AUXILIAR: 303 Contraloría Interna

ESTRUCTURA DEL INDICADOR

NOMBRE DEL INDICADOR: Porcentaje de auditorías a las obligaciones de los servidores públicos

FÓRMULA DEL CALCULO: (Auditorías a las obligaciones de los servidores públicos realizadas/Auditorías a las obligaciones de los servidores públicos programadas)*100

INTERPRETACIÓN: Medir el porcentaje de auditorías realizadas por la Contraloría Interna del SMDIF, a través de las cuales se verificará el cumplimiento de las obligaciones y atribuciones que la normatividad le confiere a los servidores públicos adscritos al organismo público descentralizado.

DIMENSIÓN QUE ATIENDE: Eficiencia

DESCRIPCIÓN DEL FACTOR DE COMPARACIÓN: Comparativo porcentual del número de auditorías realizadas durante el ejercicio fiscal.

AMBITO GEOGRAFICO: TODO EL MUNICIPIO DE TLALNEPANTLA DE BAZ.

COBERTURA: TODA LA POBLACIÓN.

LINEA BASE 1

FRECUENCIA DE MEDICIÓN: Semestral

Numero: NC 3

COMPORTAMIENTO DE LAS VARIABLES DURANTE EL TRIMESTRE: Octubre-Diciembre

VARIABLE	UNIDAD DE MEDIDA	OPERACION	META ANUAL	AVANCE TRIMESTRAL				AVANCE ACUMULADO			
				Programado	%	Alcanzado	%	Programado	%	Alcanzado	%
Auditorías a las obligaciones de los servidores públicos realizadas	Auditoría		0.00	0.00	0.00	0.00	0.00	0.00	0.00	0.00	0.00
Auditorías a las obligaciones de los servidores públicos programadas	Auditoría		1.00	0.00	0.00	0.00	0.00	0.00	0.00	0.00	0.00

COMPORTAMIENTO DEL INDICADOR

DESCRIPCION DE LA META ANUAL

Realizar la totalidad de auditorías programadas para constatar el cumplimiento de las obligaciones dispuestas en los ordenamientos jurídicos aplicables, así como el ejercicio de los recursos públicos.

META ANUAL	TRIMESTRE: Octubre-Diciembre							
	AVANCE TRIMESTRAL				AVANCE ACUMULADO			
	Programado	Alcanzado	EF%	SEMAFORO	Programado	Alcanzado	EF%	SEMAFORO
100.00	0.00	0.00	0.00	ACEPTABLE - VERDE	0.00	0.00	0.00	ACEPTABLE - VERDE

DESCRIPCION DE RESULTADOS Y JUSTIFICACION EN CASO DE VARIACION SUPERIOR A ± 10% RESPECTO A LO PROGRAMADO
SE EJECUTÓ EL PROGRAMA ANUAL DE AUDITORÍA EN EL CUAL SE FISCALIZÓ LA IMPLEMENTACION DE LOS RECURSOS PÚBLICOS Y A LAS METAS ALCANZADAS POR LAS UNIDADES ADMINISTRATIVAS DEL SMDIF

EVALUACION DEL INDICADOR

SE CONTINUARÁ CON LAS ESTRATEGIAS IMPLEMENTADAS A FIN DE DAR CUMPLIMIENTO A LA PROGRAMACION.

DEPENDENCIA GENERAL: G00 CONTRALORIA INTERNA
DEPENDENCIA AUXILIAR: 303 Contraloría Interna

DIF
Tlalnepantla
Integrando familias
2019-2021

DEPARTAMENTO
DE PLANEACIÓN
Y PROGRAMACIÓN

ELABORO

C. ALMA ROSA AGUILAR ARREGUIN

REVISO

LIC. PAMELA PONCE DE LEÓN TORRES





SISTEMA MUNICIPAL DIF DE TLALNEPANTLA

PbRm-08b FICHA TECNICA DE SEGUIMIENTO DE INDICADORES 2019 DE GESTIÓN O ESTRATEGICO

TIPO DE FICHA: OSFEM

PILAR DE DESARROLLO / EJE TRANSVERSAL: II Eje transversal II: Gobierno Moderno, Capaz y Responsable
 TEMA DE DESARROLLO: Eficiencia y eficacia en el sector público
 PROGRAMA PRESUPUESTARIO: 01030401 Desarrollo de la función pública y ética en el servicio público
 PROYECTO PRESUPUESTARIO: 010304010101 Fiscalización, control y evaluación interna de la gestión pública
 OBJETIVO DEL PROGRAMA PRESUPUESTARIO: Considera las acciones tendientes a elevar la calidad de los servicios que se prestan a la población y para mejorar la atención a la ciudadanía, fomentando una vocación de servicio ético y profesional de los servidores públicos. Así mismo se incluyen las acciones de participación social que contribuyan a lograr los objetivos.
 DEPENDENCIA GENERAL: G00 CONTRALORÍA INTERNA
 DEPENDENCIA AUXILIAR: 303 Contraloría Interna

ESTRUCTURA DEL INDICADOR

NOMBRE DEL INDICADOR: Porcentaje de convenios.
 FÓRMULA DEL CÁLCULO: (Convenios firmados/Convenios programados)*100
 INTERPRETACIÓN:
 DIMENSIÓN QUE ATIENDE: Eficiencia
 DESCRIPCIÓN DEL FACTOR DE COMPARACIÓN:
 AMBITO GEOGRAFICO:
 COBERTURA:
 LINEA BASE
 FRECUENCIA DE MEDICIÓN: Semestral
 Numero: NA 1.1 No aplica

COMPORTAMIENTO DE LAS VARIABLES DURANTE EL TRIMESTRE: Octubre-Diciembre

VARIABLE	UNIDAD DE MEDIDA	OPERACION	META ANUAL	AVANCE TRIMESTRAL				AVANCE ACUMULADO			
				Programado	%	Alcanzado	%	Programado	%	Alcanzado	%
Convenios firmados			0.00	0.00	0.00	0.00	0.00	0.00	0.00	0.00	0.00
Convenios programados			0.00	0.00	0.00	0.00	0.00	0.00	0.00	0.00	0.00

COMPORTAMIENTO DEL INDICADOR

DESCRIPCION DE LA META ANUAL

META ANUAL	TRIMESTRE: Octubre-Diciembre							
	AVANCE TRIMESTRAL				AVANCE ACUMULADO			
	Programado	Alcanzado	EF%	SEMAFORO	Programado	Alcanzado	EF%	SEMAFORO
0.00	0.00	0.00	0.00		0.00	0.00	0.00	

DESCRIPCIÓN DE RESULTADOS Y JUSTIFICACIÓN EN CASO DE VARIACIÓN SUPERIOR A ± 10 % RESPECTO A LO PROGRAMADO

EVALUACION DEL INDICADOR

DEPENDENCIA GENERAL: G00 CONTRALORIA INTERNA
 DEPENDENCIA AUXILIAR: 303 Contraloría Interna



ELABORO

C. ALMA ROSA AGUILAR ARREGUIN

REVISÓ

LIC. PAMELA PONCE DE LEÓN TORRES





SISTEMA MUNICIPAL DIF DE TLALNEPANTLA

PbRm-08b FICHA TECNICA DE SEGUIMIENTO DE INDICADORES 2019 DE GESTIÓN O ESTRATEGICO

TIPO DE FICHA: OSFEM

PILAR DE DESARROLLO / EJE TRANSVERSAL: II Eje transversal II: Gobierno Moderno, Capaz y Responsable
 TEMA DE DESARROLLO: Eficiencia y eficacia en el sector público
 PROGRAMA PRESUPUESTARIO: 01030401 Desarrollo de la función pública y ética en el servicio público
 PROYECTO PRESUPUESTARIO: 010304010101 Fiscalización, control y evaluación interna de la gestión pública
 OBJETIVO DEL PROGRAMA PRESUPUESTARIO: Considera las acciones tendientes a elevar la calidad de los servicios que se prestan a la población y para mejorar la atención a la ciudadanía, fomentando una vocación de servicio ético y profesional de los servidores públicos. Así mismo se incluyen las acciones de participación social que contribuyan a lograr los objetivos.
 DEPENDENCIA GENERAL: G00 CONTRALORIA INTERNA
 DEPENDENCIA AUXILIAR: 303 Contraloría Interna

ESTRUCTURA DEL INDICADOR

NOMBRE DEL INDICADOR: Porcentaje de asistentes a las capacitaciones
 FÓRMULA DEL CÁLCULO: (Número de servidores públicos asistentes a capacitaciones/Número de servidores públicos)*100
 INTERPRETACIÓN:
 DIMENSIÓN QUE ATIENDE: Eficiencia
 DESCRIPCIÓN DEL FACTOR DE COMPARACIÓN:
 AMBITO GEOGRAFICO:
 COBERTURA:
 LINEA BASE
 Numero: NA 1.2 No aplica

FRECUENCIA DE MEDICIÓN: Trimestral

COMPORTAMIENTO DE LAS VARIABLES DURANTE EL TRIMESTRE: Octubre-Diciembre

VARIABLE	UNIDAD DE MEDIDA	OPERACION	META ANUAL	AVANCE TRIMESTRAL				AVANCE ACUMULADO			
				Programado	%	Alcanzado	%	Programado	%	Alcanzado	%
Número de servidores públicos asistentes a capacitaciones			0.00	0.00	0.00	0.00	0.00	0.00	0.00	0.00	0.00
Número de servidores públicos			0.00	0.00	0.00	0.00	0.00	0.00	0.00	0.00	0.00

COMPORTAMIENTO DEL INDICADOR

DESCRIPCION DE LA META ANUAL

META ANUAL	TRIMESTRE: Octubre-Diciembre							
	AVANCE TRIMESTRAL				AVANCE ACUMULADO			
	Programado	Alcanzado	EF%	SEMAFORO	Programado	Alcanzado	EF%	SEMAFORO
0.00	0.00	0.00	0.00		0.00	0.00	0.00	

DESCRIPCION DE RESULTADOS Y JUSTIFICACION EN CASO DE VARIACION SUPERIOR A ± 10% RESPECTO A LO PROGRAMADO

EVALUACION DEL INDICADOR

DEPENDENCIA GENERAL: G00 CONTRALORIA INTERNA
 DEPENDENCIA AUXILIAR: 303 Contraloría Interna

DEPARTAMENTO DE PLANEACIÓN Y PROGRAMACIÓN

ELABORO

C. ALMA ROSA AGUILAR ARREGUIN

REVISÓ

LIC. PAMELA PONCE DE LEÓN TORRES





SISTEMA MUNICIPAL DIF DE TLALNEPANTLA

PbRm-08b FICHA TECNICA DE SEGUIMIENTO DE INDICADORES 2019 DE GESTIÓN O ESTRATEGICO

TIPO DE FICHA: OSFEM

PILAR DE DESARROLLO / EJE TRANSVERSAL: II Eje transversal II: Gobierno Moderno, Capaz y Responsable
 TEMA DE DESARROLLO: Eficiencia y eficacia en el sector público
 PROGRAMA PRESUPUESTARIO: 01030401 Desarrollo de la función pública y ética en el servicio público
 PROYECTO PRESUPUESTARIO: 010304010101 Fiscalización, control y evaluación interna de la gestión pública
 OBJETIVO DEL PROGRAMA PRESUPUESTARIO: Considera las acciones tendientes a elevar la calidad de los servicios que se prestan a la población y para mejorar la atención a la ciudadanía, fomentando una vocación de servicio ético y profesional de los servidores públicos. Así mismo se incluyen las acciones de participación social que contribuyan a lograr los objetivos.
 DEPENDENCIA GENERAL: G00 CONTRALORIA INTERNA
 DEPENDENCIA AUXILIAR: 303 Contraloria Interna

ESTRUCTURA DEL INDICADOR

NOMBRE DEL INDICADOR: Porcentaje de carteles informativos
 FÓRMULA DEL CÁLCULO: (Carteles informativos elaborados/Carteles informativos requeridos)*100
 INTERPRETACIÓN:
 DIMENSIÓN QUE ATIENDE: Eficiencia
 DESCRIPCIÓN DEL FACTOR DE COMPARACIÓN:
 AMBITO GEOGRAFICO:
 COBERTURA:
 LINEA BASE
 Numero: NA 2.1 No aplica

FRECUENCIA DE MEDICIÓN: Trimestral

COMPORTAMIENTO DE LAS VARIABLES DURANTE EL TRIMESTRE: Octubre-Diciembre

VARIABLE	UNIDAD DE MEDIDA	OPERACION	META ANUAL	AVANCE TRIMESTRAL				AVANCE ACUMULADO			
				Programado	%	Alcanzado	%	Programado	%	Alcanzado	%
Carteles informativos elaborados			0.00	0.00	0.00	0.00	0.00	0.00	0.00	0.00	0.00
Carteles informativos requeridos			0.00	0.00	0.00	0.00	0.00	0.00	0.00	0.00	0.00

COMPORTAMIENTO DEL INDICADOR

DESCRIPCION DE LA META ANUAL

META ANUAL	TRIMESTRE: Octubre-Diciembre							
	AVANCE TRIMESTRAL				AVANCE ACUMULADO			
	Programado	Alcanzado	EF%	SEMAFORO	Programado	Alcanzado	EF%	SEMAFORO
0.00	0.00	0.00	0.00		0.00	0.00	0.00	

DESCRIPCION DE RESULTADOS Y JUSTIFICACIÓN EN CASO DE VARIACIÓN SUPERIOR A ± 10 % RESPECTO A LO PROGRAMADO

EVALUACION DEL INDICADOR

DEPENDENCIA GENERAL: G00 CONTRALORIA INTERNA
 DEPENDENCIA AUXILIAR: 303 Contraloria Interna

DEPARTAMENTO DE PLANEACIÓN Y PROGRAMACIÓN

ELABORÓ

C. ALMA ROSA AGUILAR ARREGUIN

REVISÓ

LIC. PAMELA PONCE DE LEÓN TORRES





SISTEMA MUNICIPAL DIF DE TLALNEPANTLA

PbRm-08b FICHA TECNICA DE SEGUIMIENTO DE INDICADORES 2019 DE GESTIÓN O ESTRATEGICO

TIPO DE FICHA: OSFEM

PILAR DE DESARROLLO / EJE TRANSVERSAL: II Eje transversal II: Gobierno Moderno, Capaz y Responsable
 TEMA DE DESARROLLO: Eficiencia y eficacia en el sector público
 PROGRAMA PRESUPUESTARIO: 01030401 Desarrollo de la función pública y ética en el servicio público
 PROYECTO PRESUPUESTARIO: 010304010101 Fiscalización, control y evaluación interna de la gestión pública
 OBJETIVO DEL PROGRAMA PRESUPUESTARIO: Considera las acciones tendientes a elevar la calidad de los servicios que se prestan a la población y para mejorar la atención a la ciudadanía, fomentando una vocación de servicio ético y profesional de los servidores públicos. Así mismo se incluyen las acciones de participación social que contribuyan a lograr los objetivos.
 DEPENDENCIA GENERAL: G00 CONTRALORIA INTERNA
 DEPENDENCIA AUXILIAR: 303 Contraloría Interna

ESTRUCTURA DEL INDICADOR

NOMBRE DEL INDICADOR: Porcentaje de reportes de auditorías
 FÓRMULA DEL CÁLCULO: (Reportes de auditorías integrados al expediente/Reportes de auditorías generados)*100
 INTERPRETACIÓN: Muestra el porcentaje de los reportes integrados de las auditorías realizadas durante el ejercicio fiscal.
 DIMENSIÓN QUE ATIENDE: Eficiencia
 DESCRIPCIÓN DEL FACTOR DE COMPARACIÓN: Comparativo porcentual del número de reportes integrados a los expedientes de auditoría.
 AMBITO GEOGRAFICO: TODO EL MUNICIPIO DE TLALNEPANTLA DE BAZ.
 COBERTURA: TODA LA POBLACIÓN.
 LINEA BASE: 1

FRECUENCIA DE MEDICIÓN: Trimestral

Numero: NA 3.1

COMPORTAMIENTO DE LAS VARIABLES DURANTE EL TRIMESTRE: Octubre-Diciembre

VARIABLE	UNIDAD DE MEDIDA	OPERACION	META ANUAL	AVANCE TRIMESTRAL				AVANCE ACUMULADO			
				Programado	%	Alcanzado	%	Programado	%	Alcanzado	%
Reportes de auditorías integrados al expediente	Reporte		0.00	0.00	0.00	0.00	0.00	0.00	0.00	0.00	0.00
Reportes de auditorías generados	Reporte		1.00	0.00	0.00	0.00	0.00	0.00	0.00	0.00	0.00

COMPORTAMIENTO DEL INDICADOR

DESCRIPCION DE LA META ANUAL

Integrar la totalidad de los reportes de auditorías programados, a efecto de dar cumplimiento a la normatividad aplicable en materia de fiscalización.

META ANUAL	TRIMESTRE: Octubre-Diciembre							
	AVANCE TRIMESTRAL				AVANCE ACUMULADO			
	Programado	Alcanzado	EF%	SEMAFORO	Programado	Alcanzado	EF%	SEMAFORO
100.00	0.00	0.00	0.00	NO APLICA	0.00	0.00	0.00	NO APLICA

DESCRIPCIÓN DE RESULTADOS Y JUSTIFICACIÓN EN CASO DE VARIACIÓN SUPERIOR A +10% RESPECTO A LO PROGRAMADO
 SE INTEGRARON LOS EXPEDIENTES DERIVADOS DE LAS AUDITORIAS FINANCIERAS REALIZADAS PARA DETERMINAR LA RACIONALIDAD Y EFICIENCIA DE LAS UNIDADES ADMINISTRATIVAS EN EL EJERCICIO DEL GASTO PÚBLICO.

EVALUACION DEL INDICADOR

SE CONTINUARÁ CON LAS ESTRATEGIAS IMPLEMENTADAS PARA DAR CUMPLIMIENTO AL INDICADOR; PARA EL CUARTO TRIMESTRE LA META SE ENCONTRABA CUMPLIDA DESDE EL SEGUNDO TRIMESTRE.

DEPENDENCIA GENERAL: G00 CONTRALORIA INTERNA
 DEPENDENCIA AUXILIAR: 303 Contraloría Interna



ELABORÓ

C. ALMA ROSA AGUILAR ARREGUIN

REVISÓ

LIC. PAMELA PONCE DE LEÓN TORRES





SISTEMA MUNICIPAL DIF DE TLALNEPANTLA

PbRm-08b FICHA TECNICA DE SEGUIMIENTO DE INDICADORES 2019 DE GESTIÓN O ESTRATEGICO

TIPO DE FICHA: OSFEM

PILAR DE DESARROLLO / EJE TRANSVERSAL: II Eje transversal II: Gobierno Moderno, Capaz y Responsable
 TEMA DE DESARROLLO: Estructura del gobierno municipal
 PROGRAMA PRESUPUESTARIO: 01030902 Reglamentacion municipal
 PROYECTO PRESUPUESTARIO: 010309020101 Revision y emision de la reglamentacion municipal
 OBJETIVO DEL PROGRAMA PRESUPUESTARIO: Incluye todos los procesos necesarios para que los ayuntamientos desarrollen los trabajos para creación, rediseño, actualización, publicación y difusión de la reglamentación municipal.
 DEPENDENCIA GENERAL: F00 AREA DE GESTIÓN SOCIAL
 DEPENDENCIA AUXILIAR: 312 Area de Servicios Jurídicos

ESTRUCTURA DEL INDICADOR

NOMBRE DEL INDICADOR: Porcentaje de creación y/o actualización de reglamentos y disposiciones administrativas municipales
 FÓRMULA DEL CÁLCULO: (Creación y/o actualización de reglamentos y disposiciones administrativas municipales aprobados/Reglamentos y disposiciones administrativas municipales existentes)*100
 INTERPRETACIÓN: Medir el porcentaje de creaciones y modificaciones de ordenamientos jurídicos del SMDIF aprobados mediante su Junta de Gobierno.
 DIMENSIÓN QUE ATIENDE: Eficiencia
 DESCRIPCIÓN DEL FACTOR DE COMPARACIÓN: Variación porcentual del número de creaciones y actualizaciones a reglamentos y demás ordenamientos jurídicos. FRECUENCIA DE MEDICIÓN: Anual
 AMBITO GEOGRAFICO: TODO EL MUNICIPIO DE TLALNEPANTLA DE BAZ.
 COBERTURA: TODA LA POBLACIÓN.
 LINEA BASE: 4
 Numero: NF 1

COMPORTAMIENTO DE LAS VARIABLES DURANTE EL TRIMESTRE: Octubre-Diciembre

VARIABLE	UNIDAD DE MEDIDA	OPERACION	META ANUAL	AVANCE TRIMESTRAL				AVANCE ACUMULADO			
				Programado	%	Alcanzado	%	Programado	%	Alcanzado	%
Creación y/o actualización de reglamentos y disposiciones administrativas municipales aprobados	Reglamentos	Constante	4.00	4.00	100.00	2.00	50.00	4.00	100.00	2.00	50.00
Reglamentos y disposiciones administrativas municipales existentes	Reglamentos	Constante	4.00	4.00	100.00	4.00	100.00	4.00	100.00	4.00	100.00

COMPORTAMIENTO DEL INDICADOR

DESCRIPCION DE LA META ANUAL

Realizar la totalidad de las creaciones y modificaciones programadas, a fin de robustecer los ordenamientos jurídicos del SMDIF y dotar de certeza jurídica al organismo público descentralizado.

META ANUAL	TRIMESTRE: Octubre-Diciembre							
	AVANCE TRIMESTRAL				AVANCE ACUMULADO			
	Programado	Alcanzado	EF%	SEMAFORO	Programado	Alcanzado	EF%	SEMAFORO
100.00	100.00	50.00	50.00	CON RIESGO - AMARIL	100.00	50.00	50.00	ON RIESGO - AMARIL

DESCRIPCIÓN DE RESULTADOS Y JUSTIFICACIÓN EN CASO DE VARIACIÓN SUPERIOR A ± 10 % RESPECTO A LO PROGRAMADO
 SE REALIZARON LAS GESTIONES PARA LA CREACIÓN Y/O ACTUALIZACIÓN DE DISPOSICIONES NORMATIVAS Y ADMINISTRATIVAS QUE REGULEN EL FUNCIONAMIENTO DEL SMDIF; NO OBSTANTE, SOLAMENTE SE APROBÓ A TRAVÉS DE LA JUNTA DE GOBIERNO LA CREACIÓN DEL REGLAMENTO INTERNO DEL SMDIF Y UNA ACTUALIZACIÓN A DICHA DISPOSICIÓN.

EVALUACION DEL INDICADOR

SE IMPLEMENTARÁN ESTRATEGIAS DE MEJORA PARA DAR CUMPLIMIENTO A LA PROGRAMACIÓN DEL INDICADOR

DEPENDENCIA GENERAL: F00 AREA DE GESTIÓN SOCIAL
 DEPENDENCIA AUXILIAR: 312 Area de Servicios Jurídicos



ELABORÓ

C. ALMA ROSA AGUILAR ARREGUIN

REVISÓ

LIC. PAMELA PONCE DE LEÓN TORRES





PbRm-08b FICHA TECNICA DE SEGUIMIENTO DE INDICADORES 2019 DE GESTIÓN O ESTRATEGICO

TIPO DE FICHA: OSFEM

SISTEMA MUNICIPAL DIF DE TLALNEPANTLA

PILAR DE DESARROLLO / EJE TRANSVERSAL: II Eje transversal II: Gobierno Moderno, Capaz y Responsable
TEMA DE DESARROLLO: Estructura del gobierno municipal
PROGRAMA PRESUPUESTARIO: **01030902 Reglamentacion municipal**
PROYECTO PRESUPUESTARIO: 010309020101 Revisión y emisión de la reglamentación municipal
OBJETIVO DEL PROGRAMA PRESUPUESTARIO: Incluye todos los procesos necesarios para que los ayuntamientos desarrollen los trabajos para creación, rediseño, actualización, publicación y difusión de la reglamentación municipal.
DEPENDENCIA GENERAL: F00 AREA DE GESTIÓN SOCIAL
DEPENDENCIA AUXILIAR: 312 Área de Servicios Jurídicos

ESTRUCTURA DEL INDICADOR

NOMBRE DEL INDICADOR: Porcentaje de documentos jurídico - administrativos aprobados
FÓRMULA DEL CÁLCULO: (Documentos jurídico-administrativos aprobados/Total de documentos jurídico-administrativos propuestos para crear o actualizar) *100
INTERPRETACIÓN: Medir el número de documentos jurídico - administrativos que se encuentran vigentes para el cumplimiento de las atribuciones del SMDIF y que fueron aprobados por su Junta de Gobierno.
DIMENSIÓN QUE ATIENDE: Eficiencia FRECUENCIA DE MEDICIÓN: Anual
DESCRIPCIÓN DEL FACTOR DE COMPARACIÓN: Comparativo porcentual del número de documentos jurídico - administrativos del SMDIF.
AMBITO GEOGRAFICO: TODO EL MUNICIPIO DE TLALNEPANTLA DE BAZ.
COBERTURA: TODA LA POBLACIÓN.
LINEA BASE: 60

Numero: NP 1

COMPORTAMIENTO DE LAS VARIABLES DURANTE EL TRIMESTRE: Octubre-Diciembre

VARIABLE	UNIDAD DE MEDIDA	OPERACION	META ANUAL	AVANCE TRIMESTRAL				AVANCE ACUMULADO			
				Programado	%	Alcanzado	%	Programado	%	Alcanzado	%
Documentos juridico - administrativos aprobados	Documentos juridico - administ		60.00	60.00	100.00	61.00	101.67	60.00	100.00	61.00	101.67
Total de documentos juridico-administrativos propuestos para crear o actualizar	Documentos juridico - administ		60.00	60.00	100.00	60.00	100.00	60.00	100.00	60.00	100.00

COMPORTAMIENTO DEL INDICADOR

DESCRIPCION DE LA META ANUAL

Dotar de legalidad y certeza jurídica a los actos en los que participa el SMDIF a través de la creación y adecuación de la normatividad legal aplicable.

META ANUAL	TRIMESTRE: Octubre-Diciembre							
	AVANCE TRIMESTRAL				AVANCE ACUMULADO			
	Programado	Alcanzado	EF%	SEMAFORO	Programado	Alcanzado	EF%	SEMAFORO
100.00	100.00	101.67	101.67	ACEPTABLE - VERDE	100.00	101.67	101.67	ACEPTABLE - VERDE

DESCRIPCION DE RESULTADOS Y JUSTIFICACION EN CASO DE VARIACION SUPERIOR A ± 10 % RESPECTO A LO PROGRAMADO
 SE ELABORARON Y CELEBRARON DOCUMENTOS JURIDICOS QUE PERMITIERON REGULAR EL FUNCIONAMIENTO DEL SMDIF EN LOS DIVERSOS AMBITOS DE LA ADMINISTRACION PUBLICA.

EVALUACION DEL INDICADOR

SE CONTINUARÁ CON LAS ESTRATEGIAS IMPLEMENTADAS PARA DAR CUMPLIMIENTO AL INDICADOR

DEPENDENCIA GENERAL: F00 AREA DE GESTIÓN SOCIAL
 DEPENDENCIA AUXILIAR: 312 Área de Servicios Jurídicos

DEPARTAMENTO DE PLANEACIÓN Y PROGRAMACIÓN

ELABORÓ
 C. ALMA ROSA AGUILAR ARREGUIN

REVISÓ
 LIC. PAMELA PONCE DE LEÓN TORRES





SISTEMA MUNICIPAL DIF DE TLALNEPANTLA

PbRm-08b FICHA TECNICA DE SEGUIMIENTO DE INDICADORES 2019 DE GESTIÓN O ESTRATEGICO

TIPO DE FICHA: OSFEM

PILAR DE DESARROLLO / EJE TRANSVERSAL: II Eje transversal II: Gobierno Moderno, Capaz y Responsable
 TEMA DE DESARROLLO: Estructura del gobierno municipal
 PROGRAMA PRESUPUESTARIO: **01030902 Reglamentacion municipal**
 PROYECTO PRESUPUESTARIO: 010309020101 Revisión y emisión de la reglamentación municipal
 OBJETIVO DEL PROGRAMA PRESUPUESTARIO: Incluye todos los procesos necesarios para que los ayuntamientos desarrollen los trabajos para creación, rediseño, actualización, publicación y difusión de la reglamentación municipal.
 DEPENDENCIA GENERAL: F00 AREA DE GESTIÓN SOCIAL
 DEPENDENCIA AUXILIAR: 312 Área de Servicios Jurídicos

ESTRUCTURA DEL INDICADOR

NOMBRE DEL INDICADOR: Porcentaje de disposiciones de observancia general
 FÓRMULA DEL CÁLCULO: (Reglamentos y disposiciones de observancia general publicadas/Disposiciones de observancia general a publicar) *100
 INTERPRETACIÓN: Medir el porcentaje de divulgación de los ordenamientos jurídicos internos y externos que son aplicables al SMDIF.
 DIMENSIÓN QUE ATIENDE: Eficiencia
 DESCRIPCIÓN DEL FACTOR DE COMPARACIÓN: Comparativo porcentual del número de disposiciones de observancia general difundidas.
 FRECUENCIA DE MEDICIÓN: Semestral
 AMBITO GEOGRAFICO: TODO EL MUNICIPIO DE TLALNEPANTLA DE BAZ.
 COBERTURA: TODA LA POBLACIÓN.
 LINEA BASE: 4
 Numero: NC 1

COMPORTAMIENTO DE LAS VARIABLES DURANTE EL TRIMESTRE: Octubre-Diciembre

VARIABLE	UNIDAD DE MEDIDA	OPERACION	META ANUAL	AVANCE TRIMESTRAL				AVANCE ACUMULADO			
				Programado	%	Alcanzado	%	Programado	%	Alcanzado	%
Reglamentos y disposiciones de observancia general publicadas	Reglamentos y disposiciones		0.00	2.00	0.00	1.00	50.00	0.00	0.00	0.00	0.00
Disposiciones de observancia general a publicar	Reglamentos y disposiciones		4.00	2.00	50.00	2.00	100.00	0.00	0.00	0.00	0.00

COMPORTAMIENTO DEL INDICADOR

DESCRIPCION DE LA META ANUAL
 Dotar de certeza jurídica al SMDIF, a través de la creación y disposiciones de normativas, mismas que deberán ser publicadas en los periódicos oficiales de gobierno del municipio.

META ANUAL	TRIMESTRE: Octubre-Diciembre							
	AVANCE TRIMESTRAL				AVANCE ACUMULADO			
	Programado	Alcanzado	EF%	SEMAFORO	Programado	Alcanzado	EF%	SEMAFORO
100.00	100.00	50.00	50.00	CON RIESGO - AMARIL	0.00	0.00	0.00	CON RIESGO - AMARIL

DESCRIPCION DE RESULTADOS Y JUSTIFICACIÓN EN CASO DE VARIACIÓN SUPERIOR A ±10 % RESPECTO A LO PROGRAMADO
 SE REALIZÓ LA PUBLICACIÓN DEL REGLAMENTO INTERNO DEL SMDIF CON EL FIN DE REGULAR LA ORGANIZACIÓN, ADMINISTRACIÓN Y FUNCIONAMIENTO DEL ORGANISMO.

EVALUACION DEL INDICADOR

DE ACUERDO A LA PROGRAMACIÓN ANUAL, PARA EL SEGUNDO TRIMESTRE SE REALIZARÍA UNA MODIFICACIÓN AL REGLAMENTO INTERNO DEL SMDIF; NO OBTENIENDO LA APROBACIÓN DE LA JUNTA DE GOBIERNO

DEPENDENCIA GENERAL: F00 AREA DE GESTIÓN SOCIAL
 DEPENDENCIA AUXILIAR: 312 Área de Servicios Jurídicos

DEPARTAMENTO DE PLANEACIÓN Y PROGRAMACIÓN

ELABORÓ

 C. ALMAROSA AGUILAR ARREGUIN

REVISÓ

 LIC. PAMELA PONCE DE LEÓN TORRES

UIPPE



PbRm-08b FICHA TECNICA DE SEGUIMIENTO DE INDICADORES 2019 DE GESTIÓN O ESTRATEGICO

SISTEMA MUNICIPAL DIF DE TLALNEPANTLA

TIPO DE FICHA: OSFEM

PILAR DE DESARROLLO / EJE TRANSVERSAL: II Eje transversal II: Gobierno Moderno, Capaz y Responsable
 TEMA DE DESARROLLO: Estructura del gobierno municipal
 PROGRAMA PRESUPUESTARIO: **01030902 Reglamentacion municipal**
 PROYECTO PRESUPUESTARIO: 010309020101 Revision y emision de la reglamentacion municipal
 OBJETIVO DEL PROGRAMA PRESUPUESTARIO: Incluye todos los procesos necesarios para que los ayuntamientos desarrollen los trabajos para creación, rediseño, actualización, publicación y difusión de la reglamentación municipal.
 DEPENDENCIA GENERAL: F00 AREA DE GESTIÓN SOCIAL
 DEPENDENCIA AUXILIAR: 312 Área de Servicios Jurídicos

ESTRUCTURA DEL INDICADOR

NOMBRE DEL INDICADOR: Porcentaje de capacitaciones en materia reglamentaria
 FÓRMULA DEL CÁLCULO: $(\text{Capacitaciones en materia reglamentaria realizadas} / \text{Capacitaciones en materia reglamentaria programadas}) * 100$
 INTERPRETACIÓN: Medir el cumplimiento de la meta a través de la cantidad de asesorías brindadas en materia jurídica a las diversas áreas del SMDIF.
 DIMENSIÓN QUE ATIENDE: Eficiencia
 DESCRIPCIÓN DEL FACTOR DE COMPARACIÓN: Comparativo porcentual del número de capacitaciones en materia reglamentaria y jurídica.
 AMBITO GEOGRAFICO: TODO EL MUNICIPIO DE TLALNEPANTLA DE BAZ.
 COBERTURA: TODA LA POBLACIÓN.
 LINEA BASE: 40
 FRECUENCIA DE MEDICIÓN: Semestral
 Numero: NC 2

COMPORTAMIENTO DE LAS VARIABLES DURANTE EL TRIMESTRE: Octubre-Diciembre

VARIABLE	UNIDAD DE MEDIDA	OPERACION	META ANUAL	AVANCE TRIMESTRAL				AVANCE ACUMULADO			
				Programado	%	Alcanzado	%	Programado	%	Alcanzado	%
Capacitaciones en materia reglamentaria realizadas	Capacitaciones	Sumable	40.00	20.00	50.00	18.00	90.00	40.00	100.00	40.00	100.00
Capacitaciones en materia reglamentaria programadas	Capacitaciones	Sumable	40.00	20.00	50.00	20.00	100.00	40.00	100.00	40.00	100.00

COMPORTAMIENTO DEL INDICADOR

DESCRIPCION DE LA META ANUAL

Realizar el 100% de las asesorías programadas en materia jurídica y reglamentaria para brindar asesoría jurídica a las unidades administrativas del SMDIF.

META ANUAL	TRIMESTRE: Octubre-Diciembre							
	AVANCE TRIMESTRAL				AVANCE ACUMULADO			
	Programado	Alcanzado	EF%	SEMAFORO	Programado	Alcanzado	EF%	SEMAFORO
100.00	100.00	90.00	90.00	ACEPTABLE - VERDE	100.00	100.00	100.00	ACEPTABLE - VERDE

DESCRIPCIÓN DE RESULTADOS Y JUSTIFICACIÓN EN CASO DE VARIACIÓN SUPERIOR A ± 10 % RESPECTO A LO PROGRAMADO

SE LLEVARÁ A CABO LAS ASESORÍAS EN MATERIA LEGAL A LAS Y LOS SERVIDORES PÚBLICOS PARA LA FORMULACIÓN DE PROCEDIMIENTOS JURÍDICOS EN EL EJERCICIO DE SUS ATRIBUCIONES

EVALUACION DEL INDICADOR

SE CONTINUARÁ CON LAS ESTRATEGIAS IMPLEMENTADAS A FIN DE DAR CUMPLIMIENTO A LA PROGRAMACION.

DEPENDENCIA GENERAL: F00 AREA DE GESTIÓN SOCIAL
 DEPENDENCIA AUXILIAR: 312 Área de Servicios Jurídicos



[Signature]
ELABORÓ
 C. ALMA ROSA AGUILAR ARREGUIN

[Signature]
REVISÓ
 LIC. PAMELA PONCE DE LEÓN TORRES





PbRm-08b FICHA TECNICA DE SEGUIMIENTO DE INDICADORES 2019 DE GESTIÓN O ESTRATEGICO

SISTEMA MUNICIPAL DIF DE TLALNEPANTLA

TIPO DE FICHA: OSFEM

PILAR DE DESARROLLO / EJE TRANSVERSAL: II Eje transversal II: Gobierno Moderno, Capaz y Responsable
 TEMA DE DESARROLLO: Estructura del gobierno municipal
 PROGRAMA PRESUPUESTARIO: 01030902 Reglamentacion municipal
 PROYECTO PRESUPUESTARIO: 010309020101 Revision y emision de la reglamentacion municipal
 OBJETIVO DEL PROGRAMA PRESUPUESTARIO: Incluye todos los procesos necesarios para que los ayuntamientos desarrollen los trabajos para creación, rediseño, actualización, publicación y difusión de la reglamentación municipal.
 DEPENDENCIA GENERAL: F00 AREA DE GESTIÓN SOCIAL
 DEPENDENCIA AUXILIAR: 312 Área de Servicios Jurídicos

ESTRUCTURA DEL INDICADOR

NOMBRE DEL INDICADOR: Porcentaje de propuestas viables de modificación a leyes, decretos y reglamentos municipales
 FÓRMULA DEL CÁLCULO: $(\text{Propuestas viables de modificación a leyes, decretos y reglamentos municipales revisadas} / \text{Propuestas viables de modificación a leyes, decretos y reglamentos municipales presentadas}) * 100$
 INTERPRETACIÓN: Determinar el porcentaje de propuestas de creación y modificación de los diversos ordenamientos jurídicos y reglamentos empleados para el cumplimiento de las atribuciones del SMDIF.
 DIMENSIÓN QUE ATIENDE: Eficiencia FRECUENCIA DE MEDICIÓN: Semestral
 DESCRIPCIÓN DEL FACTOR DE COMPARACIÓN: Comparativo porcentual del número de propuestas de creación y modificación de ordenamientos jurídicos aplicables al SMDIF.
 AMBITO GEOGRAFICO: TODO EL MUNICIPIO DE TLALNEPANTLA DE BAZ.
 COBERTURA: TODA LA POBLACION.
 LINEA BASE: 60
 Numero: NA 1.1

COMPORTAMIENTO DE LAS VARIABLES DURANTE EL TRIMESTRE: Octubre-Diciembre

VARIABLE	UNIDAD DE MEDIDA	OPERACION	META ANUAL	AVANCE TRIMESTRAL				AVANCE ACUMULADO			
				Programado	%	Alcanzado	%	Programado	%	Alcanzado	%
Propuestas viables de modificación a leyes, decretos y reglamentos municipales revisadas	Modificaciones legales		0.00	2.00	0.00	1.00	50.00	0.00	0.00	0.00	0.00
Propuestas viables de modificación a leyes, decretos y reglamentos municipales presentadas	Modificaciones legales		4.00	2.00	50.00	2.00	100.00	0.00	0.00	0.00	0.00

COMPORTAMIENTO DEL INDICADOR

DESCRIPCION DE LA META ANUAL

Efectuar al 100% las modificaciones a las diversas disposiciones normativas aplicables al SMDIF programadas para un adecuado desarrollo de las funciones de cada área.

META ANUAL	TRIMESTRE: Octubre-Diciembre							
	AVANCE TRIMESTRAL				AVANCE ACUMULADO			
	Programado	Alcanzado	EF%	SEMAFORO	Programado	Alcanzado	EF%	SEMAFORO
100.00	100.00	50.00	50.00	ON RIESGO - AMARIL	0.00	0.00	0.00	ON RIESGO - AMARIL

DESCRIPCIÓN DE RESULTADOS Y JUSTIFICACIÓN EN CASO DE VARIACIÓN SUPERIOR A ±10 % RESPECTO A LO PROGRAMADO

SE REALIZÓ LA APROBACIÓN DEL REGLAMENTO INTERNO DEL SMDIF PARA REGULAR LAS ATRIBUCIONES Y EL FUNCIONAMIENTO DE LAS DIVERSAS UNIDADES ADMINISTRATIVAS DEL ORGANISMO ASIMISMO SE REALIZÓ UNA REFORMA AL MISMO, CON EL OBJETO DE EFICIENTAR LA ACTUACIÓN DE LAS DIVERSAS UNIDADES ADMINISTRATIVAS.

EVALUACION DEL INDICADOR

LA META SE ENCUENTRA CON RIESGO, YA QUE NO SE DIO CUMPLIMIENTO A LAS MODIFICACIONES AL REGLAMENTO PROGRAMADAS, TODA VEZ QUE ÉSTAS DEPENDEN DEL ÓRGANO SUPERIOR DEL SMDIF DENOMINADO JUNTA DE GOBIERNO.

DEPENDENCIA GENERAL: F00 AREA DE GESTIÓN SOCIAL
 DEPENDENCIA AUXILIAR: 312 Área de Servicios Jurídicos

DEPARTAMENTO DE PLANEACIÓN Y PROGRAMACIÓN

ELABORÓ
 C. ALMA ROSA AGUILAR ARREGUIN

REVISÓ
 LIC. PAMELA PONCE DE LEÓN TORRES





PbRm-08b FICHA TECNICA DE SEGUIMIENTO DE INDICADORES 2019 DE GESTIÓN O ESTRATEGICO

SISTEMA MUNICIPAL DIF DE TLALNEPANTLA

TIPO DE FICHA: OSFEM

PILAR DE DESARROLLO / EJE TRANSVERSAL: II Eje transversal II: Gobierno Moderno, Capaz y Responsable
TEMA DE DESARROLLO: Estructura del gobierno municipal
PROGRAMA PRESUPUESTARIO: 01030902 Reglamentacion municipal
PROYECTO PRESUPUESTARIO: 010309020101 Revision y emision de la reglamentacion municipal
OBJETIVO DEL PROGRAMA PRESUPUESTARIO: Incluye todos los procesos necesarios para que los ayuntamientos desarrollen los trabajos para creación, rediseño, actualización, publicación y difusión de la reglamentación municipal.
DEPENDENCIA GENERAL: F00 AREA DE GESTIÓN SOCIAL
DEPENDENCIA AUXILIAR: 312 Área de Servicios Jurídicos

ESTRUCTURA DEL INDICADOR

NOMBRE DEL INDICADOR: Porcentaje de cumplimiento de sesiones de Cabildo
FÓRMULA DEL CÁLCULO: (Número de sesiones de cabildo realizadas/Número de sesiones de cabildo programadas)*100
INTERPRETACIÓN: Medir el porcentaje cumplimiento de la meta a través de la realización de sesiones ordinarias de la Junta de Gobierno del SMDIF.
DIMENSIÓN QUE ATIENDE: Eficiencia **FRECUENCIA DE MEDICIÓN:** Trimestral
DESCRIPCIÓN DEL FACTOR DE COMPARACIÓN: Comparativo porcentual del número de sesiones de la Junta de Gobierno del SMDIF realizadas durante 2019.
AMBITO GEOGRAFICO: TODO EL MUNICIPIO DE TLALNEPANTLA DE BAZ.
COBERTURA: TODA LA POBLACIÓN.
LINEA BASE: 13

Numero: NA 1.2

COMPORTAMIENTO DE LAS VARIABLES DURANTE EL TRIMESTRE: Octubre-Diciembre

VARIABLE	UNIDAD DE MEDIDA	OPERACION	META ANUAL	AVANCE TRIMESTRAL				AVANCE ACUMULADO			
				Programado	%	Alcanzado	%	Programado	%	Alcanzado	%
Número de sesiones de cabildo realizadas	Sesiones		0.00	3.00	0.00	4.00	133.33	0.00	0.00	0.00	0.00
Número de sesiones de cabildo programadas	Sesiones		13.00	3.00	23.08	3.00	100.00	0.00	0.00	0.00	0.00

COMPORTAMIENTO DEL INDICADOR

DESCRIPCION DE LA META ANUAL

Realizar al 100% las sesiones de la junta de gobierno, a efecto de que se aprueben los documentos juridico-administrativos que permitan el cumplimiento de los objetivos del SMDIF.

META ANUAL	TRIMESTRE: Octubre-Diciembre							
	AVANCE TRIMESTRAL				AVANCE ACUMULADO			
	Programado	Alcanzado	EF%	SEMAFORO	Programado	Alcanzado	EF%	SEMAFORO
0.00	100.00	133.33	133.33	UPERÁVIT - VERDE F	0.00	0.00	0.00	UPERÁVIT - VERDE F

DESCRIPCION DE RESULTADOS Y JUSTIFICACION EN CASO DE VARIACION SUPERIOR A ± 10 % RESPECTO A LO PROGRAMADO
 SE LLEVARA A CABO LAS SESIONES DE LA JUNTA DE GOBIERNO DEL SMDIF DE ACUERDO A LA POGRAMACIÓN Y A LA NORMATIVIDAD APLICABLE PARA LA ATENCIÓN DE ASUNTOS RELEVANTES EN MATERIA ADMINISTRATIVA Y DE ASISTENCIA SOCIAL

EVALUACION DEL INDICADOR

SE CONTINUARÁ CON LAS ESTRATEGIAS IMPLEMENTADAS. NO OBTANTE, EN EL TERCER TRIMESTRE SOLAMENTE SE REALIZARON DOS SESIONES ORDINARIAS PARA LA ATENCIÓN DE ASUNTOS RELEVANTES.

DEPENDENCIA GENERAL: F00 AREA DE GESTIÓN SOCIAL

DEPENDENCIA AUXILIAR: 312 Área de Servicios Jurídicos



[Signature]
ELABORÓ

C. ALMA ROSA AGUILAR ARREGUIN

[Signature]
REVISÓ

LIC. PAMELA PONCE DE LEÓN TORRES





SISTEMA MUNICIPAL DIF DE TLALNEPANTLA

PbRm-08b FICHA TECNICA DE SEGUIMIENTO DE INDICADORES 2019 DE GESTIÓN O ESTRATEGICO

TIPO DE FICHA: OSFEM

PILAR DE DESARROLLO / EJE TRANSVERSAL: II Eje transversal II: Gobierno Moderno, Capaz y Responsable
 TEMA DE DESARROLLO: Estructura del gobierno municipal
 PROGRAMA PRESUPUESTARIO: 01030902 Reglamentacion municipal
 PROYECTO PRESUPUESTARIO: 010309020101 Revision y emision de la reglamentacion municipal
 OBJETIVO DEL PROGRAMA PRESUPUESTARIO: Incluye todos los procesos necesarios para que los ayuntamientos desarrollen los trabajos para creación, rediseño, actualización, publicación y difusión de la reglamentación municipal.
 DEPENDENCIA GENERAL: F00 AREA DE GESTIÓN SOCIAL
 DEPENDENCIA AUXILIAR: 312 Área de Servicios Jurídicos

ESTRUCTURA DEL INDICADOR

NOMBRE DEL INDICADOR: Porcentaje de asesorías y asistencia técnica en estudios jurídicos
 FÓRMULA DEL CÁLCULO: (Asesorías y asistencia técnica en estudios jurídicos otorgadas a las áreas/Asesorías y asistencia técnica en estudios jurídicos solicitadas por las áreas)*100
 INTERPRETACIÓN: Determinar el porcentaje de asesorías y asistencias jurídicas brindadas a las diversas unidades administrativas del SMDIF para la adecuada formulación de procedimientos jurídicos.
 DIMENSIÓN QUE ATIENDE: Eficiencia FRECUENCIA DE MEDICIÓN: Trimestral
 DESCRIPCIÓN DEL FACTOR DE COMPARACIÓN: Comparativo porcentual del número de asesorías y asistencias jurídicas otorgadas en 2019.
 AMBITO GEOGRAFICO: TODO EL MUNICIPIO DE TLALNEPANTLA DE BAZ.
 COBERTURA: TODA LA POBLACIÓN.
 LINEA BASE: 40
 Numero: NA 2.1

COMPORTAMIENTO DE LAS VARIABLES DURANTE EL TRIMESTRE: Octubre-Diciembre

VARIABLE	UNIDAD DE MEDIDA	OPERACION	META ANUAL	AVANCE TRIMESTRAL				AVANCE ACUMULADO			
				Programado	%	Alcanzado	%	Programado	%	Alcanzado	%
Asesorías y asistencia técnica en estudios jurídicos otorgadas a las áreas	Asesorías		0.00	10.00	0.00	9.00	90.00	0.00	0.00	0.00	0.00
Asesorías y asistencia técnica en estudios jurídicos solicitadas por las áreas	Asesorías		40.00	10.00	25.00	10.00	100.00	0.00	0.00	0.00	0.00

COMPORTAMIENTO DEL INDICADOR

DESCRIPCION DE LA META ANUAL

Realizar la totalidad de las asesorías programadas para el ejercicio fiscal, con el objeto de dotar de legalidad y certeza jurídica a los instrumentos jurídicos en los que sea parte el SMDIF.

META ANUAL	TRIMESTRE: Octubre-Diciembre							
	AVANCE TRIMESTRAL				AVANCE ACUMULADO			
	Programado	Alcanzado	EF%	SEMAFORO	Programado	Alcanzado	EF%	SEMAFORO
100.00	100.00	90.00	90.00	ACEPTABLE - VERDE	0.00	0.00	0.00	ACEPTABLE - VERDE

DESCRIPCIÓN DE RESULTADOS Y JUSTIFICACIÓN EN CASO DE VARIACIÓN SUPERIOR A ± 10 % RESPECTO A LO PROGRAMADO
 SE LLEVARON A CABO LAS ASESORIA EN MATERIA JURIDICA . LO CUAL PERMITIÓ BRINDAR INFORMACIÓN A LAS AREAS DEL SMDIF QUE PARTICIPARON EN LA CELEBRACIÓN DE DIVERSOS INSTRUMENTOS JURIDICOS.

EVALUACION DEL INDICADOR

SE CONTINUARÁ CON LAS ESTRATEGIAS IMPLEMENTADAS. A FIN DE DAR CUMPLIMIENTO A LA PROGRAMACION.

DEPENDENCIA GENERAL: F00 AREA DE GESTIÓN SOCIAL
 DEPENDENCIA AUXILIAR: 312 Área de Servicios Jurídicos



ELABORÓ
 C. ALMA ROSA AGUILAR ARREGUIN

REVISÓ
 LIC. PAMELA PONCE DE LEÓN TORRES





PbRm-08b FICHA TECNICA DE SEGUIMIENTO DE INDICADORES 2019 DE GESTIÓN O ESTRATEGICO

SISTEMA MUNICIPAL DIF DE TLALNEPANTLA

TIPO DE FICHA: OSFEM

PILAR DE DESARROLLO / EJE TRANSVERSAL: II Eje transversal II: Gobierno Moderno, Capaz y Responsable
 TEMA DE DESARROLLO: Finanzas públicas sanas
 PROGRAMA PRESUPUESTARIO: 01050202 Fortalecimiento de los ingresos
 PROYECTO PRESUPUESTARIO: 010502020101 Captación y recaudación de ingresos
 OBJETIVO DEL PROGRAMA PRESUPUESTARIO: Incluye acciones que permitan elevar la calidad, capacidad y equidad tributaria, con seguridad jurídica, transparencia y simplificación de trámites para el contribuyente, desarrollando un régimen fiscal que amplie la base de contribuyentes e integrando las acciones de control para el cumplimiento de las obligaciones tributarias que eviten la elusión y evasión fiscal.
 DEPENDENCIA GENERAL: C00 TESORERIA
 DEPENDENCIA AUXILIAR: 306 Área de Finanzas

ESTRUCTURA DEL INDICADOR

NOMBRE DEL INDICADOR: Tasa de variación de los ingresos propios municipales
 FÓRMULA DEL CÁLCULO: $((\text{Ingresos propios municipales del año actual} / \text{Ingresos propios municipales del año anterior}) - 1) * 100$
 INTERPRETACIÓN: Medir el porcentaje de los ingresos propios del organismo público descentralizado del ejercicio fiscal 2019 en relación al año anterior.
 DIMENSIÓN QUE ATIENDE: Eficiencia
 DESCRIPCIÓN DEL FACTOR DE COMPARACIÓN: Comparativo porcentual de los ingresos propios del SMDIF.
 AMBITO GEOGRAFICO: TODO EL MUNICIPIO DE TLALNEPANTLA DE BAZ.
 COBERTURA: TODA LA POBLACIÓN.
 LINEA BASE: 12
 FRECUENCIA DE MEDICIÓN: Anual
 Numero: NF 1

COMPORTAMIENTO DE LAS VARIABLES DURANTE EL TRIMESTRE: Octubre-Diciembre

VARIABLE	UNIDAD DE MEDIDA	OPERACION	META ANUAL	AVANCE TRIMESTRAL				AVANCE ACUMULADO			
				Programado	%	Alcanzado	%	Programado	%	Alcanzado	%
Ingresos propios municipales del año actual	Ingresos propios municipales		12.00	12.00	100.00	12.00	100.00	12.00	100.00	12.00	100.00
Ingresos propios municipales del año anterior	Ingresos propios municipales		12.00	12.00	100.00	12.00	100.00	12.00	100.00	12.00	100.00

COMPORTAMIENTO DEL INDICADOR

DESCRIPCION DE LA META ANUAL

Fortalecer el sistema recaudatorio y la captación de ingresos propios del SMDIF partiendo de lo recaudado el ejercicio fiscal anterior.

META ANUAL	TRIMESTRE: Octubre-Diciembre							
	AVANCE TRIMESTRAL				AVANCE ACUMULADO			
	Programado	Alcanzado	EF%	SEMAFORO	Programado	Alcanzado	EF%	SEMAFORO
0.00	0.00	0.00	0.00	ACEPTABLE - VERDE	0.00	0.00	0.00	ACEPTABLE - VERDE

DESCRIPCIÓN DE RESULTADOS Y JUSTIFICACIÓN EN CASO DE VARIACIÓN SUPERIOR A ± 10 % RESPECTO A LO PROGRAMADO SE LLEVO A CABO EL ANÁLISIS MENSUAL DE LA RECAUDACIÓN DE INGRESOS PROPIOS, DERIVADO DE LA PRESTACIÓN DE SERVICIOS A BAJO COSTO.

EVALUACION DEL INDICADOR

SE CONTINUARÁ CON LAS ESTRATEGIAS IMPLEMENTADAS A EFECTO DE DAR CUMPLIMIENTO A LA PROGRAMACIÓN DEL INDICADOR.

DEPENDENCIA GENERAL: C00 TESORERIA
 DEPENDENCIA AUXILIAR: 306 Área de Finanzas

DEPARTAMENTO DE PLANEACIÓN Y PROGRAMACIÓN

ELABORÓ

 C. ALMA ROSA AGUILAR ARREGUIN

REVISÓ

 LIC. PAMELA PONCE DE LEÓN TORRES





SISTEMA MUNICIPAL DIF DE TLALNEPANTLA

PbRm-08b FICHA TECNICA DE SEGUIMIENTO DE INDICADORES 2019 DE GESTIÓN O ESTRATEGICO

TIPO DE FICHA: OSFEM

PILAR DE DESARROLLO / EJE TRANSVERSAL: II Eje transversal II: Gobierno Moderno, Capaz y Responsable
TEMA DE DESARROLLO: Finanzas públicas sanas
PROGRAMA PRESUPUESTARIO: **01050202 Fortalecimiento de los ingresos**
PROYECTO PRESUPUESTARIO: 010502020101 Captación y recaudación de ingresos
OBJETIVO DEL PROGRAMA PRESUPUESTARIO: Incluye acciones que permitan elevar la calidad, capacidad y equidad tributaria, con seguridad jurídica, transparencia y simplificación de trámites para el contribuyente, desarrollando un régimen fiscal que amplíe la base de contribuyentes e intensificando las acciones de control para el cumplimiento de las obligaciones tributarias que eviten la elusión y evasión fiscal.
DEPENDENCIA GENERAL: C00 TESORERIA
DEPENDENCIA AUXILIAR: 306 Área de Finanzas

ESTRUCTURA DEL INDICADOR

NOMBRE DEL INDICADOR: Tasa de variación de los recursos propios del municipio sin considerar participaciones.
FÓRMULA DEL CÁLCULO: $((\text{Recursos propios del municipio sin considerar participaciones del año actual} / \text{Recursos Propios de municipio sin considerar participaciones del año anterior}) - 1) * 100$
INTERPRETACIÓN: Medir el porcentaje de los recursos propios captados a través del cobro de cuotas de recuperación por el otorgamiento de servicios médicos y educativos que brinda el SMDIF.
DIMENSIÓN QUE ATIENDE: Eficiencia
DESCRIPCIÓN DEL FACTOR DE COMPARACIÓN: Comparativo porcentual de los recursos propios del SMDIF.
AMBITO GEOGRAFICO: TODO EL MUNICIPIO DE TLALNEPANTLA DE BAZ.
COBERTURA: TODA LA POBLACIÓN.
LINEA BASE: 30
FRECUENCIA DE MEDICIÓN: Anual
Numero: NP 1

COMPORTAMIENTO DE LAS VARIABLES DURANTE EL TRIMESTRE: Octubre-Diciembre

VARIABLE	UNIDAD DE MEDIDA	OPERACION	META ANUAL	AVANCE TRIMESTRAL				AVANCE ACUMULADO			
				Programado	%	Alcanzado	%	Programado	%	Alcanzado	%
Recursos propios del municipio sin considerar participaciones del año actual	Recursos propios		24.00	24.00	100.00	24.00	100.00	24.00	100.00	24.00	100.00
Recursos Propios de municipio sin considerar participaciones del año anterior	Recursos propios		24.00	24.00	100.00	24.00	100.00	24.00	100.00	24.00	100.00

COMPORTAMIENTO DEL INDICADOR

DESCRIPCION DE LA META ANUAL

Establecer acciones que permitan incrementar la captación de recursos propios provenientes del cobro de cuotas de recuperación a bajo costo por el otorgamiento de servicios médicos y educativos.

META ANUAL	TRIMESTRE: Octubre-Diciembre							
	AVANCE TRIMESTRAL				AVANCE ACUMULADO			
	Programado	Alcanzado	EF%	SEMAFORO	Programado	Alcanzado	EF%	SEMAFORO
0.00	0.00	0.00	0.00	ACEPTABLE - VERDE	0.00	0.00	0.00	ACEPTABLE - VERDE

DESCRIPCIÓN DE RESULTADOS Y JUSTIFICACIÓN EN CASO DE VARIACIÓN SUPERIOR A ± 10% RESPECTO A LO PROGRAMADO
SE IMPLEMENTARON MECANISMOS PARA LA REALIZACIÓN DE ARQUEOS PERIÓDICOS QUE PERMITAN CONCILIAR LOS INGRESOS QUE SE ENCUENTRAN EN LAS CAJAS DEL SMDIF Y LOS REPORTES DE INGRESOS.

EVALUACION DEL INDICADOR

SE CONTINUARÁ CON LAS ESTRATEGIAS IMPLEMENTADAS, A EFECTO DE DAR CUMPLIMIENTO A LA PROGRAMACIÓN DEL INDICADOR.

DEPENDENCIA GENERAL: C00 TESORERIA
DEPENDENCIA AUXILIAR: 306 Área de Finanzas



ELABORÓ
C. ALMA ROSA AGUILAR ARREGUIN

REVISÓ
LIC. PAMELA PONCE DE LEÓN TORRES





PbRm-08b FICHA TECNICA DE SEGUIMIENTO DE INDICADORES 2019 DE GESTIÓN O ESTRATEGICO

SISTEMA MUNICIPAL DIF DE TLALNEPANTLA

TIPO DE FICHA: OSFEM

PILAR DE DESARROLLO / EJE TRANSVERSAL: II Eje transversal II: Gobierno Moderno, Capaz y Responsable
 TEMA DE DESARROLLO: Finanzas públicas sanas
 PROGRAMA PRESUPUESTARIO: **01050202 Fortalecimiento de los ingresos**
 PROYECTO PRESUPUESTARIO: 010502020101 Captación y recaudación de ingresos
 OBJETIVO DEL PROGRAMA PRESUPUESTARIO: Incluye acciones que permitan elevar la calidad, capacidad y equidad tributaria, con seguridad jurídica, transparencia y simplificación de trámites para el contribuyente, desarrollando un régimen fiscal que amplie la base de contribuyentes e integrando las acciones de control para el cumplimiento de las obligaciones tributarias que eviten la elusión y evasión fiscal.
 DEPENDENCIA GENERAL: C00 TESORERIA
 DEPENDENCIA AUXILIAR: 306 Área de Finanzas

ESTRUCTURA DEL INDICADOR

NOMBRE DEL INDICADOR: Tasa de variación de la recaudación corriente durante el primer trimestre del ejercicio fiscal
 FÓRMULA DEL CÁLCULO: $((\text{Recaudación corriente obtenida en el primer trimestre del año actual} / \text{Recaudación corriente obtenida en el primer trimestre del año anterior}) - 1) * 100$
 INTERPRETACIÓN: Medir el porcentaje de recaudación corriente para determinar el cumplimiento de la meta recaudatoria del SMDIF para el primer trimestre.
 DIMENSIÓN QUE ATIENDE: Eficiencia
 DESCRIPCIÓN DEL FACTOR DE COMPARACIÓN: Comparativo porcentual de la recaudación corriente del SMDIF.
 FRECUENCIA DE MEDICIÓN: Trimestral
 AMBITO GEOGRAFICO:
 COBERTURA:
 LINEA BASE: 30
 Numero: NC 1 No aplica

COMPORTAMIENTO DE LAS VARIABLES DURANTE EL TRIMESTRE: Octubre-Diciembre

VARIABLE	UNIDAD DE MEDIDA	OPERACION	META ANUAL	AVANCE TRIMESTRAL				AVANCE ACUMULADO			
				Programado	%	Alcanzado	%	Programado	%	Alcanzado	%
Recaudación corriente obtenida en el primer trimestre del año actual	Recaudación corriente		0.00	6.00	0.00	0.00	0.00	0.00	0.00	0.00	0.00
Recaudación corriente obtenida en el primer trimestre del año anterior	Recaudación corriente		24.00	6.00	25.00	0.00	0.00	0.00	0.00	0.00	0.00

COMPORTAMIENTO DEL INDICADOR

DESCRIPCION DE LA META ANUAL

Incrementar la captación de recursos mediante el cobro de cuotas de recuperación respecto a lo recaudado el ejercicio fiscal anterior.

META ANUAL	TRIMESTRE: Octubre-Diciembre							
	AVANCE TRIMESTRAL				AVANCE ACUMULADO			
	Programado	Alcanzado	EF%	SEMAFORO	Programado	Alcanzado	EF%	SEMAFORO
0.00	0.00	0.00	0.00		0.00	0.00	0.00	

DESCRIPCIÓN DE RESULTADOS Y JUSTIFICACIÓN EN CASO DE VARIACIÓN SUPERIOR A ± 10 % RESPECTO A LO PROGRAMADO

EVALUACION DEL INDICADOR

DEPENDENCIA GENERAL: C00 TESORERIA
 DEPENDENCIA AUXILIAR: 306 Área de Finanzas



ELABORÓ
[Signature]

C. ALMA ROSA AGUILAR ARREGUIN

REVISÓ
[Signature]

LIC. PAMELA PONCE DE LEÓN TORRES





PbRm-08b FICHA TECNICA DE SEGUIMIENTO DE INDICADORES 2019 DE GESTIÓN O ESTRATEGICO

SISTEMA MUNICIPAL DIF DE TLALNEPANTLA

TIPO DE FICHA: OSFEM

PILAR DE DESARROLLO / EJE TRANSVERSAL: II Eje transversal II: Gobierno Moderno, Capaz y Responsable
TEMA DE DESARROLLO: Finanzas públicas sanas
PROGRAMA PRESUPUESTARIO: 01050202 Fortalecimiento de los ingresos
PROYECTO PRESUPUESTARIO: 010502020101 Captación y recaudación de ingresos
OBJETIVO DEL PROGRAMA PRESUPUESTARIO: Incluye acciones que permitan elevar la calidad, capacidad y equidad tributaria, con seguridad jurídica, transparencia y simplificación de trámites para el contribuyente, desarrollando un régimen fiscal que amplie la base de contribuyentes e intensificando las acciones de control para el cumplimiento de las obligaciones tributarias que eviten la elusión y evasión fiscal.
DEPENDENCIA GENERAL: C00 TESORERIA
DEPENDENCIA AUXILIAR: 306 Área de Finanzas

ESTRUCTURA DEL INDICADOR

NOMBRE DEL INDICADOR: Tasa de variación del monto de ingresos por cobro de accesorios
FÓRMULA DEL CÁLCULO: $((\text{Monto de ingresos por cobro de accesorios en el trimestre actual} / \text{Monto de ingresos por cobro de accesorios en el trimestre anterior}) - 1) * 100$
INTERPRETACIÓN: Medir el porcentaje de los ingresos obtenidos a través del cobro de derechos y cuotas de recuperación a los ciudadanos que acceden a los servicios públicos que ofrece el SMDIF.
DIMENSIÓN QUE ATIENDE: Eficiencia FRECUENCIA DE MEDICIÓN: Trimestral
DESCRIPCIÓN DEL FACTOR DE COMPARACIÓN: Comparativo porcentual de los ingresos por cobros de derechos o cuotas de recuperación por prestaciones de servicios.
AMBITO GEOGRAFICO: TODO EL MUNICIPIO DE TLALNEPANTLA DE BAZ.
COBERTURA: TODA LA POBLACIÓN.
LINEA BASE: 12
Numero: NC 2

COMPORTAMIENTO DE LAS VARIABLES DURANTE EL TRIMESTRE: Octubre-Diciembre

VARIABLE	UNIDAD DE MEDIDA	OPERACION	META ANUAL	AVANCE TRIMESTRAL				AVANCE ACUMULADO			
				Programado	%	Alcanzado	%	Programado	%	Alcanzado	%
Monto de ingresos por cobro de accesorios en el trimestre actual	Ingresos por cobro de accesorios		0.00	3.00	0.00	3.00	100.00	0.00	0.00	0.00	0.00
Monto de ingresos por cobro de accesorios en el trimestre anterior	Ingresos por cobro de accesorios		12.00	3.00	25.00	3.00	100.00	0.00	0.00	0.00	0.00

COMPORTAMIENTO DEL INDICADOR

DESCRIPCION DE LA META ANUAL

Incrementar la meta recaudatoria mensual y trimestral a través del otorgamiento de servicios médicos y educativos a bajo costo a población en situación vulnerable.

META ANUAL	TRIMESTRE: Octubre-Diciembre							
	AVANCE TRIMESTRAL				AVANCE ACUMULADO			
	Programado	Alcanzado	EF%	SEMAFORO	Programado	Alcanzado	EF%	SEMAFORO
100.00	0.00	0.00	0.00	ACEPTABLE - VERDE	0.00	0.00	0.00	ACEPTABLE - VERDE

DESCRIPCIÓN DE RESULTADOS Y JUSTIFICACIÓN EN CASO DE VARIACIÓN SUPERIOR A ± 10 % RESPECTO A LO PROGRAMADO
SE REALIZARON LAS GESTIONES CORRESPONDIENTES PARA EL ANÁLISIS MENSUAL DE LA RECAUDACIÓN DE INGRESOS PROPIOS DEL SMDIF.

EVALUACION DEL INDICADOR

SE CONTINUARA CON LAS ESTRATEGIAS IMPLEMENTADAS, PARA DAR CUMPLIMIENTO A LA PROGRAMACIÓN DEL INDICADOR.

DEPENDENCIA GENERAL: C00 TESORERIA
DEPENDENCIA AUXILIAR: 306 Área de Finanzas



ELABORÓ
[Signature]

C. ALMA ROSA AGUILAR ARREGUIN

REVISÓ
[Signature]

LIC. PAMELA PONCE DE LEÓN TORRES





SISTEMA MUNICIPAL DIF DE TLALNEPANTLA

PbRm-08b FICHA TECNICA DE SEGUIMIENTO DE INDICADORES 2019 DE GESTIÓN O ESTRATEGICO

TIPO DE FICHA: OSFEM

PILAR DE DESARROLLO / EJE TRANSVERSAL: II Eje transversal II: Gobierno Moderno, Capaz y Responsable
TEMA DE DESARROLLO: Finanzas públicas sanas
PROGRAMA PRESUPUESTARIO: **01050202 Fortalecimiento de los ingresos**
PROYECTO PRESUPUESTARIO: 010502020101 Captación y recaudación de ingresos
OBJETIVO DEL PROGRAMA PRESUPUESTARIO: Incluye acciones que permitan elevar la calidad, capacidad y equidad tributaria, con seguridad jurídica, transparencia y simplificación de trámites para el contribuyente, desarrollando un régimen fiscal que amplie la base de contribuyentes e intensificando las acciones de control para el cumplimiento de las obligaciones tributarias que eviten la elusión y evasión fiscal.
DEPENDENCIA GENERAL: C00 TESORERIA
DEPENDENCIA AUXILIAR: 306 Área de Finanzas

ESTRUCTURA DEL INDICADOR

NOMBRE DEL INDICADOR: Tasa de variación en los predios actualizados en el semestre
FÓRMULA DEL CÁLCULO: $((\text{Predios actualizados en el semestre actual} / \text{predios actualizados en el semestre anterior}) - 1) * 100$
INTERPRETACIÓN:
DIMENSIÓN QUE ATIENDE: Eficiencia
DESCRIPCIÓN DEL FACTOR DE COMPARACIÓN:
AMBITO GEOGRAFICO:
COBERTURA:
LINEA BASE
Numero: NA 1.1 No aplica

FRECUENCIA DE MEDICIÓN: Semestral

COMPORTAMIENTO DE LAS VARIABLES DURANTE EL TRIMESTRE: Octubre-Diciembre

VARIABLE	UNIDAD DE MEDIDA	OPERACION	META ANUAL	AVANCE TRIMESTRAL				AVANCE ACUMULADO			
				Programado	%	Alcanzado	%	Programado	%	Alcanzado	%
Predios actualizados en el semestre actual			0.00	0.00	0.00	0.00	0.00	0.00	0.00	0.00	0.00
predios actualizados en el semestre anterior			0.00	0.00	0.00	0.00	0.00	0.00	0.00	0.00	0.00

COMPORTAMIENTO DEL INDICADOR

DESCRIPCION DE LA META ANUAL

META ANUAL	TRIMESTRE: Octubre-Diciembre							
	AVANCE TRIMESTRAL				AVANCE ACUMULADO			
	Programado	Alcanzado	EF%	SEMAFORO	Programado	Alcanzado	EF%	SEMAFORO
0.00	0.00	0.00	0.00		0.00	0.00	0.00	

DESCRIPCIÓN DE RESULTADOS Y JUSTIFICACIÓN EN CASO DE VARIACIÓN SUPERIOR A ± 10 % RESPECTO A LO PROGRAMADO

EVALUACION DEL INDICADOR

DEPENDENCIA GENERAL: C00 TESORERIA
DEPENDENCIA AUXILIAR: 306 Área de Finanzas



ELABORÓ

ALMA ROSA AGUILAR ARREGUIN

REVISÓ

LIC. PAMELA PONCE DE LEÓN TORRES





PbRm-08b FICHA TECNICA DE SEGUIMIENTO DE INDICADORES 2019 DE GESTIÓN O ESTRATEGICO

SISTEMA MUNICIPAL DIF DE TLALNEPANTLA

TIPO DE FICHA: OSFEM

PILAR DE DESARROLLO / EJE TRANSVERSAL: II Eje transversal II: Gobierno Moderno, Capaz y Responsable
TEMA DE DESARROLLO: Finanzas públicas sanas
PROGRAMA PRESUPUESTARIO: **01050202 Fortalecimiento de los ingresos**
PROYECTO PRESUPUESTARIO: 010502020101 Captación y recaudación de ingresos
OBJETIVO DEL PROGRAMA PRESUPUESTARIO: Incluye acciones que permitan elevar la calidad, capacidad y equidad tributaria, con seguridad jurídica, transparencia y simplificación de trámites para el contribuyente, desarrollando un régimen fiscal que amplíe la base de contribuyentes e integrando las acciones de control para el cumplimiento de las obligaciones tributarias que eviten la elusión y evasión fiscal.
DEPENDENCIA GENERAL: C00 TESORERIA
DEPENDENCIA AUXILIAR: 306 Área de Finanzas

ESTRUCTURA DEL INDICADOR

NOMBRE DEL INDICADOR: Porcentaje de difusión del pago
FÓRMULA DEL CÁLCULO: (Campañas de difusión efectuadas/Campañas de difusión programadas)*100
INTERPRETACIÓN:
DIMENSIÓN QUE ATIENDE: Eficiencia
DESCRIPCIÓN DEL FACTOR DE COMPARACIÓN:
AMBITO GEOGRAFICO:
COBERTURA:
LINEA BASE
Numero: NA 1.2 No aplica

FRECUENCIA DE MEDICIÓN: Trimestral

COMPORTAMIENTO DE LAS VARIABLES DURANTE EL TRIMESTRE: Octubre-Diciembre

VARIABLE	UNIDAD DE MEDIDA	OPERACION	META ANUAL	AVANCE TRIMESTRAL				AVANCE ACUMULADO			
				Programado	%	Alcanzado	%	Programado	%	Alcanzado	%
Campañas de difusión efectuadas			0.00	0.00	0.00	0.00	0.00	0.00	0.00	0.00	0.00
Campañas de difusión programadas			0.00	0.00	0.00	0.00	0.00	0.00	0.00	0.00	0.00

COMPORTAMIENTO DEL INDICADOR

DESCRIPCION DE LA META ANUAL

META ANUAL	TRIMESTRE: Octubre-Diciembre							
	AVANCE TRIMESTRAL				AVANCE ACUMULADO			
	Programado	Alcanzado	EF%	SEMAFORO	Programado	Alcanzado	EF%	SEMAFORO
0.00	0.00	0.00	0.00		0.00	0.00	0.00	

DESCRIPCIÓN DE RESULTADOS Y JUSTIFICACIÓN EN CASO DE VARIACIÓN SUPERIOR A ± 10 % RESPECTO A LO PROGRAMADO

EVALUACION DEL INDICADOR



DEPENDENCIA GENERAL: C00 TESORERIA
DEPENDENCIA AUXILIAR: 306 Área de Finanzas

ELABORÓ

C. ALMA ROSA AGUILAR ARREGUIN

REVISÓ

LIC. PAMELA PONCE DE LEÓN TORRES





PbRm-08b FICHA TECNICA DE SEGUIMIENTO DE INDICADORES 2019 DE GESTIÓN O ESTRATEGICO

SISTEMA MUNICIPAL DIF DE TLALNEPANTLA

TIPO DE FICHA: OSFEM

PILAR DE DESARROLLO / EJE TRANSVERSAL: II Eje transversal II: Gobierno Moderno, Capaz y Responsable
 TEMA DE DESARROLLO: Finanzas públicas sanas
 PROGRAMA PRESUPUESTARIO: 01050202 Fortalecimiento de los ingresos
 PROYECTO PRESUPUESTARIO: 010502020101 Captación y recaudación de ingresos
 OBJETIVO DEL PROGRAMA PRESUPUESTARIO: Incluye acciones que permitan elevar la calidad, capacidad y equidad tributaria, con seguridad jurídica, transparencia y simplificación de trámites para el contribuyente, desarrollando un régimen fiscal que amplíe la base de contribuyentes e intensificando las acciones de control para el cumplimiento de las obligaciones tributarias que eviten la elusión y evasión fiscal.
 DEPENDENCIA GENERAL: C00 TESORERIA
 DEPENDENCIA AUXILIAR: 306 Área de Finanzas

ESTRUCTURA DEL INDICADOR

NOMBRE DEL INDICADOR: Porcentaje de convenios suscritos
 FÓRMULA DEL CÁLCULO: (Convenios vigentes suscritos con el gobierno del Estado/Convenios susceptibles de firmar con el gobierno del Estado)*100
 INTERPRETACIÓN:
 DIMENSIÓN QUE ATIENDE: Eficiencia FRECUENCIA DE MEDICIÓN: Trimestral
 DESCRIPCIÓN DEL FACTOR DE COMPARACIÓN:
 AMBITO GEOGRAFICO:
 COBERTURA:
 LINEA BASE
 Numero: NA 1.3 No aplica

COMPORTAMIENTO DE LAS VARIABLES DURANTE EL TRIMESTRE: Octubre-Diciembre

VARIABLE	UNIDAD DE MEDIDA	OPERACION	META ANUAL	AVANCE TRIMESTRAL				AVANCE ACUMULADO			
				Programado	%	Alcanzado	%	Programado	%	Alcanzado	%
Convenios vigentes suscritos con el gobierno del Estado			0.00	0.00	0.00	0.00	0.00	0.00	0.00	0.00	0.00
Convenios susceptibles de firmar con el gobierno del Estado			0.00	0.00	0.00	0.00	0.00	0.00	0.00	0.00	0.00

COMPORTAMIENTO DEL INDICADOR

DESCRIPCION DE LA META ANUAL

META ANUAL	TRIMESTRE: Octubre-Diciembre							
	AVANCE TRIMESTRAL				AVANCE ACUMULADO			
	Programado	Alcanzado	EF%	SEMAFORO	Programado	Alcanzado	EF%	SEMAFORO
0.00	0.00	0.00	0.00		0.00	0.00	0.00	

DESCRIPCION DE RESULTADOS Y JUSTIFICACION EN CASO DE VARIACION SUPERIOR A ± 10 % RESPECTO A LO PROGRAMADO

EVALUACION DEL INDICADOR

DEPENDENCIA GENERAL: C00 TESORERIA

DEPENDENCIA AUXILIAR: 306 Área de Finanzas



ELABORÓ
C. ALMA ROSA AGUILAR ARREGUIN

REVISÓ
LIC. PAMELA PONCE DE LEÓN TORRES





SISTEMA MUNICIPAL DIF DE TLALNEPANTLA

PbRm-08b FICHA TECNICA DE SEGUIMIENTO DE INDICADORES 2019 DE GESTIÓN O ESTRATEGICO

TIPO DE FICHA: OSFEM

PILAR DE DESARROLLO / EJE TRANSVERSAL: II Eje transversal II: Gobierno Moderno, Capaz y Responsable
TEMA DE DESARROLLO: Finanzas públicas sanas
PROGRAMA PRESUPUESTARIO: 01050202 Fortalecimiento de los ingresos
PROYECTO PRESUPUESTARIO: 010502020101 Captación y recaudación de ingresos
OBJETIVO DEL PROGRAMA PRESUPUESTARIO: Incluye acciones que permitan elevar la calidad, capacidad y equidad tributaria, con seguridad jurídica, transparencia y simplificación de trámites para el contribuyente, desarrollando un régimen fiscal que amplie la base de contribuyentes e intensificando las acciones de control para el cumplimiento de las obligaciones tributarias que eviten la elusión y evasión fiscal.
DEPENDENCIA GENERAL: C00 TESORERIA
DEPENDENCIA AUXILIAR: 306 Área de Finanzas

ESTRUCTURA DEL INDICADOR

NOMBRE DEL INDICADOR: Tasa de variación de las horas trabajadas por trimestre
FÓRMULA DEL CÁLCULO: $((\text{Horas trabajadas en el trimestre actual} / \text{Horas trabajadas del trimestre anterior}) - 1) * 100$
INTERPRETACIÓN:
DIMENSIÓN QUE ATIENDE: Eficiencia
DESCRIPCIÓN DEL FACTOR DE COMPARACIÓN:
AMBITO GEOGRAFICO:
COBERTURA:
LINEA BASE
Numero: NA 1.4 No aplica

FRECUENCIA DE MEDICIÓN: Trimestral

COMPORTAMIENTO DE LAS VARIABLES DURANTE EL TRIMESTRE: Octubre-Diciembre

VARIABLE	UNIDAD DE MEDIDA	OPERACION	META ANUAL	AVANCE TRIMESTRAL				AVANCE ACUMULADO			
				Programado	%	Alcanzado	%	Programado	%	Alcanzado	%
Horas trabajadas en el trimestre actual			0.00	0.00	0.00	0.00	0.00	0.00	0.00	0.00	0.00
Horas trabajadas del trimestre anterior			0.00	0.00	0.00	0.00	0.00	0.00	0.00	0.00	0.00

COMPORTAMIENTO DEL INDICADOR

DESCRIPCION DE LA META ANUAL

META ANUAL	TRIMESTRE: Octubre-Diciembre							
	AVANCE TRIMESTRAL				AVANCE ACUMULADO			
	Programado	Alcanzado	EF%	SEMAFORO	Programado	Alcanzado	EF%	SEMAFORO
0.00	0.00	0.00	0.00		0.00	0.00	0.00	

DESCRIPCION DE RESULTADOS Y JUSTIFICACIÓN EN CASO DE VARIACIÓN SUPERIOR A ± 10 % RESPECTO A LO PROGRAMADO

EVALUACION DEL INDICADOR

DEPENDENCIA GENERAL: C00 TESORERIA
DEPENDENCIA AUXILIAR: 306 Área de Finanzas



ELABORÓ

C. ALMA ROSA AGUILAR ARREGUIN

REVISÓ

LIC. PAMELA PONCE DE LEÓN TORRES





SISTEMA MUNICIPAL DIF DE TLALNEPANTLA

PbRm-08b FICHA TECNICA DE SEGUIMIENTO DE INDICADORES 2019 DE GESTIÓN O ESTRATEGICO

TIPO DE FICHA: OSFEM

PILAR DE DESARROLLO / EJE TRANSVERSAL: II Eje transversal II: Gobierno Moderno, Capaz y Responsable
TEMA DE DESARROLLO: Finanzas públicas sanas
PROGRAMA PRESUPUESTARIO: 01050202 Fortalecimiento de los ingresos
PROYECTO PRESUPUESTARIO: 010502020101 Captación y recaudación de ingresos
OBJETIVO DEL PROGRAMA PRESUPUESTARIO: Incluye acciones que permitan elevar la calidad, capacidad y equidad tributaria, con seguridad jurídica, transparencia y simplificación de trámites para el contribuyente, desarrollando un régimen fiscal que amplie la base de contribuyentes e intensificando las acciones de control para el cumplimiento de las obligaciones tributarias que eviten la elusión y evasión fiscal.
DEPENDENCIA GENERAL: C00 TESORERIA
DEPENDENCIA AUXILIAR: 306 Área de Finanzas

ESTRUCTURA DEL INDICADOR

NOMBRE DEL INDICADOR: Tasa de variación en los registros trimestrales de los padrones
FÓRMULA DEL CÁLCULO: $((\text{Registros en los padrones del trimestre actual} / \text{Registros en los padrones del trimestre anterior}) - 1) * 100$
INTERPRETACIÓN: Medir la variación porcentual durante trimestres específicos respecto a los padrones de cobro y las metas recaudatorias de cada área del SMDIF que capta recursos propios a través del otorgamiento de servicios.
DIMENSIÓN QUE ATIENDE: Eficiencia
DESCRIPCIÓN DEL FACTOR DE COMPARACIÓN: Comparativo porcentual de los registros trimestrales emitidos por el sistema de cobro.
FRECUENCIA DE MEDICIÓN: Trimestral
AMBITO GEOGRAFICO: TODO EL MUNICIPIO DE TLALNEPANTLA DE BAZ.
COBERTURA: TODA LA POBLACIÓN.
LINEA BASE: 30
Numero: NA 2.1

COMPORTAMIENTO DE LAS VARIABLES DURANTE EL TRIMESTRE: Octubre-Diciembre

VARIABLE	UNIDAD DE MEDIDA	OPERACION	META ANUAL	AVANCE TRIMESTRAL				AVANCE ACUMULADO			
				Programado	%	Alcanzado	%	Programado	%	Alcanzado	%
Registros en los padrones del trimestre actual	Registros	Sumable	12.00	3.00	25.00	3.00	100.00	12.00	100.00	12.00	100.00
Registros en los padrones del trimestre anterior	Registros	Sumable	12.00	3.00	25.00	3.00	100.00	12.00	100.00	12.00	100.00

COMPORTAMIENTO DEL INDICADOR

DESCRIPCION DE LA META ANUAL

Incrementar la recaudación de ingresos propios mediante el análisis mensual y trimestral del padrón de cobro y de los servicios sujetos al pago de cuota de recuperación.

META ANUAL	TRIMESTRE: Octubre-Diciembre							
	AVANCE TRIMESTRAL				AVANCE ACUMULADO			
	Programado	Alcanzado	EF%	SEMAFORO	Programado	Alcanzado	EF%	SEMAFORO
100.00	0.00	0.00	0.00	ACEPTABLE - VERDE	0.00	0.00	0.00	ACEPTABLE - VERDE

DESCRIPCIÓN DE RESULTADOS Y JUSTIFICACIÓN EN CASO DE VARIACIÓN SUPERIOR A ± 10 % RESPECTO A LO PROGRAMADO SE GENERARON LOS REPORTES MENSUALES Y TRIMESTRALES DE LA RECAUDACIÓN DE INGRESOS PROPIOS.

EVALUACION DEL INDICADOR

SE CONTINUARÁ CON LAS ESTRATEGIAS IMPLEMENTADAS, PARA DAR CUMPLIMIENTO A LA PROGRAMACIÓN.

DEPENDENCIA GENERAL: C00 TESORERIA
DEPENDENCIA AUXILIAR: Área de Finanzas



ELABORÓ
[Signature]

C. ALMA ROSA AGUILAR ARREGUIN

REVISÓ
[Signature]
LIC. PAMELA PONCE DE LEÓN TORRES





PbRm-08b FICHA TECNICA DE SEGUIMIENTO DE INDICADORES 2019 DE GESTIÓN O ESTRATEGICO

SISTEMA MUNICIPAL DIF DE TLALNEPANTLA

TIPO DE FICHA: OSFEM

PILAR DE DESARROLLO / EJE TRANSVERSAL: II Eje transversal II: Gobierno Moderno, Capaz y Responsable

TEMA DE DESARROLLO: Finanzas públicas sanas

PROGRAMA PRESUPUESTARIO: 01050202 Fortalecimiento de los ingresos

PROYECTO PRESUPUESTARIO: 010502020101 Captación y recaudación de ingresos

OBJETIVO DEL PROGRAMA PRESUPUESTARIO: Incluye acciones que permitan elevar la calidad, capacidad y equidad tributaria, con seguridad jurídica, transparencia y simplificación de trámites para el contribuyente, desarrollando un régimen fiscal que amplíe la base de contribuyentes e intensificando las acciones de control para el cumplimiento de las obligaciones tributarias que eviten la elusión y evasión fiscal.

DEPENDENCIA GENERAL: C00 TESORERIA

DEPENDENCIA AUXILIAR: 306 Área de Finanzas

ESTRUCTURA DEL INDICADOR

NOMBRE DEL INDICADOR: Tasa de variación en el número de contribuyentes detectados en situación fiscalizable.

FÓRMULA DEL CÁLCULO: $((\text{Contribuyentes detectados en situación fiscalizable del trimestre actual} / \text{Contribuyentes detectados en situación fiscalizable en trimestre anterior}) - 1) * 100$

INTERPRETACIÓN:

DIMENSIÓN QUE ATIENDE: Eficiencia

FRECUENCIA DE MEDICIÓN: Trimestral

DESCRIPCIÓN DEL FACTOR DE COMPARACIÓN:

AMBITO GEOGRAFICO:

COBERTURA:

LINEA BASE

Numero: NA 2.2 No aplica

COMPORTAMIENTO DE LAS VARIABLES DURANTE EL TRIMESTRE: Octubre-Diciembre

VARIABLE	UNIDAD DE MEDIDA	OPERACION	META ANUAL	AVANCE TRIMESTRAL				AVANCE ACUMULADO			
				Programado	%	Alcanzado	%	Programado	%	Alcanzado	%
Contribuyentes detectados en situación fiscalizable del trimestre actual			0.00	0.00	0.00	0.00	0.00	0.00	0.00	0.00	0.00
Contribuyentes detectados en situación fiscalizable en trimestre anterior			0.00	0.00	0.00	0.00	0.00	0.00	0.00	0.00	0.00

COMPORTAMIENTO DEL INDICADOR

DESCRIPCION DE LA META ANUAL

META ANUAL	TRIMESTRE: Octubre-Diciembre							
	AVANCE TRIMESTRAL				AVANCE ACUMULADO			
	Programado	Alcanzado	EF%	SEMAFORO	Programado	Alcanzado	EF%	SEMAFORO
0.00	0.00	0.00	0.00		0.00	0.00	0.00	

DESCRIPCION DE RESULTADOS Y JUSTIFICACION EN CASO DE VARIACION SUPERIOR A ± 10 % RESPECTO A LO PROGRAMADO

EVALUACION DEL INDICADOR

DEPENDENCIA GENERAL: C00 TESORERIA
DEPENDENCIA AUXILIAR: 306 Área de Finanzas

DEPARTAMENTO DE PLANEACIÓN Y PROGRAMACIÓN

ELABORÓ

C. ALMA ROSA AGUILAR ARREGUIN

REVISÓ

LIC. PAMELA PONCE DE LEÓN TORRES

UIPPE



PbRm-08b FICHA TECNICA DE SEGUIMIENTO DE INDICADORES 2019 DE GESTIÓN O ESTRATEGICO

SISTEMA MUNICIPAL DIF DE TLALNEPANTLA

TIPO DE FICHA: OSFEM

PILAR DE DESARROLLO / EJE TRANSVERSAL: II Eje transversal II: Gobierno Moderno, Capaz y Responsable
 TEMA DE DESARROLLO: Finanzas públicas sanas
 PROGRAMA PRESUPUESTARIO: **01050202 Fortalecimiento de los ingresos**
 PROYECTO PRESUPUESTARIO: 010502020101 Captación y recaudación de ingresos
 OBJETIVO DEL PROGRAMA PRESUPUESTARIO: Incluye acciones que permitan elevar la calidad, capacidad y equidad tributaria, con seguridad jurídica, transparencia y simplificación de trámites para el contribuyente, desarrollando un régimen fiscal que amplie la base de contribuyentes e intensificando las acciones de control para el cumplimiento de las obligaciones tributarias que eviten la elusión y evasión fiscal.
 DEPENDENCIA GENERAL: C00 TESORERIA
 DEPENDENCIA AUXILIAR: 306 Área de Finanzas

ESTRUCTURA DEL INDICADOR

NOMBRE DEL INDICADOR: Porcentaje de notificaciones
 FÓRMULA DEL CÁLCULO: (Notificaciones entregadas/Notificaciones expedidas)*100
 INTERPRETACIÓN:
 DIMENSIÓN QUE ATIENDE: Eficiencia FRECUENCIA DE MEDICIÓN: Mensual
 DESCRIPCIÓN DEL FACTOR DE COMPARACIÓN:
 AMBITO GEOGRAFICO:
 COBERTURA:
 LINEA BASE
 Numero: NA 2.3 No aplica

COMPORTAMIENTO DE LAS VARIABLES DURANTE EL TRIMESTRE: Octubre-Diciembre

VARIABLE	UNIDAD DE MEDIDA	OPERACION	META ANUAL	AVANCE TRIMESTRAL				AVANCE ACUMULADO			
				Programado	%	Alcanzado	%	Programado	%	Alcanzado	%
Notificaciones entregadas			0.00	0.00	0.00	0.00	0.00	0.00	0.00	0.00	0.00
Notificaciones expedidas			0.00	0.00	0.00	0.00	0.00	0.00	0.00	0.00	0.00

COMPORTAMIENTO DEL INDICADOR

DESCRIPCION DE LA META ANUAL

META ANUAL	TRIMESTRE: Octubre-Diciembre							
	AVANCE TRIMESTRAL				AVANCE ACUMULADO			
	Programado	Alcanzado	EF%	SEMAFORO	Programado	Alcanzado	EF%	SEMAFORO
0.00	0.00	0.00	0.00		0.00	0.00	0.00	

DESCRIPCIÓN DE RESULTADOS Y JUSTIFICACIÓN EN CASO DE VARIACIÓN SUPERIOR A ± 10 % RESPECTO A LO PROGRAMADO

EVALUACION DEL INDICADOR

DEPENDENCIA GENERAL: C00 TESORERIA
 DEPENDENCIA AUXILIAR: 306 Área de Finanzas



ELABORÓ
 C. ALMA ROSA AGUILAR ARREGUIN

REVISÓ
 LIC. PAMELA PONCE DE LEÓN TORRES





PbRm-08b FICHA TECNICA DE SEGUIMIENTO DE INDICADORES 2019 DE GESTIÓN O ESTRATEGICO

SISTEMA MUNICIPAL DIF DE TLALNEPANTLA

TIPO DE FICHA: OSFEM

PILAR DE DESARROLLO / EJE TRANSVERSAL: II Eje transversal II: Gobierno Moderno, Capaz y Responsable
 TEMA DE DESARROLLO: Finanzas públicas sanas
 PROGRAMA PRESUPUESTARIO: 01050202 Fortalecimiento de los ingresos
 PROYECTO PRESUPUESTARIO: 010502020101 Captación y recaudación de ingresos
 OBJETIVO DEL PROGRAMA PRESUPUESTARIO: Incluye acciones que permitan elevar la calidad, capacidad y equidad tributaria, con seguridad jurídica, transparencia y simplificación de trámites para el contribuyente, desarrollando un régimen fiscal que amplie la base de contribuyentes e intensificando las acciones de control para el cumplimiento de las obligaciones tributarias que eviten la elusión y evasión fiscal.
 DEPENDENCIA GENERAL: C00 TESORERIA
 DEPENDENCIA AUXILIAR: 306 Área de Finanzas

ESTRUCTURA DEL INDICADOR

NOMBRE DEL INDICADOR: Porcentaje de cobranza
 FÓRMULA DEL CÁLCULO: $(\text{Créditos fiscales recuperados} / \text{Créditos fiscales determinados}) * 100$
 INTERPRETACIÓN:
 DIMENSIÓN QUE ATIENDE: Eficiencia
 DESCRIPCIÓN DEL FACTOR DE COMPARACIÓN:
 AMBITO GEOGRAFICO:
 COBERTURA:
 LINEA BASE
 Numero: NA 2.4 No aplica

FRECUENCIA DE MEDICIÓN: Mensual

COMPORTAMIENTO DE LAS VARIABLES DURANTE EL TRIMESTRE: Octubre-Diciembre

VARIABLE	UNIDAD DE MEDIDA	OPERACION	META ANUAL	AVANCE TRIMESTRAL			AVANCE ACUMULADO				
				Programado	%	Alcanzado	%	Programado	%	Alcanzado	%
Créditos fiscales recuperados			0.00	0.00	0.00	0.00	0.00	0.00	0.00	0.00	0.00
Créditos fiscales determinados			0.00	0.00	0.00	0.00	0.00	0.00	0.00	0.00	0.00

COMPORTAMIENTO DEL INDICADOR

DESCRIPCION DE LA META ANUAL

META ANUAL	TRIMESTRE: Octubre-Diciembre							
	AVANCE TRIMESTRAL				AVANCE ACUMULADO			
	Programado	Alcanzado	EF%	SEMAFORO	Programado	Alcanzado	EF%	SEMAFORO
0.00	0.00	0.00	0.00		0.00	0.00	0.00	

DESCRIPCIÓN DE RESULTADOS Y JUSTIFICACIÓN EN CASO DE VARIACIÓN SUPERIOR A ±10% RESPECTO A LO PROGRAMADO

EVALUACION DEL INDICADOR

DEPENDENCIA GENERAL: C00 TESORERIA
 DEPENDENCIA AUXILIAR: 306 Área de Finanzas



ELABORÓ

C. ALMA ROSA AGUILAR ARREGUIN

REVISÓ

LIC. PAMELA PONCE DE LEÓN TORRES





PbRm-08b FICHA TECNICA DE SEGUIMIENTO DE INDICADORES 2019 DE GESTIÓN O ESTRATEGICO

SISTEMA MUNICIPAL DIF DE TLALNEPANTLA

TIPO DE FICHA: OSFEM

PILAR DE DESARROLLO / EJE TRANSVERSAL: II Eje transversal II: Gobierno Moderno, Capaz y Responsable
TEMA DE DESARROLLO: Gestión para Resultados y evaluación del desempeño
PROGRAMA PRESUPUESTARIO: **01050205 Planeación y presupuesto basado en resultados**
PROYECTO PRESUPUESTARIO: 010502050102 Planeación de proyectos para el desarrollo social 010502050107 Planeación y evaluación para el desarrollo municipal
OBJETIVO DEL PROGRAMA PRESUPUESTARIO: Comprende el conjunto de actividades para la coordinación, participación, elaboración, actualización e instrumentación del Plan de Desarrollo Municipal y planes y programas que de él se deriven; asimismo incluye las actividades asociadas a la operación del Sistema de Coordinación Hacendaria del Estado de México; así como la definición de los mecanismos necesarios para facilitar el proceso de planeación.
DEPENDENCIA GENERAL: B00 DIRECCIÓN GENERAL
DEPENDENCIA AUXILIAR: 301 Unidad de Asistencia Social, 304 Planeación

ESTRUCTURA DEL INDICADOR

NOMBRE DEL INDICADOR: Tasa de variación de las evaluaciones efectuadas al Plan de Desarrollo Municipal
FÓRMULA DEL CÁLCULO: ((Evaluaciones al Plan de Desarrollo Municipal efectuadas en el año actual/ Evaluaciones al Plan de Desarrollo Municipal efectuadas en el año anterior)-1)*100
INTERPRETACIÓN: Medir la variación porcentual en el número de evaluaciones de gestión realizadas por el SMDIF respecto a las realizadas el área anterior.
DIMENSIÓN QUE ATIENDE: Eficiencia **FRECUENCIA DE MEDICIÓN:** Anual
DESCRIPCIÓN DEL FACTOR DE COMPARACIÓN: Comparativo porcentual del número de evaluaciones trimestrales efectuadas al Pbrm.
AMBITO GEOGRAFICO: TODO EL MUNICIPIO DE TLALNEPANTLA DE BAZ.
COBERTURA: TODA LA POBLACIÓN.
LÍNEA BASE: 4
Numero: NF 1

COMPORTAMIENTO DE LAS VARIABLES DURANTE EL TRIMESTRE: Octubre-Diciembre

VARIABLE	UNIDAD DE MEDIDA	OPERACION	META ANUAL	AVANCE TRIMESTRAL				AVANCE ACUMULADO			
				Programado	%	Alcanzado	%	Programado	%	Alcanzado	%
Evaluaciones al Plan de Desarrollo Municipal efectuadas en el año actual	Evaluaciones	Sumable	4.00	4.00	100.00	4.00	100.00	4.00	100.00	4.00	100.00
Evaluaciones al Plan de Desarrollo Municipal efectuadas en el año anterior	Evaluaciones	Sumable	4.00	4.00	100.00	4.00	100.00	4.00	100.00	4.00	100.00

COMPORTAMIENTO DEL INDICADOR

DESCRIPCIÓN DE LA META ANUAL

Realizar las evaluaciones trimestrales en tiempo y forma, a efecto de integrar el SEGEMUN con los resultados obtenidos e implementar las acciones de mejora para lograr el cumplimiento de las metas.

META ANUAL	TRIMESTRE: Octubre-Diciembre							
	AVANCE TRIMESTRAL				AVANCE ACUMULADO			
	Programado	Alcanzado	EF%	SEMAFORO	Programado	Alcanzado	EF%	SEMAFORO
0.00	0.00	0.00	0.00	ACEPTABLE - VERDE	0.00	0.00	0.00	ACEPTABLE - VERDE

DESCRIPCIÓN DE RESULTADOS Y JUSTIFICACIÓN EN CASO DE VARIACIÓN SUPERIOR A ± 10 % RESPECTO A LO PROGRAMADO
 SE REALIZARON EVALUACIONES DE GESTIÓN A TRAVÉS DE LAS CUALES SE IMPLEMENTÓ EL SEGEMUN Y SE CONOCIÓ EL ESTADO DE AVANCE DE LAS LÍNEAS DE ACCIÓN Y METAS ESTABLECIDAS EN EL PDM

EVALUACION DEL INDICADOR

SE CONTINUARÁ CON LAS ESTRATEGIAS IMPLEMENTADAS, A EFECTO DE DAR CUMPLIMIENTO A LA PROGRAMACIÓN DEL INDICADOR

DEPENDENCIA GENERAL: B00 DIRECCIÓN GENERAL
DEPENDENCIA AUXILIAR: 301 Unidad de Asistencia Social, 304 Planeación



ELABORÓ
C. ALMA ROSA AGUILAR ARREGUIN

REVISÓ
LIC. PAMELA PONCE DE LEÓN TORRES





PbRm-08b FICHA TECNICA DE SEGUIMIENTO DE INDICADORES 2019 DE GESTIÓN O ESTRATEGICO

SISTEMA MUNICIPAL DIF DE TLALNEPANTLA

TIPO DE FICHA: OSFEM

PILAR DE DESARROLLO / EJE TRANSVERSAL: II Eje transversal II: Gobierno Moderno, Capaz y Responsable
 TEMA DE DESARROLLO: Gestión para Resultados y evaluación del desempeño
 PROGRAMA PRESUPUESTARIO: 01050205 Planeación y presupuesto basado en resultados
 PROYECTO PRESUPUESTARIO: 010502050102 Planeación de proyectos para el desarrollo social 010502050107 Planeación y evaluación para el desarrollo municipal
 OBJETIVO DEL PROGRAMA PRESUPUESTARIO: Comprende el conjunto de actividades para la coordinación, participación, elaboración, actualización e instrumentación del Plan de Desarrollo Municipal y planes y programas que de él se deriven; asimismo incluye las actividades asociadas a la operación del Sistema de Coordinación Hacendaria del Estado de México; así como la definición de los mecanismos necesarios para facilitar el proceso de planeación.
 DEPENDENCIA GENERAL: B00 DIRECCIÓN GENERAL
 DEPENDENCIA AUXILIAR: 301 Unidad de Asistencia Social, 304 Planeación

ESTRUCTURA DEL INDICADOR

NOMBRE DEL INDICADOR: Tasa de variación de indicadores estratégicos y de gestión implementados en el año
 FÓRMULA DEL CÁLCULO: $((\text{Número de indicadores estratégicos y de gestión implementados en año actual} / \text{Número de indicadores estratégicos y de gestión implementados en el año anterior}) - 1) * 100$
 INTERPRETACIÓN: Medir la variación porcentual del número de indicadores implementados por el SMDIF respecto al año anterior.
 DIMENSIÓN QUE ATIENDE: Eficiencia FRECUENCIA DE MEDICIÓN: Anual
 DESCRIPCIÓN DEL FACTOR DE COMPARACIÓN: Comparativo porcentual del número de indicadores implementados.
 AMBITO GEOGRAFICO: TODO EL MUNICIPIO DE TLALNEPANTLA DE BAZ.
 COBERTURA: TODA LA POBLACIÓN.
 LINEA BASE: 53

Numero: NP 1

COMPORTAMIENTO DE LAS VARIABLES DURANTE EL TRIMESTRE: Octubre-Diciembre

VARIABLE	UNIDAD DE MEDIDA	OPERACION	META ANUAL	AVANCE TRIMESTRAL			AVANCE ACUMULADO				
				Programado	%	Alcanzado	%	Programado	%	Alcanzado	%
Número de indicadores estratégicos y de gestión implementados en año actual	Indicadores		144.00	144.00	100.00	144.00	100.00	144.00	100.00	144.00	100.00
Número de indicadores estratégicos y de gestión implementados en el año anterior	Indicadores		53.00	53.00	100.00	53.00	100.00	53.00	100.00	53.00	100.00

COMPORTAMIENTO DEL INDICADOR

DESCRIPCION DE LA META ANUAL

Reportar los avances de indicadores estratégicos y de gestión, de acuerdo a la normatividad aplicable.

META ANUAL	TRIMESTRE: Octubre-Diciembre							
	AVANCE TRIMESTRAL				AVANCE ACUMULADO			
	Programado	Alcanzado	EF%	SEMAFORO	Programado	Alcanzado	EF%	SEMAFORO
171.70	171.70	171.70	100.00	UPERÁVIT - VERDE F	171.70	171.70	100.00	UPERÁVIT - VERDE F

DESCRIPCION DE RESULTADOS Y JUSTIFICACIÓN EN CASO DE VARIACIÓN SUPERIOR A ± 10 % RESPECTO A LO PROGRAMADO
 SE IMPLEMENTARON 144 INDICADORES ESTRATÉGICOS Y DE GESTIÓN CON EL OBJETO DE MEDIR EL IMPACTO DE LAS ACCIONES GUBERNAMENTALES REALIZADAS POR EL SMDIF

EVALUACION DEL INDICADOR

SE CONTINUARÁ CON LAS ESTRATEGIAS IMPLEMENTADAS PARA DAR CUMPLIMIENTO A LA PROGRAMACIÓN DEL INDICADOR.

DEPENDENCIA GENERAL: B00 DIRECCIÓN GENERAL
 DEPENDENCIA AUXILIAR: 301 Unidad de Asistencia Social, 304 Planeación



ELABORO

C. ALMA ROSA AGUILAR ARREGUIN

REVISÓ

LIC. PAMELA PONCE DE LEÓN TORRES





PbRm-08b FICHA TECNICA DE SEGUIMIENTO DE INDICADORES 2019 DE GESTIÓN O ESTRATEGICO

SISTEMA MUNICIPAL DIF DE TLALNEPANTLA

TIPO DE FICHA: OSFEM

PILAR DE DESARROLLO / EJE TRANSVERSAL: II Eje transversal II: Gobierno Moderno, Capaz y Responsable
TEMA DE DESARROLLO: Gestión para Resultados y evaluación del desempeño
PROGRAMA PRESUPUESTARIO: 01050205 Planeación y presupuesto basado en resultados
PROYECTO PRESUPUESTARIO: 010502050102 Planeación de proyectos para el desarrollo social 010502050107 Planeación y evaluación para el desarrollo municipal
OBJETIVO DEL PROGRAMA PRESUPUESTARIO: Comprende el conjunto de actividades para la coordinación, participación, elaboración, actualización e instrumentación del Plan de Desarrollo Municipal y planes y programas que de él se deriven; asimismo incluye las actividades asociadas a la operación del Sistema de Coordinación Hacendaria del Estado de México; así como la definición de los mecanismos necesarios para facilitar el proceso de planeación.
DEPENDENCIA GENERAL: B00 DIRECCIÓN GENERAL
DEPENDENCIA AUXILIAR: 301 Unidad de Asistencia Social, 304 Planeación

ESTRUCTURA DEL INDICADOR

NOMBRE DEL INDICADOR: Porcentaje de matrices de indicadores de resultados bajo la MML adoptadas
FÓRMULA DEL CÁLCULO: (Matrices de indicadores por resultados adoptadas por el municipio / Matrices de Indicadores por resultados aprobadas) * 100
INTERPRETACIÓN: Medir el porcentaje de matrices de indicadores adoptadas por el SMDIF para el PbRM.
DIMENSIÓN QUE ATIENDE: Eficiencia **FRECUENCIA DE MEDICIÓN:** Semestral
DESCRIPCIÓN DEL FACTOR DE COMPARACIÓN: Comparativo porcentual del número de matrices de indicadores adoptadas por el SMDIF.
AMBITO GEOGRAFICO: TODO EL MUNICIPIO DE TLALNEPANTLA DE BAZ.
COBERTURA: TODA LA POBLACIÓN.
LÍNEA BASE: 22

Numero: NC 1

COMPORTAMIENTO DE LAS VARIABLES DURANTE EL TRIMESTRE: Octubre-Diciembre

VARIABLE	UNIDAD DE MEDIDA	OPERACION	META ANUAL	AVANCE TRIMESTRAL				AVANCE ACUMULADO			
				Programado	%	Alcanzado	%	Programado	%	Alcanzado	%
Matrices de indicadores por resultados adoptadas por el municipio	Matrices	Constante	22.00	22.00	100.00	22.00	100.00	22.00	100.00	22.00	100.00
Matrices de Indicadores por resultados aprobadas	Matrices	Constante	22.00	22.00	100.00	22.00	100.00	22.00	100.00	22.00	100.00

COMPORTAMIENTO DEL INDICADOR

DESCRIPCIÓN DE LA META ANUAL

Implementar las matrices de indicadores de resultados adoptadas por el SMDIF para el reporte de avances trimestrales.

META ANUAL	TRIMESTRE: Octubre-Diciembre							
	AVANCE TRIMESTRAL				AVANCE ACUMULADO			
	Programado	Alcanzado	EF%	SEMAFORO	Programado	Alcanzado	EF%	SEMAFORO
100.00	100.00	100.00	100.00	ACEPTABLE - VERDE	100.00	100.00	100.00	ACEPTABLE - VERDE

DESCRIPCIÓN DE RESULTADOS Y JUSTIFICACIÓN EN CASO DE VARIACIÓN SUPERIOR A ± 10 % RESPECTO A LO PROGRAMADO SE REMITIO AL OSFEM LAS MATRICES DE INDICADORES PARA RESULTADOS DE LOS PROGRAMAS PRESUPUESTARIOS EJECUTADOS EN EL SMDIF, LO CUAL PERMITIRÁ MEDIR Y DETERMINAR EL AVANCE DE LAS ACCIONES Y LOS SERVICIOS BRINDADOS A LA POBLACIÓN OBJETIVO.

EVALUACION DEL INDICADOR

SE CONTINUARÁ CON LAS ESTRATEGIAS IMPLEMENTADAS A FIN DE DAR CUMPLIMIENTO A LA PROGRAMACION.

DEPENDENCIA GENERAL: B00 DIRECCIÓN GENERAL
DEPENDENCIA AUXILIAR: 301 Unidad de Asistencia Social, 304 Planeación



ELABORÓ

C. ALMA ROSA AGUILAR ARREGUIN

REVISÓ

LIC. PAMELA PONCE DE LEÓN TORRES





PbRm-08b FICHA TECNICA DE SEGUIMIENTO DE INDICADORES 2019 DE GESTIÓN O ESTRATEGICO

TIPO DE FICHA: OSFEM

SISTEMA MUNICIPAL DIF DE TLALNEPANTLA

PILAR DE DESARROLLO / EJE TRANSVERSAL: II Eje transversal II: Gobierno Moderno, Capaz y Responsable
TEMA DE DESARROLLO: Gestión para Resultados y evaluación del desempeño
PROGRAMA PRESUPUESTARIO: **01050205 Planeación y presupuesto basado en resultados**
PROYECTO PRESUPUESTARIO: 010502050102 Planeación de proyectos para el desarrollo social 010502050107 Planeación y evaluación para el desarrollo municipal
OBJETIVO DEL PROGRAMA PRESUPUESTARIO: Comprende el conjunto de actividades para la coordinación, participación, elaboración, actualización e instrumentación del Plan de Desarrollo Municipal y planes y programas que de él se deriven; asimismo incluye las actividades asociadas a la operación del Sistema de Coordinación Hacendaria del Estado de México; así como la definición de los mecanismos necesarios para facilitar el proceso de planeación.
DEPENDENCIA GENERAL: B00 DIRECCIÓN GENERAL
DEPENDENCIA AUXILIAR: 301 Unidad de Asistencia Social, 304 Planeación

ESTRUCTURA DEL INDICADOR

NOMBRE DEL INDICADOR: Porcentaje de asesorías brindadas en materia del Sistema de Evaluación del Desempeño Municipal.
FÓRMULA DEL CÁLCULO: $(\text{Total de asesorías brindadas en materia del SED} / \text{Total de asesorías solicitadas en materia del SED}) * 100$
INTERPRETACIÓN: Medir el porcentaje de capacitaciones y asesorías otorgadas al personal del SMDIF.
DIMENSIÓN QUE ATIENDE: Eficiencia **FRECUENCIA DE MEDICIÓN:** Trimestral
DESCRIPCIÓN DEL FACTOR DE COMPARACIÓN: Comparativo porcentual del número de capacitaciones y asesorías otorgadas.
AMBITO GEOGRAFICO: TODO EL MUNICIPIO DE TLALNEPANTLA DE BAZ.
COBERTURA: TODA LA POBLACIÓN.
LINEA BASE: 3
Numero: NC 2

COMPORTAMIENTO DE LAS VARIABLES DURANTE EL TRIMESTRE: Octubre-Diciembre

VARIABLE	UNIDAD DE MEDIDA	OPERACION	META ANUAL	AVANCE TRIMESTRAL				AVANCE ACUMULADO			
				Programado	%	Alcanzado	%	Programado	%	Alcanzado	%
Total de asesorías brindadas en materia del SED	Capacitación	Sumable	2.00	1.00	50.00	1.00	100.00	2.00	100.00	2.00	100.00
Total de asesorías solicitadas en materia del SED	Capacitación	Sumable	2.00	1.00	50.00	1.00	100.00	2.00	100.00	2.00	100.00

COMPORTAMIENTO DEL INDICADOR

DESCRIPCIÓN DE LA META ANUAL

Realizar la totalidad de capacitaciones programadas, con el fin de proporcionar información en materia de evaluación a las áreas del SMDIF que ejecutan PbRM.

META ANUAL	TRIMESTRE: Octubre-Diciembre							
	AVANCE TRIMESTRAL				AVANCE ACUMULADO			
	Programado	Alcanzado	EF%	SEMAFORO	Programado	Alcanzado	EF%	SEMAFORO
100.00	100.00	100.00	100.00	ACEPTABLE - VERDE	100.00	100.00	100.00	ACEPTABLE - VERDE

DESCRIPCIÓN DE RESULTADOS Y JUSTIFICACIÓN EN CASO DE VARIACIÓN SUPERIOR A ± 10 % RESPECTO A LO PROGRAMADO
 SE CAPACITO A LAS Y LOS SERVIDORES PÚBLICOS DEL SMDIF RESPECTO AL SISTEMA DE EVALUACIÓN DEL DESEMPEÑO PARA UN DESEMPEÑO DEL PbRM.

EVALUACION DEL INDICADOR

SE CONTINUARÁN CON LAS ESTRATEGIAS IMPLEMENTADAS, A FIN DE DAR CUMPLIMIENTO A LA PROGRAMACION DEL INDICADOR.

DEPENDENCIA GENERAL: 800 DIRECCIÓN GENERAL
DEPENDENCIA AUXILIAR: 301 Unidad de Asistencia Social, 304 Planeación



ELABORÓ

C. ALMA ROSA AGUILAR ARREGUIN

REVISÓ

LIC. PAMELA PONCE DE LEÓN TORRES





SISTEMA MUNICIPAL DIF DE TLALNEPANTLA

PbRm-08b FICHA TECNICA DE SEGUIMIENTO DE INDICADORES 2019 DE GESTIÓN O ESTRATEGICO

TIPO DE FICHA: OSFEM

PILAR DE DESARROLLO / EJE TRANSVERSAL: II Eje transversal II: Gobierno Moderno, Capaz y Responsable

TEMA DE DESARROLLO: Gestión para Resultados y evaluación del desempeño

PROGRAMA PRESUPUESTARIO: **01050205 Planeación y presupuesto basado en resultados**

PROYECTO PRESUPUESTARIO: 010502050102 Planeación de proyectos para el desarrollo social

OBJETIVO DEL PROGRAMA PRESUPUESTARIO: 010502050107 Planeación y evaluación para el desarrollo municipal

DEPENDENCIA GENERAL: Comprende el conjunto de actividades para la coordinación, participación, elaboración, actualización e instrumentación del Plan de Desarrollo Municipal y planes y programas que de él se deriven; asimismo incluye las actividades asociadas a la operación del Sistema de Coordinación Hacendaria del Estado de México; así como la definición de los mecanismos necesarios para facilitar el proceso de planeación

DEPENDENCIA AUXILIAR: B00 DIRECCIÓN GENERAL
301 Unidad de Asistencia Social, 304 Planeación

NOMBRE DEL INDICADOR: Porcentaje de cumplimiento en la elaboración y publicación del PAE.
 FÓRMULA DEL CÁLCULO: (Elaboración y publicación del PAE / Documento programado a elaborar y publicar).
 INTERPRETACIÓN: Medir el porcentaje de documentos respecto al PAE elaborados y publicados.
 DIMENSIÓN QUE ATIENDE: Eficiencia
 DESCRIPCIÓN DEL FACTOR DE COMPARACIÓN: Comparativo porcentual del número de Programa Anual de Evaluación elaborado y publicado.
 AMBITO GEOGRAFICO: TODO EL MUNICIPIO DE TLALNEPANTLA DE BAZ.
 COBERTURA: TODA LA POBLACIÓN.
 LINEA BASE: 1

ESTRUCTURA DEL INDICADOR

FRECUENCIA DE MEDICIÓN: Trimestral

Numero: NC 3

COMPORTAMIENTO DE LAS VARIABLES DURANTE EL TRIMESTRE: Octubre-Diciembre

VARIABLE	UNIDAD DE MEDIDA	OPERACION	META ANUAL	AVANCE TRIMESTRAL				AVANCE ACUMULADO			
				Programado	%	Alcanzado	%	Programado	%	Alcanzado	%
Elaboración y publicación del PAE	Documento	Sumable	1.00	0.00	0.00	0.00	0.00	1.00	100.00	1.00	100.00
Documento programado a elaborar y publicar	Documento	Sumable	1.00	0.00	0.00	0.00	0.00	1.00	100.00	1.00	100.00

COMPORTAMIENTO DEL INDICADOR

DESCRIPCIÓN DE LA META ANUAL

Gestionar la contratación de servicios de evaluación externos que determinen el cumplimiento de las metas y ejecución de los programas que competen al SMDIF.

META ANUAL	TRIMESTRE: Octubre-Diciembre							
	AVANCE TRIMESTRAL				AVANCE ACUMULADO			
	Programado	Alcanzado	EF%	SEMAFORO	Programado	Alcanzado	EF%	SEMAFORO
100.00	0.00	0.00	0.00	ACEPTABLE - VERDE	100.00	100.00	100.00	ACEPTABLE - VERDE

DESCRIPCIÓN DE RESULTADOS Y JUSTIFICACIÓN EN CASO DE VARIACIÓN SUPERIOR A ± 10 % RESPECTO A LO PROGRAMADO
 A FIN DE MEDIR LOS RESULTADOS OBTENIDOS EN LA EJECUCIÓN DE LOS PROGRAMAS PRESUPUESTARIOS EN MATERIA DE ASISTENCIA SOCIAL Y CONTAR CON INFORMACIÓN VERAZ Y OPORTUNA QUE PERMITA MEJORAR LA TOMA DE DECISIONES SE ESTÁ EJECUTANDO EL PAE 2019. EL CUAL SE PUBLICÓ EN LA PÁGINA WEB OFICIAL DEL SMDIF.

EVALUACIÓN DEL INDICADOR

NO APLICA, TODA VEZ QUE NO EXISTE CALENDARIZACIÓN PARA EL CUARTO TRIMESTRE, YA QUE LA META SE CUMPLIÓ EN EL PRIMER TRIMESTRE DE 2019.

DEPENDENCIA GENERAL: B00 DIRECCIÓN GENERAL
 DEPENDENCIA AUXILIAR: 301 Unidad de Asistencia Social, 304 Planeación



ELABORO

C. ALMA ROSA AGUILAR ARREGUIN

REVISÓ

LIC. PAMELA PONCE DE LEÓN TORRES





PbRm-08b FICHA TECNICA DE SEGUIMIENTO DE INDICADORES 2019 DE GESTIÓN O ESTRATEGICO

SISTEMA MUNICIPAL DIF DE TLALNEPANTLA

TIPO DE FICHA: OSFEM

PILAR DE DESARROLLO / EJE TRANSVERSAL: II Eje transversal II: Gobierno Moderno, Capaz y Responsable
 TEMA DE DESARROLLO: Gestión para Resultados y evaluación del desempeño
 PROGRAMA PRESUPUESTARIO: 01050205 Planeación y presupuesto basado en resultados
 PROYECTO PRESUPUESTARIO: 010502050102 Planeación de proyectos para el desarrollo social 010502050107 Planeación y evaluación para el desarrollo municipal
 OBJETIVO DEL PROGRAMA PRESUPUESTARIO: Comprende el conjunto de actividades para la coordinación, participación, elaboración, actualización e instrumentación del Plan de Desarrollo Municipal y planes y programas que de él se deriven; asimismo incluye las actividades asociadas a la operación del Sistema de Coordinación Hacendaria del Estado de México; así como la definición de los mecanismos necesarios para facilitar el proceso de planeación.
 DEPENDENCIA GENERAL: B00 DIRECCIÓN GENERAL
 DEPENDENCIA AUXILIAR: 301 Unidad de Asistencia Social,304 Planeación

ESTRUCTURA DEL INDICADOR

NOMBRE DEL INDICADOR: Porcentaje de alineación de formatos de PbRM en cumplimiento al Manual de Planeación, programación y presupuestación
 FÓRMULA DEL CÁLCULO: (Formatos PbRM requisitados en alineación al Manual de Planeación, programación y Presupuestación vigente/Total de formatos PbRM manejados por ayuntamiento)*100
 INTERPRETACIÓN: Medir el porcentaje de formatos de PbRM integrados en relación a los proyectos que ejecuta el SMDIF, de acuerdo a la normatividad.
 DIMENSIÓN QUE ATIENDE: Eficiencia FRECUENCIA DE MEDICIÓN: Trimestral
 DESCRIPCIÓN DEL FACTOR DE COMPARACIÓN: Comparativo porcentual del número de proyectos ejecutados a través del PbRM.
 AMBITO GEOGRAFICO: TODO EL MUNICIPIO DE TLALNEPANTLA DE BAZ.
 COBERTURA: TODA LA POBLACIÓN.
 LINEA BASE: 53

Numero: NA 1.1

COMPORTAMIENTO DE LAS VARIABLES DURANTE EL TRIMESTRE: Octubre-Diciembre

VARIABLE	UNIDAD DE MEDIDA	OPERACION	META ANUAL	AVANCE TRIMESTRAL				AVANCE ACUMULADO			
				Programado	%	Alcanzado	%	Programado	%	Alcanzado	%
Formatos PbRM requisitados en alineación al Manual de Planeación, programación y Presupuestación vigente	Proyectos		0.00	0.00	0.00	0.00	0.00	0.00	0.00	0.00	0.00
Total de formatos PbRM manejados por ayuntamiento	Proyectos		45.00	0.00	0.00	0.00	0.00	0.00	0.00	0.00	0.00

COMPORTAMIENTO DEL INDICADOR

DESCRIPCION DE LA META ANUAL

Integrar y dar seguimiento trimestral al 100% a los 45 proyectos que ejecuta el SMDIF.

META ANUAL	TRIMESTRE: Octubre-Diciembre							
	AVANCE TRIMESTRAL				AVANCE ACUMULADO			
	Programado	Alcanzado	EF%	SEMAFORO	Programado	Alcanzado	EF%	SEMAFORO
100.00	0.00	0.00	0.00	NO APLICA	0.00	0.00	0.00	NO APLICA

DESCRIPCIÓN DE RESULTADOS Y JUSTIFICACIÓN EN CASO DE VARIACIÓN SUPERIOR A +10% RESPECTO A LO PROGRAMADO SE IMPLEMENTÓ LA HERRAMIENTA DEL PBRM, LO CUAL PERMITIRÁ MEJORAR LA CALIDAD DEL GASTO PÚBLICO DEL SMDIF Y LOGRAR

EVALUACION DEL INDICADOR

NO APLICA, TODA VEZ QUE NO EXISTE CALENDARIZACIÓN PARA EL CUARTO TRIMESTRE, YA QUE LA META SE CUMPLIÓ EN EL PRIMER TRIMESTRE DE 2019.

DEPENDENCIA GENERAL: B00 DIRECCIÓN GENERAL
 DEPENDENCIA AUXILIAR: 301 Unidad de Asistencia Social,304 Planeación



PbRm-08b FICHA TECNICA DE SEGUIMIENTO DE INDICADORES 2019 DE GESTIÓN O ESTRATEGICO

SISTEMA MUNICIPAL DIF DE TLALNEPANTLA

TIPO DE FICHA: OSFEM

PILAR DE DESARROLLO / EJE TRANSVERSAL: II Eje transversal II: Gobierno Moderno, Capaz y Responsable
 TEMA DE DESARROLLO: Gestión para Resultados y evaluación del desempeño
 PROGRAMA PRESUPUESTARIO: 01050205 Planeación y presupuesto basado en resultados
 PROYECTO PRESUPUESTARIO: 010502050102 Planeación de proyectos para el desarrollo social 010502050107 Planeación y evaluación para el desarrollo municipal
 OBJETIVO DEL PROGRAMA PRESUPUESTARIO: Comprende el conjunto de actividades para la coordinación, participación, elaboración, actualización e instrumentación del Plan de Desarrollo Municipal y planes y programas que de él se deriven asimismo incluye las actividades asociadas a la operación del Sistema de Coordinación Hacendaria del Estado de México; así como la definición de los mecanismos necesarios para facilitar el proceso de planeación.
 DEPENDENCIA GENERAL: B00 DIRECCIÓN GENERAL
 DEPENDENCIA AUXILIAR: 301 Unidad de Asistencia Social, 304 Planeación

ESTRUCTURA DEL INDICADOR

NOMBRE DEL INDICADOR: Porcentaje de asesorías en materia de indicadores de desempeño
 FÓRMULA DEL CÁLCULO: $(\text{Asesorías en materia de indicadores} / \text{Total de asesorías brindadas en materia del SEDM}) * 100$
 INTERPRETACIÓN: Medir el porcentaje de capacitaciones realizadas al personal del SMDIF en materia de indicadores de desempeño.
 DIMENSIÓN QUE ATIENDE: Eficiencia FRECUENCIA DE MEDICIÓN: Trimestral
 DESCRIPCIÓN DEL FACTOR DE COMPARACIÓN: Comparativo porcentual del número de capacitaciones en materia de indicadores de desempeño realizadas.
 AMBITO GEOGRAFICO: TODO EL MUNICIPIO DE TLALNEPANTLA DE BAZ.
 COBERTURA: TODA LA POBLACIÓN.
 LINEA BASE: 3
 Numero: NA 2.1

COMPORTAMIENTO DE LAS VARIABLES DURANTE EL TRIMESTRE: Octubre-Diciembre

VARIABLE	UNIDAD DE MEDIDA	OPERACION	META ANUAL	AVANCE TRIMESTRAL				AVANCE ACUMULADO			
				Programado	%	Alcanzado	%	Programado	%	Alcanzado	%
Asesorías en materia de indicadores	Capacitaciones		0.00	0.00	0.00	0.00	0.00	0.00	0.00	0.00	0.00
Total de asesorías brindadas en materia del SEDM	Capacitaciones		1.00	0.00	0.00	0.00	0.00	0.00	0.00	0.00	0.00

COMPORTAMIENTO DEL INDICADOR

DESCRIPCIÓN DE LA META ANUAL

Realizar la totalidad de capacitaciones programadas a efecto de que el personal del SMDIF cuente con la información necesario del SEDM y del SEGEMUN.

META ANUAL	TRIMESTRE: Octubre-Diciembre							
	AVANCE TRIMESTRAL				AVANCE ACUMULADO			
	Programado	Alcanzado	EF%	SEMAFORO	Programado	Alcanzado	EF%	SEMAFORO
100.00	0.00	0.00	0.00	NO APLICA	0.00	0.00	0.00	NO APLICA

DESCRIPCIÓN DE RESULTADOS Y JUSTIFICACIÓN EN CASO DE VARIACIÓN SUPERIOR A ± 10 % RESPECTO A LO PROGRAMADO
 SE CAPACITÓ A LAS Y LOS SERVIDORES PÚBLICOS DEL SMDIF RESPECTO AL SISTEMA DE EVALUACIÓN DEL DESEMPEÑO PARA UN DESEMPEÑO DEL PBRM Y PARA UNA CORRECTA IMPLEMENTACIÓN DEL SEGEMUN.

EVALUACION DEL INDICADOR

NO APLICA, TODA VEZ QUE NO EXISTE CALENDARIZACIÓN PARA EL CUARTO TRIMESTRE, YA QUE LA META SE CUMPLIÓ EN EL PRIMER TRIMESTRE DE 2019.

DEPENDENCIA GENERAL: B00 DIRECCIÓN GENERAL
 DEPENDENCIA AUXILIAR: 301 Unidad de Asistencia Social, 304 Planeación




ELABORÓ

C. ALMA ROSA AGUILAR ARREGUIN

REVISÓ

LIC. PAMELA PONCE DE LEÓN TORRES





PbRm-08b FICHA TECNICA DE SEGUIMIENTO DE INDICADORES 2019 DE GESTIÓN O ESTRATEGICO

SISTEMA MUNICIPAL DIF DE TLALNEPANTLA

TIPO DE FICHA: OSFEM

PILAR DE DESARROLLO / EJE TRANSVERSAL: II Eje transversal II: Gobierno Moderno, Capaz y Responsable
 TEMA DE DESARROLLO: Gestión para Resultados y evaluación del desempeño
 PROGRAMA PRESUPUESTARIO: 01050205 Planeación y presupuesto basado en resultados
 PROYECTO PRESUPUESTARIO: 010502050102 Planeación de proyectos para el desarrollo social 010502050107 Planeación y evaluación para el desarrollo municipal
 OBJETIVO DEL PROGRAMA PRESUPUESTARIO: Comprende el conjunto de actividades para la coordinación, participación, elaboración, actualización e instrumentación del Plan de Desarrollo Municipal y planes y programas que de él se deriven; asimismo incluye las actividades asociadas a la operación del Sistema de Coordinación Hacendaria del Estado de México; así como la definición de los mecanismos necesarios para facilitar el proceso de planeación.
 DEPENDENCIA GENERAL: B00 DIRECCIÓN GENERAL
 DEPENDENCIA AUXILIAR: 301 Unidad de Asistencia Social, 304 Planeación

ESTRUCTURA DEL INDICADOR

NOMBRE DEL INDICADOR: Porcentaje de asesorías en materia de evaluaciones
 FÓRMULA DEL CÁLCULO: $(\text{Asesorías en materia de evaluaciones} / \text{Total de asesorías brindadas en materia del SEDM}) * 100$
 INTERPRETACIÓN: Medir el porcentaje de capacitaciones brindadas al personal del SMDIF en materia de evaluación de gestión.
 DIMENSIÓN QUE ATIENDE: Eficiencia FRECUENCIA DE MEDICIÓN: Trimestral
 DESCRIPCIÓN DEL FACTOR DE COMPARACIÓN: Comparativo porcentual del número de capacitaciones realizadas en materia de evaluación.
 AMBITO GEOGRAFICO: TODO EL MUNICIPIO DE TLALNEPANTLA DE BAZ.
 COBERTURA: TODA LA POBLACIÓN.
 LINEA BASE: 3
 Numero: NA 2.2

COMPORTAMIENTO DE LAS VARIABLES DURANTE EL TRIMESTRE: Octubre-Diciembre

VARIABLE	UNIDAD DE MEDIDA	OPERACION	META ANUAL	AVANCE TRIMESTRAL				AVANCE ACUMULADO			
				Programado	%	Alcanzado	%	Programado	%	Alcanzado	%
Asesorías en materia de evaluaciones	Capacitaciones		0.00	1.00	0.00	1.00	100.00	0.00	0.00	0.00	0.00
Total de asesorías brindadas en materia del SEDM	Capacitaciones		1.00	1.00	100.00	1.00	100.00	0.00	0.00	0.00	0.00

COMPORTAMIENTO DEL INDICADOR

DESCRIPCION DE LA META ANUAL

Realizar la totalidad de las capacitaciones programadas, a efecto de que el personal del SMDIF cuente con los elementos necesarios respecto al SEDM, PAE y SEGEMUN.

META ANUAL	TRIMESTRE: Octubre-Diciembre							
	AVANCE TRIMESTRAL				AVANCE ACUMULADO			
	Programado	Alcanzado	EF%	SEMAFORO	Programado	Alcanzado	EF%	SEMAFORO
100.00	100.00	100.00	100.00	ACEPTABLE - VERDE	0.00	0.00	0.00	ACEPTABLE - VERDE

DESCRIPCIÓN DE RESULTADOS Y JUSTIFICACIÓN EN CASO DE VARIACIÓN SUPERIOR A ± 10 % RESPECTO A LO PROGRAMADO
 SE REALIZARON CAPACITACIONES Y ASERORIAS EN MATERIA DE EVALUACIÓN, LO CUAL FACILITARÁ LA IMPLEMENTACIÓN DE LAS EVALUACIONES DE GESTIÓN Y ESTRATÉGICAS QUE PERMITAN MEDIR EL DESEMPEÑO DE LOS PROGRAMAS Y LAS METAS CORRESPONDIENTES A ESTOS.

EVALUACION DEL INDICADOR

SE CONTINUARÁN CON LAS ESTRATEGIAS IMPLEMENTADAS PARA DAR CUMPLIMIENTO A LA PROGRAMACION DEL INDICADOR.

DEPENDENCIA GENERAL: B00 DIRECCIÓN GENERAL
 DEPENDENCIA AUXILIAR: 301 Unidad de Asistencia Social, 304 Planeación



ELABORÓ

ALMA ROSA AGUILAR ARREGUIN

REVISÓ

LIC. PAMELA PONCE DE LEON TORRES





PbRm-08b FICHA TECNICA DE SEGUIMIENTO DE INDICADORES 2019 DE GESTIÓN O ESTRATEGICO

SISTEMA MUNICIPAL DIF DE TLALNEPANTLA

TIPO DE FICHA: OSFEM

PILAR DE DESARROLLO / EJE TRANSVERSAL: II Eje transversal II: Gobierno Moderno, Capaz y Responsable
 TEMA DE DESARROLLO: Gestión para Resultados y evaluación del desempeño
 PROGRAMA PRESUPUESTARIO: 01050205 Planeación y presupuesto basado en resultados
 PROYECTO PRESUPUESTARIO: 010502050102 Planeación de proyectos para el desarrollo social 010502050107 Planeación y evaluación para el desarrollo municipal
 OBJETIVO DEL PROGRAMA PRESUPUESTARIO: Comprende el conjunto de actividades para la coordinación, participación, elaboración, actualización e instrumentación del Plan de Desarrollo Municipal y planes y programas que de él se deriven; asimismo incluye las actividades asociadas a la operación del Sistema de Coordinación Hacendaria del Estado de México; así como la definición de los mecanismos necesarios para facilitar el proceso de planeación.
 DEPENDENCIA GENERAL: B00 DIRECCIÓN GENERAL
 DEPENDENCIA AUXILIAR: 301 Unidad de Asistencia Social,304 Planeación

ESTRUCTURA DEL INDICADOR

NOMBRE DEL INDICADOR: Porcentaje de cumplimiento de las evaluaciones señaladas en el PAE
 FÓRMULA DEL CÁLCULO: $(\text{Total de evaluaciones realizadas señaladas en el PAE} / \text{Total de evaluaciones señaladas en el PAE}) * 100$
 INTERPRETACIÓN: Medir el porcentaje de evaluaciones realizadas a programas que ejecuta el SMDIF, de acuerdo a la normatividad aplicable.
 DIMENSIÓN QUE ATIENDE: Eficiencia FRECUENCIA DE MEDICIÓN: Trimestral
 DESCRIPCIÓN DEL FACTOR DE COMPARACIÓN: Comparativo porcentual del número de evaluaciones realizadas, de acuerdo al PAE.
 AMBITO GEOGRAFICO: TODO EL MUNICIPIO DE TLALNEPANTLA DE BAZ.
 COBERTURA: TODA LA POBLACIÓN.
 LINEA BASE 1
 Numero: NA 3.1

COMPORTAMIENTO DE LAS VARIABLES DURANTE EL TRIMESTRE: Octubre-Diciembre

VARIABLE	UNIDAD DE MEDIDA	OPERACION	META ANUAL	AVANCE TRIMESTRAL				AVANCE ACUMULADO			
				Programado	%	Alcanzado	%	Programado	%	Alcanzado	%
Total de evaluaciones realizadas señaladas en el PAE	Evaluación		0.00	0.00	0.00	0.00	0.00	0.00	0.00	0.00	0.00
Total de evaluaciones señaladas en el PAE	Evaluación		1.00	0.00	0.00	0.00	0.00	0.00	0.00	0.00	0.00

COMPORTAMIENTO DEL INDICADOR

DESCRIPCION DE LA META ANUAL

Gestionar la realización de evaluaciones externas, que permitan definir el cumplimiento y el nivel de ejecución de los programas del SMDIF, conforme señala la normatividad aplicable.

META ANUAL	TRIMESTRE: Octubre-Diciembre							
	AVANCE TRIMESTRAL				AVANCE ACUMULADO			
	Programado	Alcanzado	EF%	SEMAFORO	Programado	Alcanzado	EF%	SEMAFORO
100.00	0.00	0.00	0.00	ACEPTABLE - VERDE	0.00	0.00	0.00	ACEPTABLE - VERDE

DESCRIPCIÓN DE RESULTADOS Y JUSTIFICACIÓN EN CASO DE VARIACIÓN SUPERIOR A ± 10% RESPECTO A LO PROGRAMADO CON LA FINALIDAD DE MEDIR Y DETERMINAR EL DESEMPEÑO E IMPACTO DE LOS PROGRAMAS PRESUPUESTARIOS QUE EJECUTA EL SMDIF, SE IMPLEMENTÓ EL PROGRAMA ANUAL DE EVALUACIÓN 2019, CON EL CUAL SE PRETENDE CONTAR CON INFORMACIÓN VERAZ QUE PERMITA ATENDER LOS ASPECTOS SUSCEPTIBLES DE MEJORA DETECTADOS.

EVALUACION DEL INDICADOR

NO APLICA, TODA VEZ QUE NO EXISTE CALENDARIZACIÓN PARA EL CUARTO TRIMESTRE, YA QUE LA META SE CUMPLIÓ EN EL TERCER TRIMESTRE DE 2019.

DEPENDENCIA GENERAL: B00 DIRECCIÓN GENERAL
 DEPENDENCIA AUXILIAR: 301 Unidad de Asistencia Social,304 Planeación



ELABORÓ

C. ALMA ROSA AGUILAR ARREGUIN

REVISÓ

LIC. PAMELA PONCE DE LEÓN TORRES





PbRm-08b FICHA TECNICA DE SEGUIMIENTO DE INDICADORES 2019 DE GESTIÓN O ESTRATEGICO

SISTEMA MUNICIPAL DIF DE TLALNEPANTLA

TIPO DE FICHA: OSFEM

PILAR DE DESARROLLO / EJE TRANSVERSAL: II Eje transversal II: Gobierno Moderno, Capaz y Responsable
TEMA DE DESARROLLO: Gestión para Resultados y evaluación del desempeño.
PROGRAMA PRESUPUESTARIO: 01050206 Consolidación de la administración pública de resultados
PROYECTO PRESUPUESTARIO: 010502060201 Adquisiciones y servicios
OBJETIVO DEL PROGRAMA PRESUPUESTARIO: Comprende el conjunto de actividades y herramientas para coadyuvar a que la actuación de los servidores públicos sea eficaz, eficiente y transparente, a fin de generar resultados con apego a los principios de legalidad, objetividad, profesionalismo, honradez, lealtad, imparcialidad, eficiencia, eficacia, equidad, transparencia, economía, integridad, que permiten la toma de decisiones sobre la apli
DEPENDENCIA GENERAL: C00 TESORERIA
DEPENDENCIA AUXILIAR: 306 Área de Finanzas

ESTRUCTURA DEL INDICADOR

NOMBRE DEL INDICADOR: Tasa de variación del gasto corriente
FÓRMULA DEL CÁLCULO: $((\text{Gasto corriente del año actual} / \text{Gasto corriente en el año anterior}) - 1) * 100$
INTERPRETACIÓN: Medir el avance porcentual del gasto corriente en 2019 del SMDIF para determinar si el ejercicio de los recursos públicos es adecuado respecto al año anterior.
DIMENSIÓN QUE ATIENDE: Eficiencia **FRECUENCIA DE MEDICIÓN:** Anual
DESCRIPCIÓN DEL FACTOR DE COMPARACIÓN: Comparativo porcentual de la variación en el gasto corriente de
AMBITO GEOGRAFICO: TODO EL MUNICIPIO DE TLALNEPANTLA DE BAZ.
COBERTURA: TODA LA POBLACIÓN.
LINEA BASE: 12
Numero: NF 1

COMPORTAMIENTO DE LAS VARIABLES DURANTE EL TRIMESTRE: Octubre-Diciembre

VARIABLE	UNIDAD DE MEDIDA	OPERACION	META ANUAL	AVANCE TRIMESTRAL				AVANCE ACUMULADO			
				Programado	%	Alcanzado	%	Programado	%	Alcanzado	%
Gasto corriente del año actual	Gasto corriente	Sumable	12.00	12.00	100.00	12.00	100.00	12.00	100.00	12.00	100.00
Gasto corriente en el año anterior	Gasto corriente	Sumable	12.00	12.00	100.00	12.00	100.00	12.00	100.00	12.00	100.00

COMPORTAMIENTO DEL INDICADOR

DESCRIPCION DE LA META ANUAL

Se pretende realizar la totalidad de los análisis programados para dar seguimiento y evaluar el ejercicio del presupuesto asignado a cada unidad administrativa del SMDIF.

META ANUAL	TRIMESTRE: Octubre-Diciembre							
	AVANCE TRIMESTRAL				AVANCE ACUMULADO			
	Programado	Alcanzado	EF%	SEMAFORO	Programado	Alcanzado	EF%	SEMAFORO
0.00	0.00	0.00	0.00	ACEPTABLE - VERDE	0.00	0.00	0.00	ACEPTABLE - VERDE

DESCRIPCION DE RESULTADOS Y JUSTIFICACIÓN EN CASO DE VARIACIÓN SUPERIOR A +10 % RESPECTO A LO PROGRAMADO
 SE LLEVARON A CABO LOS ANÁLISIS MENSUALES PARA DETERMINAR EL GRADO DE EFICIENCIA Y EFICACIA EN LA EJECUCIÓN Y SEGUIMIENTO DEL PRESUPUESTO DEL ORGANISMO.

EVALUACION DEL INDICADOR

SE CONTINUARÁN CON LAS ESTRATEGIAS IMPLEMENTADAS PARA DAR CUMPLIMIENTO A LA PROGRAMACIÓN DEL INDICADOR.

DEPENDENCIA GENERAL: C00 TESORERIA
DEPENDENCIA AUXILIAR: 306 Área de Finanzas



ELABORÓ

C. ALMA ROSA AGUILAR ARREGUIN

REVISÓ

LIC. PAMELA PONCE DE LEÓN TORRES





PbRm-08b FICHA TECNICA DE SEGUIMIENTO DE INDICADORES 2019 DE GESTIÓN O ESTRATEGICO

SISTEMA MUNICIPAL DIF DE TLALNEPANTLA

TIPO DE FICHA: OSFEM

PILAR DE DESARROLLO / EJE TRANSVERSAL: II Eje transversal II: Gobierno Moderno, Capaz y Responsable
 TEMA DE DESARROLLO: Gestión para Resultados y evaluación del desempeño.
 PROGRAMA PRESUPUESTARIO: 01050206 Consolidación de la administración pública de resultados
 PROYECTO PRESUPUESTARIO: 010502060201 Adquisiciones y servicios
 OBJETIVO DEL PROGRAMA PRESUPUESTARIO: Comprende el conjunto de actividades y herramientas para coadyuvar a que la actuación de los servidores públicos sea eficaz, eficiente y transparente, a fin de generar resultados con apego a los principios de legalidad, objetividad, profesionalismo, honradez, lealtad, imparcialidad, eficiencia, eficacia, equidad, transparencia, economía, integridad, que permiten la toma de decisiones sobre la apli
 DEPENDENCIA GENERAL: C00 TESORERIA
 DEPENDENCIA AUXILIAR: 306 Área de Finanzas

ESTRUCTURA DEL INDICADOR

NOMBRE DEL INDICADOR: Porcentaje de avance en el gasto corriente ejercicio.
 FÓRMULA DEL CÁLCULO: $(\text{Gasto corriente ejercido} / \text{Gasto corriente programado}) * 100$
 INTERPRETACIÓN: Medir el porcentaje de avance mensual en el gasto corriente del SMDIF, en relación al gasto corriente que se tenía programado para el ejercicio fiscal.
 DIMENSIÓN QUE ATIENDE: Eficiencia
 DESCRIPCIÓN DEL FACTOR DE COMPARACIÓN: Comparativo porcentual del avance en el gasto corriente durante el ejercicio fiscal 2019.
 AMBITO GEOGRAFICO: TODO EL MUNICIPIO DE TLALNEPANTLA DE BAZ.
 COBERTURA: TODA LA POBLACIÓN.
 LINEA BASE: 12

FRECUENCIA DE MEDICIÓN: Anual

Numero: NP 1

COMPORTAMIENTO DE LAS VARIABLES DURANTE EL TRIMESTRE: Octubre-Diciembre

VARIABLE	UNIDAD DE MEDIDA	OPERACION	META ANUAL	AVANCE TRIMESTRAL				AVANCE ACUMULADO			
				Programado	%	Alcanzado	%	Programado	%	Alcanzado	%
Gasto corriente ejercido	Gasto corriente		12.00	12.00	100.00	12.00	100.00	12.00	100.00	12.00	100.00
Gasto corriente programado	Gasto corriente		12.00	12.00	100.00	12.00	100.00	12.00	100.00	12.00	100.00

COMPORTAMIENTO DEL INDICADOR

DESCRIPCION DE LA META ANUAL

Determinar si las erogaciones correspondientes a gasto corriente se realizaron en apego a la normatividad aplicable y en función de las necesidades del SMDIF para el cumplimiento de sus objetivos.

META ANUAL	TRIMESTRE: Octubre-Diciembre							
	AVANCE TRIMESTRAL				AVANCE ACUMULADO			
	Programado	Alcanzado	EF%	SEMAFORO	Programado	Alcanzado	EF%	SEMAFORO
100.00	100.00	100.00	100.00	ACEPTABLE - VERDE	100.00	100.00	100.00	ACEPTABLE - VERDE

DESCRIPCIÓN DE RESULTADOS Y JUSTIFICACIÓN EN CASO DE VARIACIÓN SUPERIOR A ± 10 % RESPECTO A LO PROGRAMADO
 SE REALIZARON ANALISIS MENSUALES PARA DETERMINAR SI LAS EROGACIONES SE REALIZARON CONFORME A LA NORMATIVIDAD Y A LA PROGRAMACIÓN ANUAL DE METAS Y OBJETIVOS.

EVALUACION DEL INDICADOR

SE CONTINUARÁN CON LAS ESTRATEGIAS IMPLEMENTADAS PARA DAR CUMPLIMIENTO A LA PROGRAMACIÓN DEL INDICADOR.

DEPENDENCIA GENERAL: C00 TESORERIA
 DEPENDENCIA AUXILIAR: 306 Área de Finanzas



ELABORÓ

C. ALMA ROSA AGUILAR ARREGUIN

REVISÓ

LIC. PAMELA PONCE DE LEÓN TORRES





SISTEMA MUNICIPAL DIF DE TLALNEPANTLA

PbRm-08b FICHA TECNICA DE SEGUIMIENTO DE INDICADORES 2019 DE GESTIÓN O ESTRATEGICO

TIPO DE FICHA: OSFEM

PILAR DE DESARROLLO / EJE TRANSVERSAL: II Eje transversal II: Gobierno Moderno, Capaz y Responsable
 TEMA DE DESARROLLO: Gestión para Resultados y evaluación del desempeño.
 PROGRAMA PRESUPUESTARIO: 01050206 Consolidación de la administración pública de resultados
 PROYECTO PRESUPUESTARIO: 010502060201 Adquisiciones y servicios
 OBJETIVO DEL PROGRAMA PRESUPUESTARIO: Comprende el conjunto de actividades y herramientas para coadyuvar a que la actuación de los servidores públicos sea eficaz, eficiente y transparente, a fin de generar resultados con apego a los principios de legalidad, objetividad, profesionalismo, honradez, lealtad, imparcialidad, eficiencia, eficacia, equidad, transparencia, economía, integridad, que permiten la toma de decisiones sobre la apli
 DEPENDENCIA GENERAL: C00 TESORERIA
 DEPENDENCIA AUXILIAR: 306 Área de Finanzas

ESTRUCTURA DEL INDICADOR

NOMBRE DEL INDICADOR: Tasa de variación de los servidores públicos municipales en funciones.
 FÓRMULA DEL CÁLCULO: $((\text{Servidores públicos en funciones en el semestre actual} / \text{Servidores públicos en funciones en el semestre anterior}) - 1) * 100$
 INTERPRETACIÓN: Medir el porcentaje de servidores públicos municipales que se encuentran en funciones respecto al semestre anterior.
 DIMENSIÓN QUE ATIENDE: Eficiencia
 FRECUENCIA DE MEDICIÓN: Semestral
 DESCRIPCIÓN DEL FACTOR DE COMPARACIÓN: Comparativo porcentual de los servidores públicos municipales que se encuentran activos en la nómina.
 AMBITO GEOGRAFICO: TODO EL MUNICIPIO DE TLALNEPANTLA DE BAZ.
 COBERTURA: TODA LA POBLACIÓN.
 LINEA BASE: 22

Numero: NC 1

COMPORTAMIENTO DE LAS VARIABLES DURANTE EL TRIMESTRE: Octubre-Diciembre

VARIABLE	UNIDAD DE MEDIDA	OPERACION	META ANUAL	AVANCE TRIMESTRAL				AVANCE ACUMULADO			
				Programado	%	Alcanzado	%	Programado	%	Alcanzado	%
Servidores públicos en funciones en el semestre actual	Servidores públicos		0.00	10.00	0.00	10.00	100.00	0.00	0.00	0.00	0.00
Servidores públicos en funciones en el semestre anterior	Servidores públicos		22.00	10.00	45.45	10.00	100.00	0.00	0.00	0.00	0.00

COMPORTAMIENTO DEL INDICADOR

DESCRIPCION DE LA META ANUAL

Mantener actualizado los registros administrativos, a fin de contar con la información necesaria que permita una adecuada administración del personal.

META ANUAL	TRIMESTRE: Octubre-Diciembre							
	AVANCE TRIMESTRAL				AVANCE ACUMULADO			
	Programado	Alcanzado	EF%	SEMAFORO	Programado	Alcanzado	EF%	SEMAFORO
0.00	100.00	0.00	0.00	ACEPTABLE - VERDE	0.00	0.00	0.00	ACEPTABLE - VERDE

DESCRIPCIÓN DE RESULTADOS Y JUSTIFICACIÓN EN CASO DE VARIACIÓN SUPERIOR A ± 10 % RESPECTO A LO PROGRAMADO DE ACUERDO A LA PROGRAMACIÓN, SE REALIZARON LOS REGISTROS ADMINISTRATIVOS PARA DETERMINAR LAS INCIDENCIAS Y LOS MOVIMIENTOS DEL PERSONAL ADSCRITO AL SMDIF.

EVALUACION DEL INDICADOR

SE CONTINUARÁ CON LAS ESTRATEGIAS IMPLEMENTADAS A FIN DE DAR CUMPLIMIENTO A LA PROGRAMACION.

DEPENDENCIA GENERAL: C00 TESORERIA
 DEPENDENCIA AUXILIAR: 306 Área de Finanzas



ELABORÓ

C. ALMA ROSA AGUILAR ARREGUIN

REVISÓ

LIC. PAMELA PONCE DE LEÓN TORRES





PbRm-08b FICHA TECNICA DE SEGUIMIENTO DE INDICADORES 2019 DE GESTIÓN O ESTRATEGICO

SISTEMA MUNICIPAL DIF DE TLALNEPANTLA

TIPO DE FICHA: OSFEM

PILAR DE DESARROLLO / EJE TRANSVERSAL: II Eje transversal II: Gobierno Moderno, Capaz y Responsable

TEMA DE DESARROLLO: Gestión para Resultados y evaluación del desempeño.

PROGRAMA PRESUPUESTARIO: 01050206 Consolidación de la administración pública de resultados

PROYECTO PRESUPUESTARIO: 010502060201 Adquisiciones y servicios

OBJETIVO DEL PROGRAMA PRESUPUESTARIO: Comprende el conjunto de actividades y herramientas para coadyuvar a que la actuación de los servidores públicos sea eficaz, eficiente y transparente, a fin de generar resultados con apego a los principios de legalidad, objetividad, profesionalismo, honradez, lealtad, imparcialidad, eficiencia, eficacia, equidad, transparencia, economía, integridad, que permiten la toma de decisiones sobre la apli

DEPENDENCIA GENERAL: C00 TESORERIA

DEPENDENCIA AUXILIAR: 306 Área de Finanzas

ESTRUCTURA DEL INDICADOR

NOMBRE DEL INDICADOR: Tasa de variación en el gasto por concepto de adquisiciones, bienes y servicios.

FÓRMULA DEL CÁLCULO: $\frac{((\text{Monto por concepto de adquisiciones} + \text{Monto por suministro de gasolina} + \text{Monto por pago de servicios consumidos del semestre actual}) / \text{Monto por concepto de adquisiciones} + \text{Monto por suministro de gasolina} + \text{Monto por pago de servicios consumidos del semestre anterior}) - 1}{1} * 100$

INTERPRETACIÓN: Medir el porcentaje de los gastos en materia de adquisiciones, bienes y servicios efectuados por el SMDIF durante el ejercicio fiscal 2019.

DIMENSIÓN QUE ATIENDE: Eficiencia

FRECUENCIA DE MEDICIÓN: Semestral

DESCRIPCIÓN DEL FACTOR DE COMPARACIÓN: Comparativo porcentual de los gastos por concepto de adquisiciones, bienes y servicios.

AMBITO GEOGRAFICO: TODO EL MUNICIPIO DE TLALNEPANTLA DE BAZ.

COBERTURA: TODA LA POBLACIÓN.

LINEA BASE: 8

Numero: NC 2

COMPORTAMIENTO DE LAS VARIABLES DURANTE EL TRIMESTRE: Octubre-Diciembre

VARIABLE	UNIDAD DE MEDIDA	OPERACION	META ANUAL	AVANCE TRIMESTRAL				AVANCE ACUMULADO			
				Programado	%	Alcanzado	%	Programado	%	Alcanzado	%
Monto por concepto de adquisiciones	Monto por concepto de adquisic		0.00	6.00	0.00	6.00	100.00	0.00	0.00	0.00	0.00
Monto por suministro de gasolina	Monto por suministro de gasoli		12.00	6.00	50.00	6.00	100.00	0.00	0.00	0.00	0.00
Monto por pago de servicios consumidos del semestre actual	Monto por pago de servicios		12.00	6.00	50.00	6.00	100.00	0.00	0.00	0.00	0.00
Monto por concepto de adquisiciones	Monto por pago de servicios		12.00	6.00	50.00	6.00	100.00	0.00	0.00	0.00	0.00
Monto por suministro de gasolina	Monto por suministro de gasoli		12.00	6.00	50.00	6.00	100.00	0.00	0.00	0.00	0.00
Monto por pago de servicios consumidos del semestre anterior	Monto por pago de servicios		12.00	6.00	50.00	6.00	100.00	0.00	0.00	0.00	0.00

COMPORTAMIENTO DEL INDICADOR

DESCRIPCIÓN DE LA META ANUAL

Determinar si las erogaciones correspondientes a adquisiciones, bienes y servicios se realizaron de acuerdo al Programa Anual de Adquisiciones 2019.

META ANUAL	TRIMESTRE: Octubre-Diciembre							
	AVANCE TRIMESTRAL				AVANCE ACUMULADO			
	Programado	Alcanzado	EF%	SEMAFORO	Programado	Alcanzado	EF%	SEMAFORO
100.00	100.00	0.00	0.00	ACEPTABLE - VERDE	0.00	0.00	0.00	ACEPTABLE - VERDE

DESCRIPCIÓN DE RESULTADOS Y JUSTIFICACIÓN EN CASO DE VARIACIÓN SUPERIOR A ± 10 % RESPECTO A LO PROGRAMADO
SE INTEGRARON LOS INFORMES RESULTATIVOS A LAS ADQUISICIONES DE BIENES Y SERVICIOS PÚBLICOS REALIZADOS A TRAVÉS DE LOS DIVERSOS PROCESOS DE LICITACIÓN

SE CONTINUARÁ CON LAS ESTRATEGIAS IMPLEMENTADAS A FIN DE DAR CUMPLIMIENTO A LA PROGRAMACIÓN.

DEPENDENCIA: C00 TESORERIA

DIF
Tlalnepantla
Integrando familias
2019-2021

DEPARTAMENTO
DE PLANEACIÓN
Y PROGRAMACIÓN

ELABORÓ

C. ALMA ROSA AGUILAR ARREGUIN

EVALUACION DEL INDICADOR

REVISÓ

LIC. PAMELA PONCE DE LEÓN TORRES





PbRm-08b FICHA TECNICA DE SEGUIMIENTO DE INDICADORES 2019 DE GESTIÓN O ESTRATEGICO

SISTEMA MUNICIPAL DIF DE TLALNEPANTLA

TIPO DE FICHA: OSFEM

PILAR DE DESARROLLO / EJE TRANSVERSAL: II Eje transversal II: Gobierno Moderno, Capaz y Responsable
 TEMA DE DESARROLLO: Gestión para Resultados y evaluación del desempeño.
 PROGRAMA PRESUPUESTARIO: **01050206 Consolidación de la administración pública de resultados**
 PROYECTO PRESUPUESTARIO: 010502060201 Adquisiciones y servicios
 OBJETIVO DEL PROGRAMA PRESUPUESTARIO: Comprende el conjunto de actividades y herramientas para coadyuvar a que la actuación de los servidores públicos sea eficaz, eficiente y transparente, a fin de generar resultados con apego a los principios de legalidad, objetividad, profesionalismo, honradez, lealtad, imparcialidad, eficiencia, eficacia, equidad, transparencia, economía, integridad, que permiten la toma de decisiones sobre la apli
 DEPENDENCIA GENERAL: C00 TESORERIA
 DEPENDENCIA AUXILIAR: 306 Área de Finanzas

ESTRUCTURA DEL INDICADOR

NOMBRE DEL INDICADOR: Tasa de variación en el gasto por concepto de adquisiciones, bienes y servicios.
 FÓRMULA DEL CÁLCULO: $((\text{Monto por concepto de adquisiciones} + \text{Monto por suministro de gasolina} + \text{Monto por pago de servicios consumidos del semestre actual} / \text{Monto por concepto de adquisiciones} + \text{Monto por suministro de gasolina} + \text{Monto por pago de servicios consumidos del semestre anterior}) - 1) * 100$
 INTERPRETACIÓN: Medir el porcentaje de los gastos en materia de adquisiciones, bienes y servicios efectuados por el SMDIF durante el ejercicio fiscal 2019.
 DIMENSIÓN QUE ATIENDE: Eficiencia
 DESCRIPCIÓN DEL FACTOR DE COMPARACIÓN: Comparativo porcentual de los gastos por concepto de adquisiciones, bienes y servicios.
 AMBITO GEOGRAFICO: TODO EL MUNICIPIO DE TLALNEPANTLA DE BAZ.
 COBERTURA: TODA LA POBLACIÓN.
 LINEA BASE: 8
 Numero: NC 2

FRECUENCIA DE MEDICIÓN: Semestral

COMPORTAMIENTO DE LAS VARIABLES DURANTE EL TRIMESTRE: Octubre-Diciembre

VARIABLE	UNIDAD DE MEDIDA	OPERACION	META ANUAL	AVANCE TRIMESTRAL				AVANCE ACUMULADO			
				Programado	%	Alcanzado	%	Programado	%	Alcanzado	%
Suma del patrimonio registrado en el inventario municipal en el semestre actual	Inventario municipal	Constante	1.00	1.00	100.00	1.00	100.00	1.00	100.00	1.00	100.00
Suma del patrimonio registrado en el inventario municipal en el semestre anterior	Inventario municipal	Constante	1.00	1.00	100.00	1.00	100.00	1.00	100.00	1.00	100.00

COMPORTAMIENTO DEL INDICADOR

DESCRIPCION DE LA META ANUAL

Realizar la totalidad de los levantamientos físicos programados, a efecto de dar cumplimiento a la normatividad en materia de preservación patrimonial.

META ANUAL	TRIMESTRE: Octubre-Diciembre							
	AVANCE TRIMESTRAL				AVANCE ACUMULADO			
	Programado	Alcanzado	EF%	SEMAFORO	Programado	Alcanzado	EF%	SEMAFORO
0.00	100.00	0.00	0.00	ACEPTABLE - VERDE	100.00	0.00	0.00	ACEPTABLE - VERDE

DESCRIPCIÓN DE RESULTADOS Y JUSTIFICACIÓN EN CASO DE VARIACIÓN SUPERIOR A ± 10 % RESPECTO A LO PROGRAMADO DE ACUERDO AL INFORME PRESENTADO EN EL COMITÉ INTERNO DE BIENES MUEBLES E INMUEBLES DEL SMDIF, SE REALIZÓ EL LEVANTAMIENTO FÍSICO Y LA ACTUALIZACIÓN DEL INVENTARIO DEL ORGANISMO.

EVALUACION DEL INDICADOR

SE CONTINUARA CON LAS ESTRATEGIAS IMPLEMENTADAS A FIN DE DAR CUMPLIMIENTO A LA PROGRAMACION.

DEPENDENCIA GENERAL: C00 TESORERIA
 DEPENDENCIA AUXILIAR: 306 Área de Finanzas



ELABORÓ

C. ALMA ROSA AGUILAR ARREGUIN

REVISÓ

LIC. PAMELA PONCE DE LEÓN TORRES





PbRm-08b FICHA TECNICA DE SEGUIMIENTO DE INDICADORES 2019 DE GESTIÓN O ESTRATEGICO

TIPO DE FICHA: OSFEM

SISTEMA MUNICIPAL DIF DE TLALNEPANTLA

PILAR DE DESARROLLO / EJE TRANSVERSAL: II Eje transversal II: Gobierno Moderno, Capaz y Responsable

TEMA DE DESARROLLO: Gestión para Resultados y evaluación del desempeño.

PROGRAMA PRESUPUESTARIO: **01050206 Consolidación de la administración pública de resultados**

PROYECTO PRESUPUESTARIO: 010502060201 Adquisiciones y servicios

OBJETIVO DEL PROGRAMA PRESUPUESTARIO: Comprende el conjunto de actividades y herramientas para coadyuvar a que la actuación de los servidores públicos sea eficaz, eficiente y transparente, a fin de generar resultados con apego a los principios de legalidad, objetividad, profesionalismo, honradez, lealtad, imparcialidad, eficiencia, eficacia, equidad, transparencia, economía, integridad, que permiten la toma de decisiones sobre la apli

DEPENDENCIA GENERAL: C00 TESORERIA

DEPENDENCIA AUXILIAR: 306 Área de Finanzas

ESTRUCTURA DEL INDICADOR

NOMBRE DEL INDICADOR: Tasa de variación en las incidencias determinadas por concepto de los registros de puntualidad y asistencia

FÓRMULA DEL CÁLCULO: ((Incidencias determinadas por concepto de los registros de puntualidad y asistencia en el mes actual/ Incidencias determinadas por concepto de los registros de puntualidad y asistencia en el mes anterior)-1)*100

INTERPRETACIÓN: Medir el porcentaje de incidencias de los servidores públicos del SMDIF de forma mensual, con base en los registros administrativos del área de recursos humanos.

DIMENSIÓN QUE ATIENDE: Eficiencia

FRECUENCIA DE MEDICIÓN: Mensual

DESCRIPCIÓN DEL FACTOR DE COMPARACIÓN: Variación porcentual del número de incidencias derivadas de los registros de puntualidad y asistencia en 2019.

AMBITO GEOGRAFICO: TODO EL MUNICIPIO DE TLALNEPANTLA DE BAZ.

COBERTURA: TODA LA POBLACIÓN.

LINEA BASE: 22

Numero: NA 1.1

COMPORTAMIENTO DE LAS VARIABLES DURANTE EL TRIMESTRE: Octubre-Diciembre

VARIABLE	UNIDAD DE MEDIDA	OPERACION	META ANUAL	AVANCE TRIMESTRAL				AVANCE ACUMULADO			
				Programado	%	Alcanzado	%	Programado	%	Alcanzado	%
Incidencias determinadas por concepto de los registros de puntualidad y asistencia en el mes actual	Incidencias	Sumable	22.00	4.00	18.18	4.00	100.00	22.00	100.00	22.00	100.00
Incidencias determinadas por concepto de los registros de puntualidad y asistencia en el mes anterior	Incidencias	Sumable	22.00	4.00	18.18	4.00	100.00	22.00	100.00	22.00	100.00

COMPORTAMIENTO DEL INDICADOR

DESCRIPCION DE LA META ANUAL

Mantener actualizado el registro mensual de incidencias, a fin de de establecer mecanismos de control que permitan aplicar los descuentos correspondientes vía nómina, de acuerdo al tipo de incidencia.

META ANUAL	TRIMESTRE: Octubre-Diciembre							
	AVANCE TRIMESTRAL				AVANCE ACUMULADO			
	Programado	Alcanzado	EF%	SEMAFORO	Programado	Alcanzado	EF%	SEMAFORO
100.00	100.00	0.00	0.00	ACEPTABLE - VERDE	0.00	0.00	0.00	ACEPTABLE - VERDE

DESCRIPCION DE RESULTADOS Y JUSTIFICACION EN CASO DE VARIACION SUPERIOR A ± 10 % RESPECTO A LO PROGRAMADO
SE EMITIERON LOS REPORTES DE INCIDENCIAS A TRAVÉS DE LOS CUALES SE LLEVA EL CONTROL DE ASISTENCIA Y PUNTUALIDAD DEL PERSONAL QUE LABORA EN EL SMDIF

EVALUACION DEL INDICADOR

SE CONTINUARA CON LAS ESTRATEGIAS IMPLEMENTADAS, PARA DAR CUMPLIMIENTO A LA PROGRAMACION.

DEPARTAMENTO DE PLANEACIÓN Y PROGRAMACIÓN

DEPENDENCIA GENERAL: C00 TESORERIA
DEPENDENCIA AUXILIAR: 306 Área de Finanzas

ELABORÓ

C. ALMA ROSA AGUILAR ARREGUIN

REVISÓ

LIC. PAMELA PONCE DE LEÓN TORRES

UIPPE



SISTEMA MUNICIPAL DIF DE TLALNEPANTLA

PbRm-08b FICHA TECNICA DE SEGUIMIENTO DE INDICADORES 2019 DE GESTIÓN O ESTRATEGICO

TIPO DE FICHA: OSFEM

PILAR DE DESARROLLO / EJE TRANSVERSAL: II Eje transversal II: Gobierno Moderno, Capaz y Responsable

TEMA DE DESARROLLO: Gestión para Resultados y evaluación del desempeño.

PROGRAMA PRESUPUESTARIO: 01050206 Consolidación de la administración pública de resultados

PROYECTO PRESUPUESTARIO: 010502060201 Adquisiciones y servicios

OBJETIVO DEL PROGRAMA PRESUPUESTARIO: Comprende el conjunto de actividades y herramientas para coadyuvar a que la actuación de los servidores públicos sea eficaz, eficiente y transparente, a fin de generar resultados con apego a los principios de legalidad, objetividad, profesionalismo, honradez, lealtad, imparcialidad, eficiencia, eficacia, equidad, transparencia, economía, integridad, que permiten la toma de decisiones sobre la apli

DEPENDENCIA GENERAL: C00 TESORERIA

DEPENDENCIA AUXILIAR: 306 Área de Finanzas

ESTRUCTURA DEL INDICADOR

NOMBRE DEL INDICADOR: Porcentaje de movimientos de personal.

FÓRMULA DEL CÁLCULO: (Movimientos de altas y bajas efectuados/Movimientos de altas y bajas en proceso)*100

INTERPRETACIÓN: Medir el porcentaje de movimientos afiliatorios de alta y baja de personal de forma semestral.

DIMENSIÓN QUE ATIENDE: Eficiencia

FRECUENCIA DE MEDICIÓN: Semestral

DESCRIPCIÓN DEL FACTOR DE COMPARACIÓN: Comparativo porcentual del número de movimientos de personal durante el ejercicio fiscal 2019.

AMBITO GEOGRAFICO: TODO EL MUNICIPIO DE TLALNEPANTLA DE BAZ.

COBERTURA: TODA LA POBLACIÓN.

LINEA BASE: 24

Numero: NA 1.2

COMPORTAMIENTO DE LAS VARIABLES DURANTE EL TRIMESTRE: Octubre-Diciembre

VARIABLE	UNIDAD DE MEDIDA	OPERACION	META ANUAL	AVANCE TRIMESTRAL				AVANCE ACUMULADO			
				Programado	%	Alcanzado	%	Programado	%	Alcanzado	%
Movimientos de altas y bajas efectuados	Movimientos de personal		0.00	12.00	0.00	12.00	100.00	0.00	0.00	0.00	0.00
Movimientos de altas y bajas en proceso	Movimientos de personal		24.00	12.00	50.00	12.00	100.00	0.00	0.00	0.00	0.00

COMPORTAMIENTO DEL INDICADOR

DESCRIPCION DE LA META ANUAL

Contar con información precisa de los servidores públicos adscritos al SMDIF mediante la actualización del registro administrativo que contiene las altas y bajas del personal.

META ANUAL	TRIMESTRE: Octubre-Diciembre							
	AVANCE TRIMESTRAL				AVANCE ACUMULADO			
	Programado	Alcanzado	EF%	SEMAFORO	Programado	Alcanzado	EF%	SEMAFORO
100.00	100.00	100.00	100.00	ACEPTABLE - VERDE	0.00	0.00	0.00	ACEPTABLE - VERDE

DESCRIPCIÓN DE RESULTADOS Y JUSTIFICACIÓN EN CASO DE VARIACIÓN SUPERIOR A ± 10 % RESPECTO A LO PROGRAMADO DE ACUERDO A LA PROGRAMACIÓN Y A LOS CORTES PARA LA EMISIÓN DE LA NOMINA, SE REALIZARON LOS MOVIMIENTOS DE PERSONAL DE FORMA QUINCENAL EN EL SISTEMA DE NÓMINA.

EVALUACION DEL INDICADOR

SE CONTINUARÁ CON LAS ESTRATEGIAS IMPLEMENTADAS A FIN DE DAR CUMPLIMIENTO A LA PROGRAMACION

DEPENDENCIA GENERAL: C00 TESORERIA

DEPENDENCIA AUXILIAR: 306 Área de Finanzas



ELABORÓ

C. ALMA ROSA AGUILAR ARREGUIN

REVISÓ

LIC. PAMELA PONCE DE LEÓN TORRES





PbRm-08b FICHA TECNICA DE SEGUIMIENTO DE INDICADORES 2019 DE GESTIÓN O ESTRATEGICO

SISTEMA MUNICIPAL DIF DE TLALNEPANTLA

TIPO DE FICHA: OSFEM

PILAR DE DESARROLLO / EJE TRANSVERSAL: II Eje transversal II: Gobierno Moderno, Capaz y Responsable
 TEMA DE DESARROLLO: Gestión para Resultados y evaluación del desempeño.
 PROGRAMA PRESUPUESTARIO: 01050206 Consolidación de la administración pública de resultados
 PROYECTO PRESUPUESTARIO: 010502060201 Adquisiciones y servicios
 OBJETIVO DEL PROGRAMA PRESUPUESTARIO: Comprende el conjunto de actividades y herramientas para coadyuvar a que la actuación de los servidores públicos sea eficaz, eficiente y transparente, a fin de generar resultados con apego a los principios de legalidad, objetividad, profesionalismo, honradez, lealtad, imparcialidad, eficiencia, eficacia, equidad, transparencia, economía, integridad, que permiten la toma de decisiones sobre la apli
 DEPENDENCIA GENERAL: C00 TESORERIA
 DEPENDENCIA AUXILIAR: 306 Área de Finanzas

ESTRUCTURA DEL INDICADOR

NOMBRE DEL INDICADOR: Porcentaje en la ejecución del Programa Anual de Adquisiciones
 FÓRMULA DEL CÁLCULO: $(\text{Monto por concepto de adquisiciones ejercido} / \text{Monto por concepto de adquisiciones programadas}) * 100$
 INTERPRETACIÓN: Medir el porcentaje de adquisiciones realizadas durante el ejercicio fiscal 2019.
 DIMENSIÓN QUE ATIENDE: Eficiencia
 DESCRIPCIÓN DEL FACTOR DE COMPARACIÓN: Comparativo porcentual de las adquisiciones efectuadas a través de procesos de licitación pública
 AMBITO GEOGRAFICO: TODO EL MUNICIPIO DE TLALNEPANTLA DE BAZ.
 COBERTURA: TODA LA POBLACIÓN.
 LINEA BASE: 12
 FRECUENCIA DE MEDICIÓN: Trimestral
 Numero: NA 2.1

COMPORTAMIENTO DE LAS VARIABLES DURANTE EL TRIMESTRE: Octubre-Diciembre

VARIABLE	UNIDAD DE MEDIDA	OPERACION	META ANUAL	AVANCE TRIMESTRAL				AVANCE ACUMULADO			
				Programado	%	Alcanzado	%	Programado	%	Alcanzado	%
Monto por concepto de adquisiciones ejercido	Monto por concepto de adquisic		0.00	3.00	0.00	3.00	100.00	0.00	0.00	0.00	0.00
Monto por concepto de adquisiciones programadas	Monto por concepto de adquisic		12.00	3.00	25.00	3.00	100.00	0.00	0.00	0.00	0.00

COMPORTAMIENTO DEL INDICADOR

DESCRIPCION DE LA META ANUAL

Realizar la totalidad de las adquisiciones programadas, de acuerdo al Programa Anual de Adquisiciones y a la normatividad aplicable.

META ANUAL	TRIMESTRE: Octubre-Diciembre							
	AVANCE TRIMESTRAL				AVANCE ACUMULADO			
	Programado	Alcanzado	EF%	SEMAFORO	Programado	Alcanzado	EF%	SEMAFORO
100.00	100.00	100.00	100.00	ACEPTABLE - VERDE	0.00	0.00	0.00	ACEPTABLE - VERDE

DESCRIPCIÓN DE RESULTADOS Y JUSTIFICACIÓN EN CASO DE VARIACIÓN SUPERIOR A ± 10 % RESPECTO A LO PROGRAMADO DE ACUERDO A LOS INFORMES MENSUALES EMITIDOS POR EL SMDIF, DURANTE EL SEGUNDO SEMESTRE DE 2019, SE REALIZARON LAS ADQUISICIONES DE BIENES Y CONTRATACIONES DE SERVICIOS PÚBLICOS DE ACUERDO A LO PROGRAMADO.

EVALUACION DEL INDICADOR

SE CONTINUARÁ CON LAS ESTRATEGIAS IMPLEMENTADAS, PARA DAR CUMPLIMIENTO A LA PROGRAMACIÓN.

DEPENDENCIA GENERAL: C00 TESORERIA
 DEPENDENCIA AUXILIAR: 306 Área de Finanzas



ELABORO

C. ALMA ROSA AGUILAR ARREGUIN

REVISO

LIC. PAMELA PONCE DE LEÓN TORRES





SISTEMA MUNICIPAL DIF DE TLALNEPANTLA

PbRm-08b FICHA TECNICA DE SEGUIMIENTO DE INDICADORES 2019 DE GESTIÓN O ESTRATEGICO

TIPO DE FICHA: OSFEM

PILAR DE DESARROLLO / EJE TRANSVERSAL: II Eje transversal II: Gobierno Moderno, Capaz y Responsable

TEMA DE DESARROLLO: Gestión para Resultados y evaluación del desempeño.

PROGRAMA PRESUPUESTARIO: 01050206 Consolidación de la administración pública de resultados

PROYECTO PRESUPUESTARIO: 010502060201 Adquisiciones y servicios

OBJETIVO DEL PROGRAMA PRESUPUESTARIO: Comprende el conjunto de actividades y herramientas para coadyuvar a que la actuación de los servidores públicos sea eficaz, eficiente y transparente, a fin de generar resultados con apego a los principios de legalidad, objetividad, profesionalismo, honradez, lealtad, imparcialidad, eficiencia, eficacia, equidad, transparencia, economía, integridad, que permiten la toma de decisiones sobre la apli

DEPENDENCIA GENERAL: C00 TESORERIA

DEPENDENCIA AUXILIAR: 306 Área de Finanzas

ESTRUCTURA DEL INDICADOR

NOMBRE DEL INDICADOR: Tasa de variación en la distribución de insumos a las áreas administrativas para la prestación y otorgamiento de bienes y servicios

FÓRMULA DEL CÁLCULO: $(\text{Erogaciones por concepto de insumos a las áreas administrativas para la prestación y otorgamiento de bienes y servicios en el trimestre actual} / \text{Erogaciones por concepto de insumos a las áreas administrativas para la prestación y otorgamiento de bienes y servicios en el trimestre anterior}) \cdot 100$

INTERPRETACIÓN: Medir el porcentaje trimestral de los insumos gestionados y entregados a las diversas unidades administrativas del SMDIF.

DIMENSIÓN QUE ATIENDE: Eficiencia

FRECUENCIA DE MEDICIÓN: Trimestral

DESCRIPCIÓN DEL FACTOR DE COMPARACIÓN: Comparativo porcentual del número de insumos distribuidos a las unidades administrativas del SMDIF.

AMBITO GEOGRAFICO: TODO EL MUNICIPIO DE TLALNEPANTLA DE BAZ.

COBERTURA: TODA LA POBLACIÓN.

LÍNEA BASE: 184

Numero: NA 2.2

COMPORTAMIENTO DE LAS VARIABLES DURANTE EL TRIMESTRE: Octubre-Diciembre

VARIABLE	UNIDAD DE MEDIDA	OPERACION	META ANUAL	AVANCE TRIMESTRAL				AVANCE ACUMULADO			
				Programado	%	Alcanzado	%	Programado	%	Alcanzado	%
Erogaciones por concepto de insumos a las áreas administrativas para la prestación y otorgamiento de bienes y servicios en el trimestre actual	Erogaciones por concepto de in		0.00	75.00	0.00	81.00	108.00	0.00	0.00	0.00	0.00
Erogaciones por concepto de insumos a las áreas administrativas para la prestación y otorgamiento de bienes y servicios en el trimestre anterior	Erogaciones por concepto de in		300.00	75.00	25.00	75.00	100.00	0.00	0.00	0.00	0.00

COMPORTAMIENTO DEL INDICADOR

DESCRIPCION DE LA META ANUAL

Dar seguimiento a los registros administrativos y a las órdenes de trabajo a través de las cuales se gestionan los insumos para el desarrollo de las funciones del SMDIF.

META ANUAL	TRIMESTRE: Octubre-Diciembre							
	AVANCE TRIMESTRAL				AVANCE ACUMULADO			
	Programado	Alcanzado	EF%	SEMAFORO	Programado	Alcanzado	EF%	SEMAFORO
100.00	100.00	8.00	8.00	ACEPTABLE - VERDE	0.00	0.00	0.00	ACEPTABLE - VERDE

DESCRIPCIÓN DE RESULTADOS Y JUSTIFICACIÓN EN CASO DE VARIACIÓN SUPERIOR A ± 10 % RESPECTO A LO PROGRAMADO

DE ACUERDO A LOS REGISTROS ADMINISTRATIVOS, SE ATENDIERON LAS SOLICITUDES Y ÓRDENES DE TRABAJO PARA LA GESTIÓN DE INSUMOS PARA LOS EVENTOS Y LAS ACTIVIDADES QUE REALIZAN LAS DIVERSAS ÁREAS DEL SMDIF

EVALUACION DEL INDICADOR

SE IMPLEMENTARÁN ESTRATEGIAS DE MEJORA, A FIN DE DAR CUMPLIMIENTO A LA PROGRAMACIÓN.

DEPENDENCIA GENERAL: C00 TESORERIA

DEPENDENCIA AUXILIAR: 306 Área de Finanzas

DEPARTAMENTO DE PLANEACION Y PROGRAMACION

ELABORÓ

C. ALMA ROSA AGUILAR ARREGUIN

REVISÓ

LIC. PAMELA PONCE DE LEÓN TORRES

UIPPE



PbRm-08b FICHA TECNICA DE SEGUIMIENTO DE INDICADORES 2019 DE GESTIÓN O ESTRATEGICO

SISTEMA MUNICIPAL DIF DE TLALNEPANTLA

TIPO DE FICHA: OSFEM

PILAR DE DESARROLLO / EJE TRANSVERSAL: II Eje transversal II: Gobierno Moderno, Capaz y Responsable
 TEMA DE DESARROLLO: Gestión para Resultados y evaluación del desempeño.
 PROGRAMA PRESUPUESTARIO: 01050206 Consolidación de la administración pública de resultados
 PROYECTO PRESUPUESTARIO: 010502060201 Adquisiciones y servicios
 OBJETIVO DEL PROGRAMA PRESUPUESTARIO: Comprende el conjunto de actividades y herramientas para coadyuvar a que la actuación de los servidores públicos sea eficaz, eficiente y transparente, a fin de generar resultados con apego a los principios de legalidad, objetividad, profesionalismo, honradez, lealtad, imparcialidad, eficiencia, eficacia, equidad, transparencia, economía, integridad, que permiten la toma de decisiones sobre la apli
 DEPENDENCIA GENERAL: C00 TESORERIA
 DEPENDENCIA AUXILIAR: 306 Área de Finanzas

ESTRUCTURA DEL INDICADOR

NOMBRE DEL INDICADOR: Porcentaje de bienes muebles e inmuebles inventariados
 FÓRMULA DEL CÁLCULO: (Bienes muebles e inmuebles registrados en el inventario del municipio/ Bienes muebles e inmuebles en proceso de registro en el inventario del municipio)*100
 INTERPRETACIÓN: Medir el porcentaje del patrimonio del SMDIF, mediante el registro de inventarios de bienes muebles e inmuebles durante el ejercicio fiscal 2019.
 DIMENSIÓN QUE ATIENDE: Eficiencia FRECUENCIA DE MEDICIÓN: Trimestral
 DESCRIPCIÓN DEL FACTOR DE COMPARACIÓN: Comparativo porcentual de los bienes mu
 AMBITO GEOGRAFICO: TODO EL MUNICIPIO DE TLALNEPANTLA DE BAZ.
 COBERTURA: TODA LA POBLACIÓN.
 LINEA BASE 2
 Numero: NA 3.1

COMPORTAMIENTO DE LAS VARIABLES DURANTE EL TRIMESTRE: Octubre-Diciembre

VARIABLE	UNIDAD DE MEDIDA	OPERACION	META ANUAL	AVANCE TRIMESTRAL				AVANCE ACUMULADO			
				Programado	%	Alcanzado	%	Programado	%	Alcanzado	%
Bienes muebles e inmuebles registrados en el inventario del municipio	Bienes muebles e inmuebles	Sumable	2.00	1.00	50.00	1.00	100.00	2.00	100.00	2.00	100.00
Bienes muebles e inmuebles en proceso de registro en el inventario del municipio	Bienes muebles e inmuebles	Sumable	2.00	1.00	50.00	1.00	100.00	2.00	100.00	2.00	100.00

COMPORTAMIENTO DEL INDICADOR

DESCRIPCION DE LA META ANUAL

Realizar el 100% de los levantamientos de bienes muebles e inmuebles programados, a efecto de mantener actualizado el registro e inventario del SMDIF, y dar cumplimiento a la normatividad aplicable.

META ANUAL	TRIMESTRE: Octubre-Diciembre							
	AVANCE TRIMESTRAL				AVANCE ACUMULADO			
	Programado	Alcanzado	EF%	SEMAFORO	Programado	Alcanzado	EF%	SEMAFORO
100.00	100.00	100.00	100.00	ACEPTABLE - VERDE	100.00	100.00	100.00	ACEPTABLE - VERDE

DESCRIPCION DE RESULTADOS Y JUSTIFICACIÓN EN CASO DE VARIACIÓN SUPERIOR A +10% RESPECTO A LO PROGRAMADO SE LLEVARON A CABO LOS DOS LEVANTAMIENTOS FISICOS PARA VERIFICAR EL ESTADO Y LA EXISTENCIA DE LOS BIENES MUEBLES E INMUEBLES QUE COMPONEN EL PATRIMONIO DEL SMDIF

EVALUACION DEL INDICADOR

SE CONTINUARA CON LAS ESTRATEGIAS IMPLEMENTADAS PARA DAR CUMPLIMIENTO A LA PROGRAMACION DEL INDICADOR.

DEPENDENCIA GENERAL: C00 TESORERIA
 DEPENDENCIA AUXILIAR: 306 Área de Finanzas



ELABORÓ

C. ALMA ROSA AGUILAR ARREGUIN

REVISÓ

LIC. PAMELA PONCE DE LEÓN TORRES





PbRm-08b FICHA TECNICA DE SEGUIMIENTO DE INDICADORES 2019 DE GESTIÓN O ESTRATEGICO

SISTEMA MUNICIPAL DIF DE TLALNEPANTLA

TIPO DE FICHA: OSFEM

PILAR DE DESARROLLO / EJE TRANSVERSAL: II Eje transversal II: Gobierno Moderno, Capaz y Responsable
 TEMA DE DESARROLLO: Gestión para Resultados y evaluación del desempeño.
 PROGRAMA PRESUPUESTARIO: 01050206 Consolidación de la administración pública de resultados
 PROYECTO PRESUPUESTARIO: 010502060201 Adquisiciones y servicios
 OBJETIVO DEL PROGRAMA PRESUPUESTARIO: Comprende el conjunto de actividades y herramientas para coadyuvar a que la actuación de los servidores públicos sea eficaz, eficiente y transparente, a fin de generar resultados con apego a los principios de legalidad, objetividad, profesionalismo, honradez, lealtad, imparcialidad, eficiencia, eficacia, equidad, transparencia, economía, integridad, que permiten la toma de decisiones sobre la apli
 DEPENDENCIA GENERAL: C00 TESORERIA
 DEPENDENCIA AUXILIAR: 306 Área de Finanzas

ESTRUCTURA DEL INDICADOR

NOMBRE DEL INDICADOR: Porcentaje de verificación y control al inventario patrimonial municipal
 FÓRMULA DEL CÁLCULO: (Verificaciones físicas al inventario patrimonial municipal realizadas/Verificaciones físicas al inventario patrimonial municipal programadas)*100
 INTERPRETACIÓN: Medir el porcentaje de verificaciones y revisiones físicas realizadas al inventario patrimonial del SMDIF de forma semestral.
 DIMENSIÓN QUE ATIENDE: Eficiencia
 DESCRIPCIÓN DEL FACTOR DE COMPARACIÓN: Variación porcentual del número de verificaciones físicas efectuadas durante el ejercicio fiscal 2019.
 AMBITO GEOGRAFICO: TODO EL MUNICIPIO DE TLALNEPANTLA DE BAZ.
 COBERTURA: TODA LA POBLACIÓN.
 LINEA BASE: 2
 FRECUENCIA DE MEDICIÓN: Trimestral
 Numero: NA 3.2

COMPORTAMIENTO DE LAS VARIABLES DURANTE EL TRIMESTRE: Octubre-Diciembre

VARIABLE	UNIDAD DE MEDIDA	OPERACION	META ANUAL	AVANCE TRIMESTRAL				AVANCE ACUMULADO			
				Programado	%	Alcanzado	%	Programado	%	Alcanzado	%
Verificaciones físicas al inventario patrimonial municipal realizadas	Verificaciones físicas	Sumable	2.00	1.00	50.00	1.00	100.00	2.00	100.00	2.00	100.00
Verificaciones físicas al inventario patrimonial municipal programadas	Verificaciones físicas		2.00	1.00	50.00	1.00	100.00	0.00	0.00	0.00	0.00

COMPORTAMIENTO DEL INDICADOR

DESCRIPCION DE LA META ANUAL

Dar cumplimiento a la normatividad patrimonial a través de la realización de la totalidad de las revisiones e inspecciones físicas al mobiliario y sedes alternas del SMDIF que se programaron.

META ANUAL	TRIMESTRE: Octubre-Diciembre							
	AVANCE TRIMESTRAL				AVANCE ACUMULADO			
	Programado	Alcanzado	EF%	SEMAFORO	Programado	Alcanzado	EF%	SEMAFORO
100.00	100.00	100.00	100.00	ACEPTABLE - VERDE	100.00	0.00	0.00	ACEPTABLE - VERDE

DESCRIPCIÓN DE RESULTADOS Y JUSTIFICACIÓN EN CASO DE VARIACIÓN SUPERIOR A ± 10 % RESPECTO A LO PROGRAMADO
 SE LLEVARON A CABO LOS DOS LEVANTAMIENTOS FÍSICOS PARA VERIFICAR EL ESTADO Y LA EXISTENCIA DE LOS BIENES MUEBLES E INMUEBLES QUE COMPONEN EL PATRIMONIO DEL SMDIF.

EVALUACION DEL INDICADOR

SE CONTINUARÁ CON LAS ESTRATEGIAS IMPLEMENTADAS PARA DAR CUMPLIMIENTO A LA PROGRAMACION DEL INDICADOR.

DEPENDENCIA GENERAL: C00 TESORERIA
 DEPENDENCIA AUXILIAR: 306 Área de Finanzas



ELABORÓ

C. ALMA ROSA AGUILAR ARREGUIN

REVISÓ

LIC. PAMELA PONCE DE LEÓN TORRES





SISTEMA MUNICIPAL DIF DE TLALNEPANTLA

PbRm-08b FICHA TECNICA DE SEGUIMIENTO DE INDICADORES 2019 DE GESTIÓN O ESTRATEGICO

TIPO DE FICHA: OSFEM

PILAR DE DESARROLLO / EJE TRANSVERSAL: II Eje transversal II: Gobierno Moderno, Capaz y Responsable
 TEMA DE DESARROLLO: Comunicación y diálogo con la ciudadanía como elemento clave de gobernabilidad .
 PROGRAMA PRESUPUESTARIO: 01080301 Comunicación pública y fortalecimiento informativo
 PROYECTO PRESUPUESTARIO: 010803010103 Difusión y comunicación institucional
 OBJETIVO DEL PROGRAMA PRESUPUESTARIO: Difundir los valores y principios de gobierno, promoviendo la cultura de la información transparente y corresponsable entre gobierno, medios y sectores sociales, con pleno respeto a la libertad de expresión y mantener informada a la sociedad sobre las acciones gubernamentales, convocando su participación en asuntos de interés público.
 DEPENDENCIA GENERAL: A00 PRESIDENCIA
 DEPENDENCIA AUXILIAR: 302 Comunicación Social

ESTRUCTURA DEL INDICADOR

NOMBRE DEL INDICADOR: Tasa de variación en las acciones de difusión de información gubernamental en los medios de comunicación
 FORMULA DEL CÁLCULO: ((Acciones de difusión de información gubernamental en los medios de comunicación realizados en el año actual/Acciones de difusión de la información gubernamental en los medios de comunicación efectuados en el año anterior)-1)*100
 INTERPRETACIÓN: Medir el porcentaje de acciones realizadas para la difusión de la información y los servicios que ofrece el SMDIF a través de los medios de comunicación oficiales.
 DIMENSIÓN QUE ATIENDE: Eficiencia FRECUENCIA DE MEDICIÓN: Anual
 DESCRIPCIÓN DEL FACTOR DE COMPARACIÓN: Comparativo porcentual del número de acciones en materia de difusión de información gubernamental.
 AMBITO GEOGRAFICO: TODO EL MUNICIPIO DE TLALNEPANTLA DE BAZ.
 COBERTURA: TODA LA POBLACIÓN.
 LINEA BASE: 1,000

Numero: NF 1

COMPORTAMIENTO DE LAS VARIABLES DURANTE EL TRIMESTRE: Octubre-Diciembre

VARIABLE	UNIDAD DE MEDIDA	OPERACION	META ANUAL	AVANCE TRIMESTRAL				AVANCE ACUMULADO			
				Programado	%	Alcanzado	%	Programado	%	Alcanzado	%
Acciones de difusión de información gubernamental en los medios de comunicación realizados en el año actual	Acciones de difusión		1,000.00	1,000.00	100.00	1,153.00	115.30	1,000.00	100.00	1,153.00	115.30
Acciones de difusión de la información gubernamental en los medios de comunicación efectuados en el año anterior	Acciones de difusión		1,000.00	1,000.00	100.00	1,000.00	100.00	1,000.00	100.00	1,000.00	100.00

COMPORTAMIENTO DEL INDICADOR

DESCRIPCION DE LA META ANUAL

Establecer los canales de comunicación entre el SMDIF y la sociedad civil, a fin de difundir información trascendental en materia de asistencia social.

META ANUAL	TRIMESTRE: Octubre-Diciembre							
	AVANCE TRIMESTRAL				AVANCE ACUMULADO			
	Programado	Alcanzado	EF%	SEMAFORO	Programado	Alcanzado	EF%	SEMAFORO
0.00	0.00	15.30	0.00	UPERÁVIT - VERDE F	0.00	15.30	0.00	UPERÁVIT - VERDE F

DESCRIPCIÓN DE RESULTADOS Y JUSTIFICACIÓN EN CASO DE VARIACIÓN SUPERIOR A ± 10 % RESPECTO A LO PROGRAMADO CON EL OBJETO DE DIFUNDIR E INFORMAR SOBRE LAS ACCIONES GUBERNAMENTALES EN MATERIA DE ASISTENCIA SOCIAL, SE REALIZARON PUBLICACIONES EN LAS DIVERSAS REDES SOCIALES DEL SMDIF

EVALUACION DEL INDICADOR

SE ADOPTARÁN ESTRATEGIAS DE MEJORA PARA DAR CUMPLIMIENTO A LA PROGRAMACIÓN DEL INDICADOR

DEPENDENCIA GENERAL: A00 PRESIDENCIA
 DEPENDENCIA AUXILIAR: 302 Comunicación Social

DEPARTAMENTO DE PLANEACIÓN Y PROGRAMACIÓN

ELABORÓ

C. ALMA ROSA AGUILAR ARREGUIN

REVISÓ

LIC. PAMELA PONCE DE LEÓN TORRES





PbRm-08b FICHA TECNICA DE SEGUIMIENTO DE INDICADORES 2019 DE GESTIÓN O ESTRATEGICO

TIPO DE FICHA: OSFEM

SISTEMA MUNICIPAL DIF DE TLALNEPANTLA

PILAR DE DESARROLLO / EJE TRANSVERSAL: II Eje transversal II: Gobierno Moderno, Capaz y Responsable
 TEMA DE DESARROLLO: Comunicación y diálogo con la ciudadanía como elemento clave de gobernabilidad .
 PROGRAMA PRESUPUESTARIO: 01080301 Comunicación pública y fortalecimiento informativo
 PROYECTO PRESUPUESTARIO: 010803010103 Difusión y comunicación institucional
 OBJETIVO DEL PROGRAMA PRESUPUESTARIO: Difundir los valores y principios de gobierno, promoviendo la cultura de la información transparente y corresponsable entre gobierno, medios y sectores sociales, con pleno respeto a la libertad de expresión y mantener informada a la sociedad sobre las acciones gubernamentales, convocando su participación en asuntos de interés público.
 DEPENDENCIA GENERAL: A00 PRESIDENCIA
 DEPENDENCIA AUXILIAR: 302 Comunicación Social

ESTRUCTURA DEL INDICADOR

NOMBRE DEL INDICADOR: Tasa de variación en los eventos para fortalecer la comunicación e información pública.
 FÓRMULA DEL CÁLCULO: $((\text{Eventos para fortalecer la comunicación e información pública dirigida a los habitantes del municipio realizados en el año actual} / \text{Eventos para fortalecer la comunicación e información pública dirigida a los habitantes del municipio realizados en el año anterior}) - 1) * 100$
 INTERPRETACIÓN: Medir el porcentaje de eventos realizados por el SMDIF para establecer los canales de información y comunicación con la población en situación vulnerable.
 DIMENSIÓN QUE ATIENDE: Eficiencia FRECUENCIA DE MEDICIÓN: Anual
 DESCRIPCIÓN DEL FACTOR DE COMPARACIÓN: Comparativo porcentual del número de eventos realizados durante 2019.
 AMBITO GEOGRAFICO: TODO EL MUNICIPIO DE TLALNEPANTLA DE BAZ.
 COBERTURA: TODA LA POBLACIÓN.
 LINEA BASE: 35
 Numero: NP 1

COMPORTAMIENTO DE LAS VARIABLES DURANTE EL TRIMESTRE: Octubre-Diciembre

VARIABLE	UNIDAD DE MEDIDA	OPERACION	META ANUAL	AVANCE TRIMESTRAL				AVANCE ACUMULADO			
				Programado	%	Alcanzado	%	Programado	%	Alcanzado	%
Eventos para fortalecer la comunicación e información pública dirigida a los habitantes del municipio realizados en el año actual	Eventos		40.00	40.00	100.00	97.00	242.50	40.00	100.00	97.00	242.50
Eventos para fortalecer la comunicación e información pública dirigida a los habitantes del municipio realizados en el año anterior	Eventos		40.00	40.00	100.00	40.00	100.00	40.00	100.00	40.00	100.00

COMPORTAMIENTO DEL INDICADOR

DESCRIPCIÓN DE LA META ANUAL

Realizar la totalidad de los eventos programados para el ejercicio fiscal, a fin de vincular a la población municipal con los servicios médicos, educativos y asistenciales que brinda el SMDIF.

META ANUAL	TRIMESTRE: Octubre-Diciembre							
	AVANCE TRIMESTRAL				AVANCE ACUMULADO			
	Programado	Alcanzado	EF%	SEMAFORO	Programado	Alcanzado	EF%	SEMAFORO
0.00	0.00	142.50	0.00	UPERÁVIT - VERDE F	0.00	142.50	0.00	UPERÁVIT - VERDE F

DESCRIPCIÓN DE RESULTADOS Y JUSTIFICACIÓN EN CASO DE VARIACIÓN SUPERIOR A ± 10 % RESPECTO A LO PROGRAMADO
 SE LLEVARON A CABO EVENTOS Y JORNADAS EN MATERIA DE ASISTENCIA SOCIAL Y EN BENEFICIO DE LA POBLACIÓN VULNERABLE DEL MUNICIPIO.

EVALUACION DEL INDICADOR

SE IMPLEMENTAN ESTRATEGIAS DE MEJORA A FIN DE DAR CUMPLIMIENTO A LA PROGRAMACIÓN DEL INDICADOR.

DEPENDENCIA GENERAL: A00 PRESIDENCIA
 DEPENDENCIA AUXILIAR: 302 Comunicación Social

DEPARTAMENTO DE PLANEACIÓN Y PROGRAMACIÓN

ELABORÓ

C. ALMA ROSA AGUILAR ARREGUIN

REVISÓ

LIC. PAMELA PONCE DE LEÓN TORRES



PbRm-08b FICHA TECNICA DE SEGUIMIENTO DE INDICADORES 2019 DE GESTIÓN O ESTRATEGICO

TIPO DE FICHA: OSFEM

SISTEMA MUNICIPAL DIF DE TLALNEPANTLA

PILAR DE DESARROLLO / EJE TRANSVERSAL: II Eje transversal II: Gobierno Moderno, Capaz y Responsable

TEMA DE DESARROLLO: Comunicación y diálogo con la ciudadanía como elemento clave de gobernabilidad .

PROGRAMA PRESUPUESTARIO: 01080301 Comunicación pública y fortalecimiento informativo

PROYECTO PRESUPUESTARIO: 010803010103 Difusión y comunicación institucional

OBJETIVO DEL PROGRAMA PRESUPUESTARIO: Difundir los valores y principios de gobierno, promoviendo la cultura de la información transparente y corresponsable entre gobierno, medios y sectores sociales, con pleno respeto a la libertad de expresión y mantener informada a la sociedad sobre las acciones gubernamentales, convocando su participación en asuntos de interés público.

DEPENDENCIA GENERAL: A00 PRESIDENCIA

DEPENDENCIA AUXILIAR: 302 Comunicación Social

ESTRUCTURA DEL INDICADOR

NOMBRE DEL INDICADOR: Porcentaje de divulgación de planes y programas de acción gubernamental para instancias de gobierno y la sociedad.

FÓRMULA DEL CÁLCULO: (Planes y programas de acción gubernamental divulgados/Total de planes de acción gubernamental que maneja la administración municipal)*100

INTERPRETACIÓN:

DIMENSIÓN QUE ATIENDE: Eficiencia

FRECUENCIA DE MEDICIÓN: Semestral

DESCRIPCIÓN DEL FACTOR DE COMPARACIÓN:

AMBITO GEOGRAFICO:

COBERTURA:

LINEA BASE

Numero: NC 1 No aplica

COMPORTAMIENTO DE LAS VARIABLES DURANTE EL TRIMESTRE: Octubre-Diciembre

VARIABLE	UNIDAD DE MEDIDA	OPERACION	META ANUAL	AVANCE TRIMESTRAL				AVANCE ACUMULADO			
				Programado	%	Alcanzado	%	Programado	%	Alcanzado	%
Planes y programas de acción gubernamental divulgados			0.00	0.00	0.00	0.00	0.00	0.00	0.00	0.00	0.00
Total de planes de acción gubernamental que maneja la administración municipal			0.00	0.00	0.00	0.00	0.00	0.00	0.00	0.00	0.00

COMPORTAMIENTO DEL INDICADOR

DESCRIPCIÓN DE LA META ANUAL

META ANUAL	TRIMESTRE: Octubre-Diciembre							
	AVANCE TRIMESTRAL				AVANCE ACUMULADO			
	Programado	Alcanzado	EF%	SEMAFORO	Programado	Alcanzado	EF%	SEMAFORO
0.00	0.00	0.00	0.00		0.00	0.00	0.00	

DESCRIPCIÓN DE RESULTADOS Y JUSTIFICACIÓN EN CASO DE VARIACIÓN SUPERIOR A ± 10 % RESPECTO A LO PROGRAMADO

EVALUACION DEL INDICADOR

DEPENDENCIA GENERAL: A00 PRESIDENCIA
DEPENDENCIA AUXILIAR: 302 Comunicación Social

DEPARTAMENTO DE PLANEACIÓN Y PROGRAMACIÓN

ELABORÓ

C. ALMA ROSA AGUILAR ARREGUIN

REVISÓ

LIC. PAMELA PONCE DE LEÓN TORRES

UIPPE



SISTEMA MUNICIPAL DIF DE TLALNEPANTLA

PbRm-08b FICHA TECNICA DE SEGUIMIENTO DE INDICADORES 2019 DE GESTIÓN O ESTRATEGICO

TIPO DE FICHA: OSFEM

PILAR DE DESARROLLO / EJE TRANSVERSAL: II Eje transversal II: Gobierno Moderno, Capaz y Responsable
 TEMA DE DESARROLLO: Comunicación y diálogo con la ciudadanía como elemento clave de gobernabilidad .
 PROGRAMA PRESUPUESTARIO: 01080301 Comunicación pública y fortalecimiento informativo
 PROYECTO PRESUPUESTARIO: 010803010103 Difusión y comunicación institucional
 OBJETIVO DEL PROGRAMA PRESUPUESTARIO: Difundir los valores y principios de gobierno, promoviendo la cultura de la información transparente y corresponsable entre gobierno, medios y sectores sociales, con pleno respeto a la libertad de expresión y mantener informada a la sociedad sobre las acciones gubernamentales, convocando su participación en asuntos de interés público.
 DEPENDENCIA GENERAL: A00 PRESIDENCIA
 DEPENDENCIA AUXILIAR: 302 Comunicación Social

ESTRUCTURA DEL INDICADOR

NOMBRE DEL INDICADOR: Porcentaje en los resultados de los planes y programas de acción gubernamental para instancias de gobierno y la sociedad.
 FÓRMULA DEL CÁLCULO: $(\text{Resultados de la evaluación de los planes y programas de acción gubernamental por parte de sociedad organizada} / \text{Resultados esperados en la evaluación de los planes y programas de acción gubernamental por parte de la sociedad organizada}) * 100$
 INTERPRETACIÓN: Medir el porcentaje de los resultados y avances de los planes y programas difundidos a través de los boletines de prensa emitidos por el SMDIF.
 DIMENSIÓN QUE ATIENDE: Eficiencia
 DESCRIPCIÓN DEL FACTOR DE COMPARACIÓN: Comparativo porcentual del número de
 FRECUENCIA DE MEDICIÓN: Semestral
 AMBITO GEOGRAFICO: TODO EL MUNICIPIO DE TLALNEPANTLA DE BAZ.
 COBERTURA: TODA LA POBLACIÓN.
 LINEA BASE: 40
 Numero: NC 2

COMPORTAMIENTO DE LAS VARIABLES DURANTE EL TRIMESTRE: Octubre-Diciembre

VARIABLE	UNIDAD DE MEDIDA	OPERACION	META ANUAL	AVANCE TRIMESTRAL				AVANCE ACUMULADO			
				Programado	%	Alcanzado	%	Programado	%	Alcanzado	%
Resultados de la evaluación de los planes y programas de acción gubernamental por parte de sociedad organizada	Evaluación		0.00	20.00	0.00	18.00	90.00	0.00	0.00	0.00	0.00
Resultados esperados en la evaluación de los planes y programas de acción gubernamental por parte de la sociedad organizada	Evaluación		40.00	20.00	50.00	20.00	100.00	0.00	0.00	0.00	0.00

COMPORTAMIENTO DEL INDICADOR

DESCRIPCION DE LA META ANUAL

Fortalecer la relación entre la ciudadanía y el SMDIF, brindando información que permita a la sociedad evaluar los resultados gubernamentales para establecer mejoras en la calidad de los servicios.

META ANUAL	TRIMESTRE: Octubre-Diciembre							
	AVANCE TRIMESTRAL				AVANCE ACUMULADO			
	Programado	Alcanzado	EF%	SEMAFORO	Programado	Alcanzado	EF%	SEMAFORO
100.00	100.00	90.00	90.00	ACEPTABLE - VERDE	0.00	0.00	0.00	ACEPTABLE - VERDE

DESCRIPCIÓN DE RESULTADOS Y JUSTIFICACIÓN EN CASO DE VARIACIÓN SUPERIOR A ± 10 % RESPECTO A LO PROGRAMADO
 SE REALIZARON LAS CAPSULAS DE AUDIO Y VIDEO PARA DIFUNDIR LOS RESULTADOS ALCANZADOS POR EL SMDIF DURANTE EL AÑO 2019.

EVALUACION DEL INDICADOR

SE CONTINUARÁ CON LAS ESTRATEGIAS IMPLEMENTADAS, PARA DAR CUMPLIMIENTO A LA PROGRAMACIÓN.

DEPENDENCIA GENERAL: A00 PRESIDENCIA
 DEPENDENCIA AUXILIAR: 302 Comunicación Social



ELABORÓ

C. ALMA ROSA AGUILAR ARREGUIN

REVISÓ

LIC. PAMELA PONCE DE LEÓN TORRES





SISTEMA MUNICIPAL DIF DE TLALNEPANTLA

PbRm-08b FICHA TECNICA DE SEGUIMIENTO DE INDICADORES 2019 DE GESTIÓN O ESTRATEGICO

TIPO DE FICHA: OSFEM

PILAR DE DESARROLLO / EJE TRANSVERSAL: II Eje transversal II: Gobierno Moderno, Capaz y Responsable
 TEMA DE DESARROLLO: Comunicación y diálogo con la ciudadanía como elemento clave de gobernabilidad .
 PROGRAMA PRESUPUESTARIO: 01080301 Comunicación pública y fortalecimiento informativo
 PROYECTO PRESUPUESTARIO: 0108030103 Difusión y comunicación institucional
 OBJETIVO DEL PROGRAMA PRESUPUESTARIO: Difundir los valores y principios de gobierno, promoviendo la cultura de la información transparente y corresponsable entre gobierno, medios y sectores sociales, con pleno respeto a la libertad de expresión y mantener informada a la sociedad sobre las acciones gubernamentales, convocando su participación en asuntos de interés público.
 DEPENDENCIA GENERAL: A00 PRESIDENCIA
 DEPENDENCIA AUXILIAR: 302 Comunicación Social

ESTRUCTURA DEL INDICADOR

NOMBRE DEL INDICADOR: Porcentaje en la difusión del Plan de Desarrollo Municipal.
 FORMULA DEL CÁLCULO: (Eventos celebrados para la difusión del cumplimiento del Plan de Desarrollo Municipal/Eventos programados para la difusión del cumplimiento del Plan de Desarrollo Municipal)*100
 INTERPRETACIÓN:
 DIMENSIÓN QUE ATIENDE: Eficiencia FRECUENCIA DE MEDICIÓN: Trimestral
 DESCRIPCIÓN DEL FACTOR DE COMPARACIÓN:
 AMBITO GEOGRAFICO:
 COBERTURA:
 LINEA BASE
 Numero: NA 1.1 No aplica

COMPORTAMIENTO DE LAS VARIABLES DURANTE EL TRIMESTRE: Octubre-Diciembre

VARIABLE	UNIDAD DE MEDIDA	OPERACION	META ANUAL	AVANCE TRIMESTRAL			AVANCE ACUMULADO				
				Programado	%	Alcanzado	%	Programado	%	Alcanzado	%
Eventos celebrados para la difusión del cumplimiento del Plan de Desarrollo Municipal			0.00	0.00	0.00	0.00	0.00	0.00	0.00	0.00	0.00
Eventos programados para la difusión del cumplimiento del Plan de Desarrollo Municipal			0.00	0.00	0.00	0.00	0.00	0.00	0.00	0.00	0.00

COMPORTAMIENTO DEL INDICADOR

DESCRIPCION DE LA META ANUAL

META ANUAL	TRIMESTRE: Octubre-Diciembre							
	AVANCE TRIMESTRAL				AVANCE ACUMULADO			
	Programado	Alcanzado	EF%	SEMAFORO	Programado	Alcanzado	EF%	SEMAFORO
0.00	0.00	0.00	0.00		0.00	0.00	0.00	

DESCRIPCIÓN DE RESULTADOS Y JUSTIFICACIÓN EN CASO DE VARIACIÓN SUPERIOR A ± 10 % RESPECTO A LO PROGRAMADO

EVALUACION DEL INDICADOR

DEPENDENCIA GENERAL: A00 PRESIDENCIA
 DEPENDENCIA AUXILIAR: 302 Comunicación Social

DEPARTAMENTO DE PLANEACION Y PROGRAMACION

ELABORO

C. ALMA ROSA AGUILAR ARREGUIN

REVISO

EG. PAMELA PONCE DE LEÓN TORRES





SISTEMA MUNICIPAL DIF DE TLALNEPANTLA

PbRm-08b FICHA TECNICA DE SEGUIMIENTO DE INDICADORES 2019 DE GESTIÓN O ESTRATEGICO

TIPO DE FICHA: OSFEM

PILAR DE DESARROLLO / EJE TRANSVERSAL: II Eje transversal II: Gobierno Moderno, Capaz y Responsable
 TEMA DE DESARROLLO: Comunicación y diálogo con la ciudadanía como elemento clave de gobernabilidad .
 PROGRAMA PRESUPUESTARIO: 01080301 Comunicación pública y fortalecimiento informativo
 PROYECTO PRESUPUESTARIO: 010803010103 Difusión y comunicación institucional
 OBJETIVO DEL PROGRAMA PRESUPUESTARIO: Difundir los valores y principios de gobierno, promoviendo la cultura de la información transparente y corresponsable entre gobierno, medios y sectores sociales, con pleno respeto a la libertad de expresión y mantener informada a la sociedad sobre las acciones gubernamentales, convocando su participación en asuntos de interés público.
 DEPENDENCIA GENERAL: A00 PRESIDENCIA
 DEPENDENCIA AUXILIAR: 302 Comunicación Social

ESTRUCTURA DEL INDICADOR

NOMBRE DEL INDICADOR: Porcentaje en la difusión del Informe de Gobierno.
 FÓRMULA DEL CÁLCULO: (Asistentes registrados en los eventos de difusión para dar a conocer el Informe de Gobierno/Asistencia esperada a recibir en los eventos de difusión para dar a conocer el Informe de Gobierno)*100
 INTERPRETACIÓN:
 DIMENSIÓN QUE ATIENDE: Eficiencia FRECUENCIA DE MEDICIÓN: Trimestral
 DESCRIPCIÓN DEL FACTOR DE COMPARACIÓN:
 AMBITO GEOGRAFICO:
 COBERTURA:
 LINEA BASE
 Numero: NA 1.2 No aplica

COMPORTAMIENTO DE LAS VARIABLES DURANTE EL TRIMESTRE: Octubre-Diciembre

VARIABLE	UNIDAD DE MEDIDA	OPERACION	META ANUAL	AVANCE TRIMESTRAL				AVANCE ACUMULADO			
				Programado	%	Alcanzado	%	Programado	%	Alcanzado	%
Asistentes registrados en los eventos de difusión para dar a conocer el Informe de Gobierno			0.00	0.00	0.00	0.00	0.00	0.00	0.00	0.00	0.00
Asistencia esperada a recibir en los eventos de difusión para dar a conocer el Informe de Gobierno			0.00	0.00	0.00	0.00	0.00	0.00	0.00	0.00	0.00

COMPORTAMIENTO DEL INDICADOR

DESCRIPCION DE LA META ANUAL

META ANUAL	TRIMESTRE: Octubre-Diciembre							
	AVANCE TRIMESTRAL				AVANCE ACUMULADO			
	Programado	Alcanzado	EF%	SEMAFORO	Programado	Alcanzado	EF%	SEMAFORO
0.00	0.00	0.00	0.00		0.00	0.00	0.00	

DESCRIPCIÓN DE RESULTADOS Y JUSTIFICACIÓN EN CASO DE VARIACIÓN SUPERIOR A ± 10 % RESPECTO A LO PROGRAMADO

EVALUACION DEL INDICADOR



DEPENDENCIA GENERAL: A00 PRESIDENCIA
 DEPENDENCIA AUXILIAR: 302 Comunicación Social

ELABORÓ

C. ALMA ROSA AGUILAR ARREGUIN

REVISÓ

LIC. PAMELA PONCE DE LEÓN TORRES





SISTEMA MUNICIPAL DIF DE TLALNEPANTLA

PbRm-08b FICHA TECNICA DE SEGUIMIENTO DE INDICADORES 2019 DE GESTIÓN O ESTRATEGICO

TIPO DE FICHA: OSFEM

PILAR DE DESARROLLO / EJE TRANSVERSAL: II Eje transversal II: Gobierno Moderno, Capaz y Responsable

TEMA DE DESARROLLO: Comunicación y diálogo con la ciudadanía como elemento clave de gobernabilidad .

PROGRAMA PRESUPUESTARIO: **01080301 Comunicación pública y fortalecimiento informativo**

PROYECTO PRESUPUESTARIO: 010803010103 Difusión y comunicación institucional

OBJETIVO DEL PROGRAMA PRESUPUESTARIO: Difundir los valores y principios de gobierno, promoviendo la cultura de la información transparente y corresponsable entre gobierno, medios y sectores sociales, con pleno respeto a la libertad de expresión y mantener informada a la sociedad sobre las acciones gubernamentales, convocando su participación en asuntos de interés público.

DEPENDENCIA GENERAL: A00 PRESIDENCIA

DEPENDENCIA AUXILIAR: 302 Comunicación Social

ESTRUCTURA DEL INDICADOR

NOMBRE DEL INDICADOR: Porcentaje en el cumplimiento de la distribución de boletines informativos.

FÓRMULA DEL CÁLCULO: (Boletines informativos difundidos/boletines informativos programados para difusión)*100

INTERPRETACIÓN: Medir el porcentaje de boletines de prensa distribuidos durante el ejercicio fiscal 2019.

DIMENSIÓN QUE ATIENDE: Eficiencia

DESCRIPCIÓN DEL FACTOR DE COMPARACIÓN: Comparativo porcentual del número boletines de prensa distribuidos.

AMBITO GEOGRAFICO: TODO EL MUNICIPIO DE TLALNEPANTLA DE BAZ.

COBERTURA: TODA LA POBLACIÓN.

LÍNEA BASE: 35

Numero: NA 2.1

FRECUENCIA DE MEDICIÓN: Trimestral

COMPORTAMIENTO DE LAS VARIABLES DURANTE EL TRIMESTRE: Octubre-Diciembre

VARIABLE	UNIDAD DE MEDIDA	OPERACION	META ANUAL	AVANCE TRIMESTRAL				AVANCE ACUMULADO			
				Programado	%	Alcanzado	%	Programado	%	Alcanzado	%
Boletines informativos difundidos	Boletines		0.00	15.00	0.00	24.00	160.00	0.00	0.00	0.00	0.00
boletines informativos programados para difusión	Boletines		40.00	15.00	37.50	15.00	100.00	0.00	0.00	0.00	0.00

COMPORTAMIENTO DEL INDICADOR

DESCRIPCION DE LA META ANUAL

Elaborar y difundir los comunicados y boletines de prensa del SMDIF

META ANUAL	TRIMESTRE: Octubre-Diciembre							
	AVANCE TRIMESTRAL				AVANCE ACUMULADO			
	Programado	Alcanzado	EF%	SEMAFORO	Programado	Alcanzado	EF%	SEMAFORO
100.00	100.00	160.00	160.00	SUPERÁVIT-VERDE FL	0.00	0.00	0.00	SUPERÁVIT-VERDE FL

DESCRIPCIÓN DE RESULTADOS Y JUSTIFICACIÓN EN CASO DE VARIACIÓN SUPERIOR A ± 10 % RESPECTO A LO PROGRAMADO
SE ELABORARON Y DIFUNDIERON LA TOTALIDAD DE LOS BOLETINES INFORMATIVOS PROGRAMADOS; NO OBSTANTE, LA META REGISTRA UN SUPERÁVIT DEBIDO AL AUMENTO EN LAS ACTIVIDADES DEL SMDIF. RAZÓN POR LA CUAL, SE EMITIÓ UN MAYOR NÚMERO DE BOLETINES.

EVALUACION DEL INDICADOR

SE IMPLEMENTARÁN ESTRATEGIAS DE MEJORA, A FIN DE DAR CUMPLIMIENTO A LA PROGRAMACIÓN.

DEPENDENCIA GENERAL: A00 PRESIDENCIA

DEPENDENCIA AUXILIAR: 302 Comunicación Social



ELABORÓ

C. ALMA ROSA AGUILAR ARREGUIN

REVISÓ

LIC. PAMELA PONCE DE LEÓN TORRES





SISTEMA MUNICIPAL DIF DE TLALNEPANTLA

PbRm-08b FICHA TECNICA DE SEGUIMIENTO DE INDICADORES 2019 DE GESTIÓN O ESTRATEGICO

TIPO DE FICHA: OSFEM

PILAR DE DESARROLLO / EJE TRANSVERSAL: II Eje transversal II: Gobierno Moderno, Capaz y Responsable
TEMA DE DESARROLLO: Comunicación y diálogo con la ciudadanía como elemento clave de gobernabilidad .
PROGRAMA PRESUPUESTARIO: 01080301 Comunicación pública y fortalecimiento informativo
PROYECTO PRESUPUESTARIO: 010803010103 Difusión y comunicación institucional
OBJETIVO DEL PROGRAMA PRESUPUESTARIO: Difundir los valores y principios de gobierno, promoviendo la cultura de la información transparente y corresponsable entre gobierno, medios y sectores sociales, con pleno respeto a la libertad de expresión y mantener informada a la sociedad sobre las acciones gubernamentales, convocando su participación en asuntos de interés público.
DEPENDENCIA GENERAL: A00 PRESIDENCIA
DEPENDENCIA AUXILIAR: 302 Comunicación Social

ESTRUCTURA DEL INDICADOR

NOMBRE DEL INDICADOR: Porcentaje en la difusión de spots informativos.
FÓRMULA DEL CÁLCULO: (Spots informativos difundidos/Spots informativos para difusión programados)*100
INTERPRETACIÓN: Medir el porcentaje de cápsulas informativas difundidas a través de las redes sociales oficiales del SMDIF durante el ejercicio fiscal 2019.
DIMENSIÓN QUE ATIENDE: Eficiencia
DESCRIPCIÓN DEL FACTOR DE COMPARACIÓN: Comparativo porcentual del número de cápsulas informativas de audio y video.
AMBITO GEOGRAFICO: TODO EL MUNICIPIO DE TLALNEPANTLA DE BAZ.
COBERTURA: TODA LA POBLACIÓN.
LINEA BASE: 24
Numero: NA 2.2

FRECUENCIA DE MEDICIÓN: Trimestral

COMPORTAMIENTO DE LAS VARIABLES DURANTE EL TRIMESTRE: Octubre-Diciembre

VARIABLE	UNIDAD DE MEDIDA	OPERACION	META ANUAL	AVANCE TRIMESTRAL				AVANCE ACUMULADO			
				Programado	%	Alcanzado	%	Programado	%	Alcanzado	%
Spots informativos difundidos	Spots informativos		0.00	6.00	0.00	6.00	100.00	0.00	0.00	0.00	0.00
Spots informativos para difusión programados	Spots informativos		20.00	6.00	30.00	6.00	100.00	0.00	0.00	0.00	0.00

COMPORTAMIENTO DEL INDICADOR

DESCRIPCION DE LA META ANUAL

Realizar la totalidad de las cápsulas informativas programadas, a efecto de que la sociedad conozca las acciones realizadas y los resultados obtenidos por el SMDIF.

META ANUAL	TRIMESTRE: Octubre-Diciembre							
	AVANCE TRIMESTRAL				AVANCE ACUMULADO			
	Programado	Alcanzado	EF%	SEMAFORO	Programado	Alcanzado	EF%	SEMAFORO
0.00	100.00	100.00	100.00	ACEPTABLE - VERDE	0.00	0.00	0.00	ACEPTABLE - VERDE

DESCRIPCION DE RESULTADOS Y JUSTIFICACIÓN EN CASO DE VARIACIÓN SUPERIOR A ± 10 % RESPECTO A LO PROGRAMADO

SE ELABORARON LAS CÁPSULAS INFORMATIVAS PROGRAMADAS; SE REGISTRA UN SUPERÁVIT EN LA META YA QUE EL SMDIF REALIZÓ MÁS ACCIONES EN MATERIA DE ASISTENCIA SOCIAL, LAS CUALES FUERON DIFUNDIDAS A TRAVÉS DE SPOTS Y CAPSULAS INFORMATIVAS.

EVALUACION DEL INDICADOR

SE IMPLEMENTARÁN ESTRATEGIAS DE MEJORA, A FIN DE DAR CUMPLIMIENTO A LA PROGRAMACIÓN.

DEPARTAMENTO DE PLANEACIÓN Y PROGRAMACIÓN

DEPENDENCIA GENERAL: A00 PRESIDENCIA
DEPENDENCIA AUXILIAR: 302 Comunicación Social

ELABORÓ

C. ALMA ROSA AGUILAR ARREGUIN

REVISÓ

LIC. PAMELA PONCE DE LEÓN TORRES





PbRm-08b FICHA TECNICA DE SEGUIMIENTO DE INDICADORES 2019 DE GESTIÓN O ESTRATEGICO

SISTEMA MUNICIPAL DIF DE TLALNEPANTLA

TIPO DE FICHA: OSFEM

PILAR DE DESARROLLO / EJE TRANSVERSAL: II Eje transversal II: Gobierno Moderno, Capaz y Responsable
 TEMA DE DESARROLLO: Comunicación y diálogo con la ciudadanía como elemento clave de gobernabilidad .
 PROGRAMA PRESUPUESTARIO: 01080301 Comunicación pública y fortalecimiento informativo
 PROYECTO PRESUPUESTARIO: 010803010103 Difusión y comunicación institucional
 OBJETIVO DEL PROGRAMA PRESUPUESTARIO: Difundir los valores y principios de gobierno, promoviendo la cultura de la información transparente y corresponsable entre gobierno, medios y sectores sociales, con pleno respeto a la libertad de expresión y mantener informada a la sociedad sobre las acciones gubernamentales, convocando su participación en asuntos de interés público.
 DEPENDENCIA GENERAL: A00 PRESIDENCIA
 DEPENDENCIA AUXILIAR: 302 Comunicación Social

ESTRUCTURA DEL INDICADOR

NOMBRE DEL INDICADOR: Porcentaje en los trámites y servicios digitales a la ciudadanía.
 FÓRMULA DEL CÁLCULO: (Trámites y servicios digitales a la ciudadanía realizados/Trámites y servicios digitales a la ciudadanía programados)*100
 INTERPRETACIÓN:
 DIMENSIÓN QUE ATIENDE: Eficiencia FRECUENCIA DE MEDICIÓN: Trimestral
 DESCRIPCIÓN DEL FACTOR DE COMPARACIÓN:
 AMBITO GEOGRAFICO:
 COBERTURA:
 LINEA BASE
 Numero: NA 2.3 No aplica

COMPORTAMIENTO DE LAS VARIABLES DURANTE EL TRIMESTRE: Octubre-Diciembre

VARIABLE	UNIDAD DE MEDIDA	OPERACION	META ANUAL	AVANCE TRIMESTRAL				AVANCE ACUMULADO			
				Programado	%	Alcanzado	%	Programado	%	Alcanzado	%
Trámites y servicios digitales a la ciudadanía realizados			0.00	0.00	0.00	0.00	0.00	0.00	0.00	0.00	0.00
Trámites y servicios digitales a la ciudadanía programados			0.00	0.00	0.00	0.00	0.00	0.00	0.00	0.00	0.00

COMPORTAMIENTO DEL INDICADOR

DESCRIPCION DE LA META ANUAL

META ANUAL	TRIMESTRE: Octubre-Diciembre							
	AVANCE TRIMESTRAL				AVANCE ACUMULADO			
	Programado	Alcanzado	EF%	SEMAFORO	Programado	Alcanzado	EF%	SEMAFORO
0.00	0.00	0.00	0.00		0.00	0.00	0.00	

DESCRIPCIÓN DE RESULTADOS Y JUSTIFICACIÓN EN CASO DE VARIACIÓN SUPERIOR A ± 10 % RESPECTO A LO PROGRAMADO

EVALUACION DEL INDICADOR

DEPENDENCIA GENERAL: A00 PRESIDENCIA
 DEPENDENCIA AUXILIAR: 302 Comunicación Social

DEPARTAMENTO DE PLANEACIÓN Y PROGRAMACIÓN

ELABORO

C. ALMA ROSA AGUILAR ARREGUIN

REVISÓ

LIC. PAMELA PONCE DE LEÓN TORRES





SISTEMA MUNICIPAL DIF DE TLALNEPANTLA

PbRm-08b FICHA TECNICA DE SEGUIMIENTO DE INDICADORES 2019 DE GESTIÓN O ESTRATEGICO

TIPO DE FICHA: OSFEM

PILAR DE DESARROLLO / EJE TRANSVERSAL: II Eje transversal II: Gobierno Moderno, Capaz y Responsable

TEMA DE DESARROLLO: Comunicación y diálogo con la ciudadanía como elemento clave de gobernabilidad.

PROGRAMA PRESUPUESTARIO: 01080301 Comunicación pública y fortalecimiento informativo

PROYECTO PRESUPUESTARIO: 010803010103 Difusión y comunicación institucional

OBJETIVO DEL PROGRAMA PRESUPUESTARIO: Difundir los valores y principios de gobierno, promoviendo la cultura de la información transparente y corresponsable entre gobierno, medios y sectores sociales, con pleno respeto a la libertad de expresión y mantener informada a la sociedad sobre las acciones gubernamentales, convocando su participación en asuntos de interés público.

DEPENDENCIA GENERAL: A00 PRESIDENCIA

DEPENDENCIA AUXILIAR: 302 Comunicación Social

ESTRUCTURA DEL INDICADOR

NOMBRE DEL INDICADOR: Porcentaje en la elaboración de diseños gráficos, con objetivos específicos de difusión.

FÓRMULA DEL CÁLCULO: (Diseños gráficos realizados/Diseños gráficos programados) * 100

INTERPRETACIÓN: Medir el porcentaje de diseños gráficos elaborados para la difusión de información en materia social durante el ejercicio fiscal 2019.

DIMENSIÓN QUE ATIENDE: Eficiencia

FRECUENCIA DE MEDICIÓN: Trimestral

DESCRIPCIÓN DEL FACTOR DE COMPARACIÓN: Comparativo porcentual del número de diseños gráficos institucionales del SMDIF.

AMBITO GEOGRAFICO: TODO EL MUNICIPIO DE TLALNEPANTLA DE BAZ.

COBERTURA: TODA LA POBLACIÓN.

LINEA BASE: 120

Numero: NA 2.4

COMPORTAMIENTO DE LAS VARIABLES DURANTE EL TRIMESTRE: Octubre-Diciembre

VARIABLE	UNIDAD DE MEDIDA	OPERACION	META ANUAL	AVANCE TRIMESTRAL				AVANCE ACUMULADO			
				Programado	%	Alcanzado	%	Programado	%	Alcanzado	%
Diseños gráficos realizados	Diseños gráficos		0.00	100.00	0.00	167.00	167.00	0.00	0.00	0.00	0.00
Diseños gráficos programados	Diseños gráficos		360.00	100.00	27.78	100.00	100.00	0.00	0.00	0.00	0.00

COMPORTAMIENTO DEL INDICADOR

Realizar la totalidad de los diseños gráficos programados, con el objetivo de difundir información que genere impacto en la sociedad.

DESCRIPCION DE LA META ANUAL

META ANUAL	TRIMESTRE: Octubre-Diciembre							
	AVANCE TRIMESTRAL				AVANCE ACUMULADO			
	Programado	Alcanzado	EF%	SEMAFORO	Programado	Alcanzado	EF%	SEMAFORO
100.00	100.00	167.00	167.00	SUPERÁVIT-VERDE FL	0.00	0.00	0.00	SUPERÁVIT-VERDE FL

DESCRIPCIÓN DE RESULTADOS Y JUSTIFICACIÓN EN CASO DE VARIACIÓN SUPERIOR A ± 10 % RESPECTO A LO PROGRAMADO

SE BRINDARON LOS SERVICIOS DE DISEÑO GRÁFICO SOLICITADOS POR LAS DIVERSAS ÁREAS DEL SMDIF; LA META REGISTRA UN SUPERÁVIT DEBIDO A QUE LAS SOLICITUDES DEPENDEN DE LAS ACTIVIDADES QUE LLEVAN A CABO LAS UNIDADES ADMINISTRATIVAS DEL SMDIF.

EVALUACION DEL INDICADOR

SE CONTINUARÁ CON LAS ESTRATEGIAS IMPLEMENTADAS, PARA DAR CUMPLIMIENTO A LA PROGRAMACIÓN.

DEPENDENCIA GENERAL: A00 PRESIDENCIA
DEPENDENCIA AUXILIAR: 302 Comunicación Social



ELABORO

C. ALMA ROSA AGUILAR ARREGUIN

REVISÓ

LIC. PAMELA PONCE DE LEÓN TORRES





PbRm-08b FICHA TECNICA DE SEGUIMIENTO DE INDICADORES 2019 DE GESTIÓN O ESTRATEGICO

TIPO DE FICHA: OSFEM

SISTEMA MUNICIPAL DIF DE TLALNEPANTLA

PILAR DE DESARROLLO / EJE TRANSVERSAL: II Eje transversal II: Gobierno Moderno, Capaz y Responsable

TEMA DE DESARROLLO: Comunicación y diálogo con la ciudadanía como elemento clave de gobernabilidad .

PROGRAMA PRESUPUESTARIO: 01080301 Comunicación pública y fortalecimiento informativo

PROYECTO PRESUPUESTARIO: 010803010103 Difusión y comunicación institucional

OBJETIVO DEL PROGRAMA PRESUPUESTARIO: Difundir los valores y principios de gobierno, promoviendo la cultura de la información transparente y corresponsable entre gobierno, medios y sectores sociales, con pleno respeto a la libertad de expresión y mantener informada a la sociedad sobre las acciones gubernamentales, convocando su participación en asuntos de interés público.

DEPENDENCIA GENERAL: A00 PRESIDENCIA

DEPENDENCIA AUXILIAR: 302 Comunicación Social

ESTRUCTURA DEL INDICADOR

NOMBRE DEL INDICADOR: Porcentaje en las conferencias de prensa en los diferentes medios de comunicación impresos y electrónicos.

FÓRMULA DEL CÁLCULO: (Conferencias de prensa realizadas/Conferencias de prensa programadas)*100

INTERPRETACIÓN:

DIMENSIÓN QUE ATIENDE: Eficiencia

FRECUENCIA DE MEDICIÓN: Trimestral

DESCRIPCIÓN DEL FACTOR DE COMPARACIÓN:

AMBITO GEOGRAFICO:

COBERTURA:

LINEA BASE

Numero: NA 2.5 No aplica

COMPORTAMIENTO DE LAS VARIABLES DURANTE EL TRIMESTRE: Octubre-Diciembre

VARIABLE	UNIDAD DE MEDIDA	OPERACION	META ANUAL	AVANCE TRIMESTRAL				AVANCE ACUMULADO			
				Programado	%	Alcanzado	%	Programado	%	Alcanzado	%
Conferencias de prensa realizadas			0.00	0.00	0.00	0.00	0.00	0.00	0.00	0.00	0.00
Conferencias de prensa programadas			0.00	0.00	0.00	0.00	0.00	0.00	0.00	0.00	0.00

COMPORTAMIENTO DEL INDICADOR

DESCRIPCION DE LA META ANUAL

META ANUAL	TRIMESTRE: Octubre-Diciembre							
	AVANCE TRIMESTRAL				AVANCE ACUMULADO			
	Programado	Alcanzado	EF%	SEMAFORO	Programado	Alcanzado	EF%	SEMAFORO
0.00	0.00	0.00	0.00		0.00	0.00	0.00	

DESCRIPCION DE RESULTADOS Y JUSTIFICACION EN CASO DE VARIACION SUPERIOR A ± 10 % RESPECTO A LO PROGRAMADO

EVALUACION DEL INDICADOR

DEPENDENCIA GENERAL: A00 PRESIDENCIA
DEPENDENCIA AUXILIAR: 302 Comunicación Social

DEPARTAMENTO DE PLANEACIÓN Y PROGRAMACIÓN

ELABORÓ
C. ALMA ROSA AGUILAR ARREGUIN

REVISÓ
LIC. PAMELA PONCE DE LEÓN TORRES





SISTEMA MUNICIPAL DIF DE TLALNEPANTLA

PbRm-08b FICHA TECNICA DE SEGUIMIENTO DE INDICADORES 2019 DE GESTIÓN O ESTRATEGICO

TIPO DE FICHA: OSFEM

PILAR DE DESARROLLO / EJE TRANSVERSAL: II Eje transversal II: Gobierno Moderno, Capaz y Responsable

TEMA DE DESARROLLO: Transparencia y rendición de cuentas

PROGRAMA PRESUPUESTARIO: 01080401 Transparencia

PROYECTO PRESUPUESTARIO: 010804010101 Vinculación ciudadana con la administración pública

OBJETIVO DEL PROGRAMA PRESUPUESTARIO: Se refiere a la obligación que tiene el sector público en el ejercicio de sus atribuciones para generar un ambiente de confianza, seguridad y franqueza, de tal forma que se tenga informada a la ciudadanía sobre las responsabilidades, procedimientos, reglas, normas y demás información que se genera en el sector, en un marco de abierta participación social y escrutinio público; así como garantizar l

DEPENDENCIA GENERAL: B00 DIRECCIÓN GENERAL

DEPENDENCIA AUXILIAR: 304 Planeación

ESTRUCTURA DEL INDICADOR

NOMBRE DEL INDICADOR: Tasa de variación de las solicitudes de transparencia.

FÓRMULA DEL CÁLCULO: $((\text{Solicitudes de transparencia presentadas en el año actual} / \text{Solicitudes de transparencia presentadas en año anterior}) - 1) * 100$

INTERPRETACIÓN: Medir el porcentaje de capacitaciones realizadas para la operación adecuada de la información del SAIMEX así como la atención de solicitudes de transparencia.

DIMENSIÓN QUE ATIENDE: Eficiencia

FRECUENCIA DE MEDICIÓN: Anual

DESCRIPCIÓN DEL FACTOR DE COMPARACIÓN: Comparativo porcentual del número de capacitaciones realizadas en materia de atención de solicitudes de transparencia.

AMBITO GEOGRAFICO: TODO EL MUNICIPIO DE TLALNEPANTLA DE BAZ.

COBERTURA: TODA LA POBLACIÓN.

LÍNEA BASE: 2

Numero: NF 1

COMPORTAMIENTO DE LAS VARIABLES DURANTE EL TRIMESTRE: Octubre-Diciembre

VARIABLE	UNIDAD DE MEDIDA	OPERACION	META ANUAL	AVANCE TRIMESTRAL				AVANCE ACUMULADO			
				Programado	%	Alcanzado	%	Programado	%	Alcanzado	%
Solicitudes de transparencia presentadas en el año actual	Capacitación	Sumable	1.00	1.00	100.00	1.00	100.00	1.00	100.00	1.00	100.00
Solicitudes de transparencia presentadas en año anterior	Capacitación	Sumable	1.00	1.00	100.00	1.00	100.00	1.00	100.00	1.00	100.00

COMPORTAMIENTO DEL INDICADOR

DESCRIPCIÓN DE LA META ANUAL

Realizar la totalidad de las capacitaciones programadas, a efecto de brindar información a los servidores públicos habilitados para atender las solicitudes de información pública via SAIMEX

META ANUAL	TRIMESTRE: Octubre-Diciembre							
	AVANCE TRIMESTRAL				AVANCE ACUMULADO			
	Programado	Alcanzado	EF%	SEMAFORO	Programado	Alcanzado	EF%	SEMAFORO
0.00	0.00	0.00	0.00	ACEPTABLE - VERDE	0.00	0.00	0.00	ACEPTABLE - VERDE

DESCRIPCIÓN DE RESULTADOS Y JUSTIFICACIÓN EN CASO DE VARIACIÓN SUPERIOR A +10% RESPECTO A LO PROGRAMADO
SE LLEVARON A CABO CAPACITACIONES PARA LA DEBIDA Y OPORTUNA ATENCIÓN DE SOLICITUDES DE INFORMACIÓN PÚBLICA PRESENTADAS POR LOS USUARIOS

EVALUACIÓN DEL INDICADOR

SE CONTINUARÁ CON LAS ESTRATEGIAS IMPLEMENTADAS, A EFECTO DE DAR CUMPLIMIENTO A LA PROGRAMACIÓN DEL INDICADOR.

DEPENDENCIA GENERAL: B00 DIRECCIÓN GENERAL
DEPENDENCIA AUXILIAR: 304 Planeación

DEPARTAMENTO
DE PLANEACIÓN
Y PROGRAMACIÓN

ELABORÓ

C. ALMA ROSA AGUILAR ARREGUIN

REVISÓ

LIC. PAMELA PONCE DE LEÓN TORRES

UIPPE



SISTEMA MUNICIPAL DIF DE TLALNEPANTLA

PbRm-08b FICHA TECNICA DE SEGUIMIENTO DE INDICADORES 2019 DE GESTIÓN O ESTRATEGICO

TIPO DE FICHA: OSFEM

PILAR DE DESARROLLO / EJE TRANSVERSAL: II Eje transversal II: Gobierno Moderno, Capaz y Responsable

TEMA DE DESARROLLO: Transparencia y rendición de cuentas

PROGRAMA PRESUPUESTARIO: 01080401 Transparencia

PROYECTO PRESUPUESTARIO: 0108040101 Vinculación ciudadana con la administración pública

OBJETIVO DEL PROGRAMA PRESUPUESTARIO: Se refiere a la obligación que tiene el sector público en el ejercicio de sus atribuciones para generar un ambiente de confianza, seguridad y franqueza, de tal forma que se tenga informada a la ciudadanía sobre las responsabilidades, procedimientos, reglas, normas y demás información que se genera en el sector, en un marco de abierta participación social y escrutinio público; así como garantizar l

DEPENDENCIA GENERAL: B00 DIRECCIÓN GENERAL

DEPENDENCIA AUXILIAR: 304 Planeación

ESTRUCTURA DEL INDICADOR

NOMBRE DEL INDICADOR: Porcentaje de atención a las solicitudes de transparencia y acceso a la información.

FÓRMULA DEL CÁLCULO: $(\text{Total de solicitudes atendidas} / \text{Total de solicitudes presentadas}) * 100$

INTERPRETACIÓN: Medir el porcentaje de capacitaciones impartidas a servidores públicos en materia de transparencia y atención de solicitudes de información.

DIMENSIÓN QUE ATIENDE: Eficiencia

FRECUENCIA DE MEDICIÓN: Anual

DESCRIPCIÓN DEL FACTOR DE COMPARACIÓN: Comparativo porcentual del número de capacitaciones realizadas en materia de transparencia y atención de solicitudes de información.

AMBITO GEOGRAFICO: TODO EL MUNICIPIO DE TLALNEPANTLA DE BAZ.

COBERTURA: TODA LA POBLACIÓN.

LINEA BASE: 2

Numero: NP 1

COMPORTAMIENTO DE LAS VARIABLES DURANTE EL TRIMESTRE: Octubre-Diciembre

VARIABLE	UNIDAD DE MEDIDA	OPERACION	META ANUAL	AVANCE TRIMESTRAL				AVANCE ACUMULADO			
				Programado	%	Alcanzado	%	Programado	%	Alcanzado	%
Total de solicitudes atendidas	Capacitación		1.00	1.00	100.00	1.00	100.00	1.00	100.00	1.00	100.00
Total de solicitudes presentadas	Capacitación		1.00	1.00	100.00	1.00	100.00	1.00	100.00	1.00	100.00

COMPORTAMIENTO DEL INDICADOR

DESCRIPCIÓN DE LA META ANUAL

Realizar la totalidad de las capacitaciones programadas en matria de transparencia y contestación de solicitudes de información via SAIMEX.

META ANUAL	TRIMESTRE: Octubre-Diciembre							
	AVANCE TRIMESTRAL				AVANCE ACUMULADO			
	Programado	Alcanzado	EF%	SEMAFORO	Programado	Alcanzado	EF%	SEMAFORO
100.00	100.00	100.00	100.00	ACEPTABLE - VERDE	100.00	100.00	100.00	ACEPTABLE - VERDE

DESCRIPCIÓN DE RESULTADOS Y JUSTIFICACIÓN EN CASO DE VARIACIÓN SUPERIOR A + 10 % RESPECTO A LO PROGRAMADO

SE CAPACITO Y BRINDO INFORMACIÓN EN MATERIA DE TRANSPARENCIA, INFORMACIÓN PÚBLICA Y PROTECCION DE DATOS PERSONAS, CON LA FINALIDAD DE QUE LAS Y LOS SERVIDORES PÚBLICAS GARANTIZARAN EL DERECHO DE ACCESO A LA INFORMACIÓN DE LA POBLACION.

EVALUACIÓN DEL INDICADOR

SE CONTINUARÁN CON LAS ESTRATEGIAS IMPLEMENTADAS PARA DAR CUMPLIMIENTO A LA PROGRAMACIÓN DEL INDICADOR.

DEPENDENCIA GENERAL: B00 DIRECCIÓN GENERAL
DEPENDENCIA AUXILIAR: 304 Planeación



ELABORO

C. ALMA ROSA AGUILAR ARREGUIN

REVISÓ

LIC. PAMELA PONCE DE LEÓN TORRES





SISTEMA MUNICIPAL DIF DE TLALNEPANTLA

PbRm-08b FICHA TECNICA DE SEGUIMIENTO DE INDICADORES 2019 DE GESTIÓN O ESTRATEGICO

TIPO DE FICHA: OSFEM

PILAR DE DESARROLLO / EJE TRANSVERSAL: II Eje transversal II: Gobierno Moderno, Capaz y Responsable

TEMA DE DESARROLLO: Transparencia y rendición de cuentas

PROGRAMA PRESUPUESTARIO: 01080401 Transparencia

PROYECTO PRESUPUESTARIO: 010804010101 Vinculación ciudadana con la administración pública

OBJETIVO DEL PROGRAMA PRESUPUESTARIO: Se refiere a la obligación que tiene el sector público en el ejercicio de sus atribuciones para generar un ambiente de confianza, seguridad y franqueza, de tal forma que se tenga informada a la ciudadanía sobre las responsabilidades, procedimientos, reglas, normas y demás información que se genera en el sector, en un marco de abierta participación social y escrutinio público; así como garantizar l

DEPENDENCIA GENERAL: B00 DIRECCIÓN GENERAL

DEPENDENCIA AUXILIAR: 304 Planeación

ESTRUCTURA DEL INDICADOR

NOMBRE DEL INDICADOR: Porcentaje de cumplimiento de fracciones de la ley de Transparencia y Acceso a la información.

FÓRMULA DEL CÁLCULO: $(\text{Total de fracciones actualizadas y publicadas} / \text{Total de fracciones señaladas en la Ley de Transparencia y Acceso a la información}) * 100$

INTERPRETACIÓN: Medir el porcentaje de fracciones actualizadas conforme a la Ley de Transparencia y Acceso a la Información Pública en la Plataforma de IPOMEX durante el ejercicio fiscal 2019.

DIMENSIÓN QUE ATIENDE: Eficiencia

FRECUENCIA DE MEDICIÓN: Semestral

DESCRIPCIÓN DEL FACTOR DE COMPARACIÓN: Comparativo porcentual del número de fracciones actualizadas en IPOMEX.

AMBITO GEOGRAFICO: TODO EL MUNICIPIO DE TLALNEPANTLA DE BAZ.

COBERTURA: TODA LA POBLACIÓN.

LINEA BASE: 7

Numero: NC 1

COMPORTAMIENTO DE LAS VARIABLES DURANTE EL TRIMESTRE: Octubre-Diciembre

VARIABLE	UNIDAD DE MEDIDA	OPERACION	META ANUAL	AVANCE TRIMESTRAL				AVANCE ACUMULADO			
				Programado	%	Alcanzado	%	Programado	%	Alcanzado	%
Total de fracciones actualizadas y publicadas	Fracciones		0.00	2.00	0.00	2.00	100.00	0.00	0.00	0.00	0.00
Total de fracciones señaladas en la Ley de Transparencia y Acceso a la información	Fracciones		3.00	2.00	66.67	2.00	100.00	0.00	0.00	0.00	0.00

COMPORTAMIENTO DEL INDICADOR

Actualizar al 100% las fracciones que son competencia del SMDIF, de acuerdo a la Ley aplicable

DESCRIPCION DE LA META ANUAL

META ANUAL	TRIMESTRE: Octubre-Diciembre							
	AVANCE TRIMESTRAL				AVANCE ACUMULADO			
	Programado	Alcanzado	EF%	SEMAFORO	Programado	Alcanzado	EF%	SEMAFORO
100.00	100.00	100.00	100.00	ADECUADO - VERDE	0.00	0.00	0.00	ADECUADO - VERDE

DESCRIPCIÓN DE RESULTADOS Y JUSTIFICACIÓN EN CASO DE VARIACIÓN SUPERIOR A + 10 % RESPECTO A LO PROGRAMADO DE ACUERDO A LA NORMATIVIDAD APLICABLE. SE REALIZÓ LA ACTUALIZACIÓN DE LA INFORMACIÓN PÚBLICA DE OFICIO DE LAS DIVERSAS UNIDADES ADMINISTRATIVAS DEL SMDIF EN EL PORTAL DE IPOMEX.

EVALUACION DEL INDICADOR

SE CONTINUARÁ CON LAS ESTRATEGIAS IMPLEMENTADAS, PARA DAR CUMPLIMIENTO A LA PROGRAMACIÓN.

DEPENDENCIA GENERAL: B00 DIRECCIÓN GENERAL
DEPENDENCIA AUXILIAR: 304 Planeación



ELABORÓ

C. ALMA ROSA AGUILAR ARREGUIN

REVISÓ

LIC. PAMELA PONCE DE LEÓN TORRES





SISTEMA MUNICIPAL DIF DE



PbRm-08b FICHA TECNICA DE SEGUIMIENTO DE INDICADORES 2019 DE GESTIÓN O ESTRATEGICO

TIPO DE FICHA: OSFEM

PILAR DE DESARROLLO / EJE TRANSVERSAL: II Eje transversal II: Gobierno Moderno, Capaz y Responsable

TEMA DE DESARROLLO: Transparencia y rendición de cuentas

PROGRAMA PRESUPUESTARIO: 01080401 Transparencia

PROYECTO PRESUPUESTARIO: 0108040101 Vinculación ciudadana con la administración pública

OBJETIVO DEL PROGRAMA PRESUPUESTARIO: Se refiere a la obligación que tiene el sector público en el ejercicio de sus atribuciones para generar un ambiente de confianza, seguridad y franqueza, de tal forma que se tenga informada a la ciudadanía sobre las responsabilidades, procedimientos, reglas, normas y demás información que se genera en el sector, en un marco de abierta participación social y escrutinio público; así como garantizar la

DEPENDENCIA GENERAL: B00 DIRECCIÓN GENERAL

DEPENDENCIA AUXILIAR: 304 Planeación

ESTRUCTURA DEL INDICADOR

NOMBRE DEL INDICADOR: Porcentaje de personal capacitado en materia de transparencia y acceso a la información pública y protección de datos personales.

FÓRMULA DEL CÁLCULO: $(\text{Número de personas capacitadas} / \text{Número de personas programadas a ser capacitadas}) * 100$

INTERPRETACIÓN: Medir el porcentaje de capacitaciones brindadas a servidores públicos habilitados durante el ejercicio fiscal 2019.

DIMENSIÓN QUE ATIENDE: Eficiencia

FRECUENCIA DE MEDICIÓN: Semestral

DESCRIPCIÓN DEL FACTOR DE COMPARACIÓN: Comparativo porcentual del número de capacitaciones realizadas a servidores públicos habilitados.

AMBITO GEOGRAFICO: TODO EL MUNICIPIO DE TLALNEPANTLA DE BAZ.

COBERTURA: TODA LA POBLACIÓN.

LÍNEA BASE: 2

Número: NA 1.1

COMPORTAMIENTO DE LAS VARIABLES DURANTE EL TRIMESTRE: Octubre-Diciembre

VARIABLE	UNIDAD DE MEDIDA	OPERACION	META ANUAL	AVANCE TRIMESTRAL				AVANCE ACUMULADO			
				Programado	%	Alcanzado	%	Programado	%	Alcanzado	%
Número de personas capacitadas	Capacitación		0.00	0.00	0.00	0.00	0.00	0.00	0.00	0.00	0.00
Número de personas programadas a ser capacitadas	Capacitación		1.00	0.00	0.00	0.00	0.00	0.00	0.00	0.00	0.00

COMPORTAMIENTO DEL INDICADOR

DESCRIPCIÓN DE LA META ANUAL

Realizar la totalidad de las capacitaciones programadas, con el objeto de brindar información en materia de transparencia, acceso a la información pública y protección de datos personales.

META ANUAL	TRIMESTRE: Octubre-Diciembre							
	AVANCE TRIMESTRAL				AVANCE ACUMULADO			
	Programado	Alcanzado	EF%	SEMAFORO	Programado	Alcanzado	EF%	SEMAFORO
100.00	0.00	0.00	0.00	NO APLICA	0.00	0.00	0.00	NO APLICA

DESCRIPCIÓN DE RESULTADOS Y JUSTIFICACIÓN EN CASO DE VARIACIÓN SUPERIOR A ± 10 % RESPECTO A LO PROGRAMADO SE LLEVÓ LA CAPACITACIÓN A SERVIDORES PÚBLICOS QUE FUNGEN COMO SUJETOS OBLIGADOS DEL SMDIF EN MATERIA DE TRANSPARENCIA, ACCESO A LA INFORMACIÓN PÚBLICA Y PROTECCIÓN DE DATOS PERSONALES, Y LLENADO DE LA PLATAFORMA IPOMEX.

EVALUACION DEL INDICADOR

SE CONTINUARÁ CON LAS ESTRATEGIAS IMPLEMENTADAS. LA META SE CUMPLIÓ DESDE EL PRIMER SEMESTRE DE 2019.

DEPENDENCIA GENERAL: B00 DIRECCIÓN GENERAL

DEPENDENCIA AUXILIAR: 304 Planeación



ELABORÓ

C. ALMA ROSA AGUILAR ARREGUIN

REVISÓ

LIC. PAMELA PONCE DE LEÓN TORRES





PbRm-08b FICHA TECNICA DE SEGUIMIENTO DE INDICADORES 2019 DE GESTIÓN O ESTRATEGICO

SISTEMA MUNICIPAL DIF DE TLALNEPANTLA

TIPO DE FICHA: OSFEM

PILAR DE DESARROLLO / EJE TRANSVERSAL: II Eje transversal II: Gobierno Moderno, Capaz y Responsable
TEMA DE DESARROLLO: Transparencia y rendición de cuentas
PROGRAMA PRESUPUESTARIO: 01080401 **Transparencia**
PROYECTO PRESUPUESTARIO: 010804010101 Vinculación ciudadana con la administración pública
OBJETIVO DEL PROGRAMA PRESUPUESTARIO: Se refiere a la obligación que tiene el sector público en el ejercicio de sus atribuciones para generar un ambiente de confianza, seguridad y franqueza, de tal forma que se tenga informada a la ciudadanía sobre las responsabilidades, procedimientos, reglas, normas y demás información que se genera en el sector, en un marco de abierta participación social y escrutinio público; así como garantizar l
DEPENDENCIA GENERAL: B00 DIRECCIÓN GENERAL
DEPENDENCIA AUXILIAR: 304 Planeación

ESTRUCTURA DEL INDICADOR

NOMBRE DEL INDICADOR: Porcentaje de seguimiento a los SPH en cumplimiento de sus obligaciones.
FÓRMULA DEL CÁLCULO: (Total de SPH que cumplen con sus obligaciones en materia de Transparencia y Acceso a la Información Pública y Protección de Datos Personales/ total de SPH para el cumplimiento de sus obligaciones en transparencia, el acceso a la información pública y la protección de los datos personales) *100
INTERPRETACIÓN: Medir el porcentaje de servidores públicos habilitados que dieron cumplimiento a sus obligaciones en materia de transparencia y acceso a la información pública durante el ejercicio fiscal 2019.
DIMENSIÓN QUE ATIENDE: Eficiencia **FRECUENCIA DE MEDICIÓN:** Mensual
DESCRIPCIÓN DEL FACTOR DE COMPARACIÓN: Comparativo porcentual del número de servidores públicos habilitados que realizaron la actualización de la información pública de oficio mexiquense.
AMBITO GEOGRAFICO: TODO EL MUNICIPIO DE TLALNEPANTLA DE BAZ.
COBERTURA: TODA LA POBLACIÓN.
LINEA BASE: 36

Numero: NA 1.2

COMPORTAMIENTO DE LAS VARIABLES DURANTE EL TRIMESTRE: Octubre-Diciembre

VARIABLE	UNIDAD DE MEDIDA	OPERACION	META ANUAL	AVANCE TRIMESTRAL				AVANCE ACUMULADO			
				Programado	%	Alcanzado	%	Programado	%	Alcanzado	%
Total de SPH que cumplen con sus obligaciones en materia de Transparencia y Acceso a la Información Pública y Protección de Datos Personales	Informe	Sumable	3.00	1.00	33.33	1.00	100.00	3.00	100.00	3.00	100.00
total de SPH para el cumplimiento de sus obligaciones en transparencia, el acceso a la información pública y la protección de los datos personales.	Informe	Sumable	3.00	1.00	33.33	1.00	100.00	3.00	100.00	3.00	100.00

COMPORTAMIENTO DEL INDICADOR

DESCRIPCIÓN DE LA META ANUAL

Dar seguimiento a la actualización trimestral de la información pública de oficio realizada por los servidores públicos habilitados a través de la plataforma IPOMEX.

META ANUAL	TRIMESTRE: Octubre-Diciembre							
	AVANCE TRIMESTRAL				AVANCE ACUMULADO			
	Programado	Alcanzado	EF%	SEMAFORO	Programado	Alcanzado	EF%	SEMAFORO
100.00	100.00	100.00	100.00	ACEPTABLE - VERDE	100.00	100.00	100.00	ACEPTABLE - VERDE

DESCRIPCIÓN DE RESULTADOS Y JUSTIFICACIÓN EN CASO DE VARIACIÓN SUPERIOR A ± 10 % RESPECTO A LO PROGRAMADO
 SE REALIZÓ LA ACTUALIZACIÓN DE LA INFORMACIÓN PÚBLICA DE OFICIO DE ACUERDO A LAS FRACCIONES ESTABLECIDAS EN LA TABLA DE APLICABILIDAD PARA CADA UNIDAD ADMINISTRATIVA DEL SMDIF.

EVALUACION DEL INDICADOR

SE CONTINUARÁ CON LAS ESTRATEGIAS IMPLEMENTADAS A FIN DE DAR CUMPLIMIENTO A LA PROGRAMACIÓN.

DEPENDENCIA GENERAL: B00 DIRECCIÓN GENERAL
DEPENDENCIA AUXILIAR: 304 Planeación



[Signature]
ELABORÓ

C. ALMA ROSA AGUILAR ARREGUIN

[Signature]
REVISÓ

LIC. PAMELA PONCE DE LEÓN TORRES





SISTEMA MUNICIPAL DIF DE TLALNEPANTLA

PbRm-08b FICHA TECNICA DE SEGUIMIENTO DE INDICADORES 2019 DE GESTIÓN O ESTRATEGICO

TIPO DE FICHA: OSFEM

PILAR DE DESARROLLO / EJE TRANSVERSAL: III Eje transversal III: Tecnología y Coordinación para el Buen Gobierno
 TEMA DE DESARROLLO: Municipio moderno en tecnologías de información y comunicaciones
 PROGRAMA PRESUPUESTARIO: **01080501 Gobierno electrónico**
 PROYECTO PRESUPUESTARIO: 010805010103 Innovación gubernamental con tecnologías de información
 OBJETIVO DEL PROGRAMA PRESUPUESTARIO: Engloba todas las actividades o servicios que las administraciones municipales otorgan a la población a través de tecnologías de información, mejorando la eficiencia y eficacia en los procesos facilitando la operación y distribución de información que se brinda a la población.
 DEPENDENCIA GENERAL: D00 AREA DE ADMINISTRACIÓN
 DEPENDENCIA AUXILIAR: 315 Área de Informática

ESTRUCTURA DEL INDICADOR

NOMBRE DEL INDICADOR: Tasa de variación en el número de TIC´s adquiridas.
 FÓRMULA DEL CÁLCULO: $((TICs \text{ adquiridas en el año actual} / TICs \text{ adquiridas el año anterior}) - 1) * 100$
 INTERPRETACIÓN: Medir el porcentaje de contrataciones de servicios tecnológicos durante el ejercicio fiscal 2019.
 DIMENSIÓN QUE ATIENDE: Eficiencia
 DESCRIPCIÓN DEL FACTOR DE COMPARACIÓN: Comparativo porcentual del número de contrataciones de servicios tecnológicos.
 AMBITO GEOGRAFICO: TODO EL MUNICIPIO DE TLALNEPANTLA DE BAZ.
 COBERTURA: TODA LA POBLACIÓN.
 LINEA BASE: 1

FRECUENCIA DE MEDICIÓN: Anual

Numero: NF 1

COMPORTAMIENTO DE LAS VARIABLES DURANTE EL TRIMESTRE: Octubre-Diciembre

VARIABLE	UNIDAD DE MEDIDA	OPERACION	META ANUAL	AVANCE TRIMESTRAL				AVANCE ACUMULADO			
				Programado	%	Alcanzado	%	Programado	%	Alcanzado	%
TIC s adquiridas en el año actual	Contrato		2.00	2.00	100.00	2.00	100.00	2.00	100.00	2.00	100.00
TIC s adquiridas el año anterior	Contrato		1.00	1.00	100.00	1.00	100.00	1.00	100.00	1.00	100.00

COMPORTAMIENTO DEL INDICADOR

DESCRIPCION DE LA META ANUAL

Realizar la totalidad de las adquisiciones en materia informática y tecnológica programadas, las cuales permitirán el cumplimiento de las actividades del SMDIF.

META ANUAL	TRIMESTRE: Octubre-Diciembre							
	AVANCE TRIMESTRAL				AVANCE ACUMULADO			
	Programado	Alcanzado	EF%	SEMAFORO	Programado	Alcanzado	EF%	SEMAFORO
100.00	100.00	100.00	100.00	ACEPTABLE - VERDE	100.00	100.00	100.00	ACEPTABLE - VERDE

DESCRIPCIÓN DE RESULTADOS Y JUSTIFICACIÓN EN CASO DE VARIACIÓN SUPERIOR A 10 % RESPECTO A LO PROGRAMADO
 SE REALIZÓ LA RENOVACIÓN DE DOS CONTRATOS DE SERVICIOS TECNOLÓGICOS, LO CUAL PERMITIRÁ EL ADECUADO CUMPLIMIENTO DE LAS FUNCIONES DE LAS Y LOS SERVIDORES PÚBLICOS DEL SMDIF.

EVALUACION DEL INDICADOR

SE CONTINUARÁN CON LAS ESTRATEGIAS IMPLEMENTADAS PARA DAR CUMPLIMIENTO A LA PROGRAMACIÓN DEL INDICADOR.

DEPENDENCIA GENERAL: D00 AREA DE ADMINISTRACIÓN
 DEPENDENCIA AUXILIAR: 315 Área de Informática

DEPARTAMENTO DE PLANEACIÓN Y PROGRAMACIÓN

ELABORÓ

 C. ALMA ROSA AGUILAR ARREGUIN

REVISÓ

 LIC. PAMELA PONCE DE LEÓN TORRES





SISTEMA MUNICIPAL DIF DE TLALNEPANTLA

PbRm-08b FICHA TECNICA DE SEGUIMIENTO DE INDICADORES 2019 DE GESTIÓN O ESTRATEGICO

TIPO DE FICHA: OSFEM

PILAR DE DESARROLLO / EJE TRANSVERSAL: III Eje transversal III: Tecnología y Coordinación para el Buen Gobierno
 TEMA DE DESARROLLO: Municipio moderno en tecnologías de información y comunicaciones
 PROGRAMA PRESUPUESTARIO: **01080501 Gobierno electrónico**
 PROYECTO PRESUPUESTARIO: 010805010103 Innovación gubernamental con tecnologías de información
 OBJETIVO DEL PROGRAMA PRESUPUESTARIO: Engloba todas las actividades o servicios que las administraciones municipales otorgan a la población a través de tecnologías de información, mejorando la eficiencia y eficacia en los procesos facilitando la operación y distribución de información que se brinda a la población.
 DEPENDENCIA GENERAL: D00 AREA DE ADMINISTRACIÓN
 DEPENDENCIA AUXILIAR: 315 Área de Informática

ESTRUCTURA DEL INDICADOR

NOMBRE DEL INDICADOR: Porcentaje de avance en la prestación de Servicios Electrónicos
 FÓRMULA DEL CÁLCULO: $(\text{Total de trámites municipales en línea} / \text{Total de trámites municipales por subir a la web}) * 100$
 INTERPRETACIÓN: Mide el número de servicios electrónicos que brinda el organismo público descentralizado vinculado a las actividades y servicios que presta en materia de asistencia social.
 DIMENSIÓN QUE ATIENDE: Eficiencia
 FRECUENCIA DE MEDICIÓN: Anual
 DESCRIPCIÓN DEL FACTOR DE COMPARACIÓN: Número de intervenciones de mantenimiento que realiza el área de sistemas para mantener operativo y en buenas condiciones el hardware y software mediante el cual se prestan los servicios electrónicos.
 AMBITO GEOGRAFICO: TODO EL MUNICIPIO DE TLALNEPANTLA DE BAZ.
 COBERTURA: TODA LA POBLACIÓN.
 LINEA BASE: 2
 Numero: NP 1

COMPORTAMIENTO DE LAS VARIABLES DURANTE EL TRIMESTRE: Octubre-Diciembre

VARIABLE	UNIDAD DE MEDIDA	OPERACION	META ANUAL	AVANCE TRIMESTRAL				AVANCE ACUMULADO			
				Programado	%	Alcanzado	%	Programado	%	Alcanzado	%
Total de trámites municipales en línea	Mantenimiento	Sumable	2.00	2.00	100.00	2.00	100.00	2.00	100.00	2.00	100.00
Total de trámites municipales por subir a la web	Mantenimiento	Sumable	2.00	2.00	100.00	2.00	100.00	2.00	100.00	2.00	100.00

COMPORTAMIENTO DEL INDICADOR

DESCRIPCION DE LA META ANUAL

Mide el número de trámites del organismo descentralizado susceptibles de ser operados mediante servicios electrónicos.

META ANUAL	TRIMESTRE: Octubre-Diciembre							
	AVANCE TRIMESTRAL				AVANCE ACUMULADO			
	Programado	Alcanzado	EF%	SEMAFORO	Programado	Alcanzado	EF%	SEMAFORO
100.00	100.00	100.00	100.00	ACEPTABLE - VERDE	100.00	100.00	100.00	ACEPTABLE - VERDE

DESCRIPCIÓN DE RESULTADOS Y JUSTIFICACIÓN EN CASO DE VARIACIÓN SUPERIOR A ± 10 % RESPECTO A LO PROGRAMADO
 ACTUALMENTE SE REALIZAN DOS TRÁMITES EN LÍNEA EN EL PORTAL DEL SMDIF PARA LA INSCRIPCIÓN Y REINSCRIPCIÓN DE USUARIOS EN LAS CLASES Y TALLERES QUE BRINDA LA UNIDAD DE DESARROLLO Y EDUCACIÓN PARA ADULTOS MAYORES DEL SMDIF.

EVALUACION DEL INDICADOR

SE CONTINUARÁN CON LAS ESTRATEGIAS IMPLEMENTADAS PARA DAR CUMPLIMIENTO A LA PROGRAMACIÓN DEL INDICADOR.

DEPENDENCIA GENERAL: D00 AREA DE ADMINISTRACIÓN

DEPENDENCIA AUXILIAR: 315 Área de Informática



ELABORÓ
 C. ALMA ROSA AGUILAR ARREGUIN

REVISÓ
 LIC. PAMELA PONCE DE LEÓN TORRES





SISTEMA MUNICIPAL DIF DE TLALNEPANTLA

PbRm-08b FICHA TECNICA DE SEGUIMIENTO DE INDICADORES 2019 DE GESTIÓN O ESTRATEGICO

TIPO DE FICHA: OSFEM

PILAR DE DESARROLLO / EJE TRANSVERSAL: III Eje transversal III: Tecnología y Coordinación para el Buen Gobierno
TEMA DE DESARROLLO: Municipio moderno en tecnologías de información y comunicaciones
PROGRAMA PRESUPUESTARIO: 01080501 Gobierno electrónico
PROYECTO PRESUPUESTARIO: 010805010103 Innovación gubernamental con tecnologías de información
OBJETIVO DEL PROGRAMA PRESUPUESTARIO: Engloba todas las actividades o servicios que las administraciones municipales otorgan a la población a través de tecnologías de información, mejorando la eficiencia y eficacia en los procesos facilitando la operación y distribución de información que se brinda a la población.
DEPENDENCIA GENERAL: D00 AREA DE ADMINISTRACIÓN
DEPENDENCIA AUXILIAR: 315 Área de Informática

ESTRUCTURA DEL INDICADOR

NOMBRE DEL INDICADOR: Porcentaje de avance en la mejora procedimental
FÓRMULA DEL CÁLCULO: $(\text{Total de procedimientos simplificados enfocados a la prestación de servicios electrónicos} / \text{Total de procedimientos identificados de prestación de servicios electrónicos}) * 100$
INTERPRETACIÓN: Porcentaje de procedimientos del organismo descentralizado (OD) en materia de asistencia social adecuados para su prestación mediante servicios electrónicos.
DIMENSIÓN QUE ATIENDE: Eficiencia
DESCRIPCIÓN DEL FACTOR DE COMPARACIÓN: Identifica el número de servicios electrónicos que presta el organismo descentralizado y las necesidades de mantenimiento de éstos.
FRECUENCIA DE MEDICIÓN: Semestral
AMBITO GEOGRAFICO: TODO EL MUNICIPIO DE TLALNEPANTLA DE BAZ.
COBERTURA: TODA LA POBLACIÓN.
LINEA BASE: 2
Numero: NC 1

COMPORTAMIENTO DE LAS VARIABLES DURANTE EL TRIMESTRE: Octubre-Diciembre

VARIABLE	UNIDAD DE MEDIDA	OPERACION	META ANUAL	AVANCE TRIMESTRAL				AVANCE ACUMULADO			
				Programado	%	Alcanzado	%	Programado	%	Alcanzado	%
Total de procedimientos simplificados enfocados a la prestación de servicios electrónicos	Mantenimiento	Sumable	2.00	1.00	50.00	1.00	100.00	2.00	100.00	2.00	100.00
Total de procedimientos identificados de prestación de servicios electrónicos	Mantenimiento	Sumable	2.00	1.00	50.00	1.00	100.00	2.00	100.00	2.00	100.00

COMPORTAMIENTO DEL INDICADOR

DESCRIPCION DE LA META ANUAL

Establece un comparativo porcentual entre el número de servicios electrónicos que brinda el OD y el número posible de servicios que pueden incorporarse a éstos de manera procedimental.

META ANUAL	TRIMESTRE: Octubre-Diciembre							
	AVANCE TRIMESTRAL				AVANCE ACUMULADO			
	Programado	Alcanzado	EF%	SEMAFORO	Programado	Alcanzado	EF%	SEMAFORO
100.00	100.00	100.00	100.00	ACEPTABLE - VERDE	100.00	100.00	100.00	ACEPTABLE - VERDE

DESCRIPCIÓN DE RESULTADOS Y JUSTIFICACIÓN EN CASO DE VARIACIÓN SUPERIOR A ±10% RESPECTO A LO PROGRAMADO
SE REALIZARON LAS RENOVACIONES DE LOS CONTRATOS A TRAVÉS DE LOS CUALES SE BRINDAN LOS SERVICIOS TECNOLÓGICOS AL SMDIF PARA EL ADECUADO FUNCIONAMIENTO DE SUS ÁREAS.

EVALUACION DEL INDICADOR

SE CONTINUARÁ CON LAS ESTRATEGIAS IMPLEMENTADAS A FIN DE DAR CUMPLIMIENTO A LA PROGRAMACIÓN.

DEPENDENCIA GENERAL: D00 AREA DE ADMINISTRACIÓN
DEPENDENCIA AUXILIAR: 315 Área de Informática

DEPARTAMENTO DE PLANEACIÓN Y PROGRAMACIÓN

ELABORÓ

C. ALMA ROSA AGUILAR ARREGUIN

REVISÓ

LIC. PAMELA PONCE DE LEÓN TORRES





SISTEMA MUNICIPAL DIF DE TLALNEPANTLA

PbRm-08b FICHA TECNICA DE SEGUIMIENTO DE INDICADORES 2019 DE GESTIÓN O ESTRATEGICO

TIPO DE FICHA: OSFEM

PILAR DE DESARROLLO / EJE TRANSVERSAL: III Eje transversal III: Tecnología y Coordinación para el Buen Gobierno
 TEMA DE DESARROLLO: Municipio moderno en tecnologías de información y comunicaciones
 PROGRAMA PRESUPUESTARIO: 01080501 Gobierno electrónico
 PROYECTO PRESUPUESTARIO: 010805010103 Innovación gubernamental con tecnologías de información
 OBJETIVO DEL PROGRAMA PRESUPUESTARIO: Engloba todas las actividades o servicios que las administraciones municipales otorgan a la población a través de tecnologías de información, mejorando la eficiencia y eficacia en los procesos facilitando la operación y distribución de información que se brinda a la población.
 DEPENDENCIA GENERAL: D00 AREA DE ADMINISTRACIÓN
 DEPENDENCIA AUXILIAR: 315 Área de Informática

ESTRUCTURA DEL INDICADOR

NOMBRE DEL INDICADOR: Porcentaje de avance en la digitalización documental.
 FÓRMULA DEL CÁLCULO: (Avance por unidad administrativa en la digitalización documental/Avance programado en digitalización documental por unidad administrativa)*100
 INTERPRETACIÓN:
 DIMENSIÓN QUE ATIENDE: Eficiencia
 DESCRIPCIÓN DEL FACTOR DE COMPARACIÓN:
 AMBITO GEOGRAFICO:
 COBERTURA:
 LINEA BASE
 Numero: NC 2 No aplica

FRECUENCIA DE MEDICIÓN: Trimestral

COMPORTAMIENTO DE LAS VARIABLES DURANTE EL TRIMESTRE: Octubre-Diciembre

VARIABLE	UNIDAD DE MEDIDA	OPERACION	META ANUAL	AVANCE TRIMESTRAL				AVANCE ACUMULADO			
				Programado	%	Alcanzado	%	Programado	%	Alcanzado	%
Avance por unidad administrativa en la digitalización documental			0.00	0.00	0.00	0.00	0.00	0.00	0.00	0.00	0.00
Avance programado en digitalización documental por unidad administrativa			0.00	0.00	0.00	0.00	0.00	0.00	0.00	0.00	0.00

COMPORTAMIENTO DEL INDICADOR

DESCRIPCION DE LA META ANUAL

META ANUAL	TRIMESTRE: Octubre-Diciembre							
	AVANCE TRIMESTRAL				AVANCE ACUMULADO			
	Programado	Alcanzado	EF%	SEMAFORO	Programado	Alcanzado	EF%	SEMAFORO
0.00	0.00	0.00	0.00		0.00	0.00	0.00	

DESCRIPCIÓN DE RESULTADOS Y JUSTIFICACIÓN EN CASO DE VARIACIÓN SUPERIOR A ± 10 % RESPECTO A LO PROGRAMADO

EVALUACION DEL INDICADOR

DEPENDENCIA GENERAL: D00 AREA DE ADMINISTRACIÓN

DEPENDENCIA AUXILIAR: 315 Área de Informática

DEPARTAMENTO DE PLANEACIÓN Y PROGRAMACIÓN

ELABORÓ
C. ALMA ROSA AGUILAR ARREGUIN

REVISÓ
LIC. PAMELA PONCE DE LEÓN TORRES

UIPE



SISTEMA MUNICIPAL DIF DE TLALNEPANTLA

PbRm-08b FICHA TECNICA DE SEGUIMIENTO DE INDICADORES 2019 DE GESTIÓN O ESTRATEGICO

TIPO DE FICHA: OSFEM

PILAR DE DESARROLLO / EJE TRANSVERSAL: III Eje transversal III: Tecnología y Coordinación para el Buen Gobierno

TEMA DE DESARROLLO: Municipio moderno en tecnologías de información y comunicaciones

PROGRAMA PRESUPUESTARIO: **01080501 Gobierno electrónico**

PROYECTO PRESUPUESTARIO: 010805010103 Innovación gubernamental con tecnologías de información

OBJETIVO DEL PROGRAMA PRESUPUESTARIO: Engloba todas las actividades o servicios que las administraciones municipales otorgan a la población a través de tecnologías de información, mejorando la eficiencia y eficacia en los procesos facilitando la operación y distribución de información que se brinda a la población.

DEPENDENCIA GENERAL: D00 AREA DE ADMINISTRACIÓN

DEPENDENCIA AUXILIAR: 315 Área de Informática

ESTRUCTURA DEL INDICADOR

NOMBRE DEL INDICADOR: Porcentaje de cursos de capacitación sobre e-gobierno.

FÓRMULA DEL CÁLCULO: $(\text{Cursos impartidos} / \text{Cursos programados}) * 100$

INTERPRETACIÓN:

DIMENSIÓN QUE ATIENDE: Eficiencia

DESCRIPCIÓN DEL FACTOR DE COMPARACIÓN:

AMBITO GEOGRAFICO:

COBERTURA:

LÍNEA BASE

Numero: NC 3 No aplica

FRECUENCIA DE MEDICIÓN: Trimestral

COMPORTAMIENTO DE LAS VARIABLES DURANTE EL TRIMESTRE: Octubre-Diciembre

VARIABLE	UNIDAD DE MEDIDA	OPERACION	META ANUAL	AVANCE TRIMESTRAL				AVANCE ACUMULADO			
				Programado	%	Alcanzado	%	Programado	%	Alcanzado	%
Cursos impartidos			0.00	0.00	0.00	0.00	0.00	0.00	0.00	0.00	0.00
Cursos programados			0.00	0.00	0.00	0.00	0.00	0.00	0.00	0.00	0.00

COMPORTAMIENTO DEL INDICADOR

DESCRIPCION DE LA META ANUAL

META ANUAL	TRIMESTRE: Octubre-Diciembre							
	AVANCE TRIMESTRAL				AVANCE ACUMULADO			
	Programado	Alcanzado	EF%	SEMAFORO	Programado	Alcanzado	EF%	SEMAFORO
0.00	0.00	0.00	0.00		0.00	0.00	0.00	

DESCRIPCIÓN DE RESULTADOS Y JUSTIFICACIÓN EN CASO DE VARIACIÓN SUPERIOR A ± 10 % RESPECTO A LO PROGRAMADO

EVALUACION DEL INDICADOR

DEPENDENCIA GENERAL: D00 AREA DE ADMINISTRACIÓN

DEPENDENCIA AUXILIAR: 315 Área de Informática

DEPARTAMENTO DE PLANEACIÓN Y PROGRAMACIÓN

ELABORÓ

C. ALMA ROSA AGUILAR ARREGUIN

REVISÓ

LIC. PAMELA PONCE DE LEÓN TORRES





SISTEMA MUNICIPAL DIF DE TLALNEPANTLA

PbRm-08b FICHA TECNICA DE SEGUIMIENTO DE INDICADORES 2019 DE GESTIÓN O ESTRATEGICO

TIPO DE FICHA: OSFEM

PILAR DE DESARROLLO / EJE TRANSVERSAL: III Eje transversal III: Tecnología y Coordinación para el Buen Gobierno
 TEMA DE DESARROLLO: Municipio moderno en tecnologías de información y comunicaciones
 PROGRAMA PRESUPUESTARIO: 01080501 Gobierno electrónico
 PROYECTO PRESUPUESTARIO: 010805010103 Innovación gubernamental con tecnologías de información
 OBJETIVO DEL PROGRAMA PRESUPUESTARIO: Engloba todas las actividades o servicios que las administraciones municipales otorgan a la población a través de tecnologías de información, mejorando la eficiencia y eficacia en los procesos facilitando la operación y distribución de información que se brinda a la población.
 DEPENDENCIA GENERAL: D00 AREA DE ADMINISTRACIÓN
 DEPENDENCIA AUXILIAR: 315 Área de Informática

ESTRUCTURA DEL INDICADOR

NOMBRE DEL INDICADOR: Porcentaje de avance en la integración de la Catalogación de tramitología.
 FÓRMULA DEL CÁLCULO: (Trámites incorporados al programa de e-gobierno/Total de tramites seleccionados para el programa e-gobierno)*100
 INTERPRETACIÓN:
 DIMENSIÓN QUE ATIENDE: Eficiencia
 DESCRIPCIÓN DEL FACTOR DE COMPARACIÓN:
 AMBITO GEOGRAFICO:
 COBERTURA:
 LINEA BASE
 Numero: NA 1.1 No aplica

FRECUENCIA DE MEDICIÓN: Mensual

COMPORTAMIENTO DE LAS VARIABLES DURANTE EL TRIMESTRE: Octubre-Diciembre

VARIABLE	UNIDAD DE MEDIDA	OPERACION	META ANUAL	AVANCE TRIMESTRAL				AVANCE ACUMULADO			
				Programado	%	Alcanzado	%	Programado	%	Alcanzado	%
Trámites incorporados al programa de e-gobierno			0.00	0.00	0.00	0.00	0.00	0.00	0.00	0.00	0.00
Total de tramites seleccionados para el programa e-gobierno			0.00	0.00	0.00	0.00	0.00	0.00	0.00	0.00	0.00

COMPORTAMIENTO DEL INDICADOR

DESCRIPCION DE LA META ANUAL

META ANUAL	TRIMESTRE: Octubre-Diciembre							
	AVANCE TRIMESTRAL				AVANCE ACUMULADO			
	Programado	Alcanzado	EF%	SEMAFORO	Programado	Alcanzado	EF%	SEMAFORO
0.00	0.00	0.00	0.00		0.00	0.00	0.00	

DESCRIPCIÓN DE RESULTADOS Y JUSTIFICACIÓN EN CASO DE VARIACIÓN SUPERIOR A ± 10 % RESPECTO A LO PROGRAMADO

EVALUACION DEL INDICADOR

DEPENDENCIA GENERAL: D00 AREA DE ADMINISTRACIÓN

DEPENDENCIA AUXILIAR: 315 Área de Informática



ELABORÓ

C. ALMA ROSA AGUILAR ARREGUIN

REVISÓ

LIC. PAMELA PONCE DE LEÓN TORRES





SISTEMA MUNICIPAL DIF DE TLALNEPANTLA

PbRm-08b FICHA TECNICA DE SEGUIMIENTO DE INDICADORES 2019 DE GESTIÓN O ESTRATEGICO

TIPO DE FICHA: OSFEM

PILAR DE DESARROLLO / EJE TRANSVERSAL: III Eje transversal III: Tecnología y Coordinación para el Buen Gobierno
 TEMA DE DESARROLLO: Municipio moderno en tecnologías de información y comunicaciones
 PROGRAMA PRESUPUESTARIO: 01080501 Gobierno electrónico
 PROYECTO PRESUPUESTARIO: 0108050103 Innovación gubernamental con tecnologías de información
 OBJETIVO DEL PROGRAMA PRESUPUESTARIO: Engloba todas las actividades o servicios que las administraciones municipales otorgan a la población a través de tecnologías de información, mejorando la eficiencia y eficacia en los procesos facilitando la operación y distribución de información que se brinda a la población.
 DEPENDENCIA GENERAL: D00 AREA DE ADMINISTRACIÓN
 DEPENDENCIA AUXILIAR: 315 Área de Informática

ESTRUCTURA DEL INDICADOR

NOMBRE DEL INDICADOR: Porcentaje de Avance en la Reeducación procedimental.
 FÓRMULA DEL CÁLCULO: (Procedimientos adecuados/Procedimientos programados)*100
 INTERPRETACIÓN: Medir el porcentaje de avance en la reeducación de procedimientos tecnológicos durante el ejercicio fiscal 2019.
 DIMENSIÓN QUE ATIENDE: Eficiencia
 DESCRIPCIÓN DEL FACTOR DE COMPARACIÓN: Comparativo porcentual del número de acciones realizadas para la mejora de los procedimientos tecnológicos.
 AMBITO GEOGRAFICO: TODO EL MUNICIPIO DE TLALNEPANTLA DE BAZA.
 COBERTURA: TODA LA POBLACIÓN.
 LINEA BASE: 600

FRECUENCIA DE MEDICIÓN: Mensual

Numero: NA 1.2

COMPORTAMIENTO DE LAS VARIABLES DURANTE EL TRIMESTRE: Octubre-Diciembre

VARIABLE	UNIDAD DE MEDIDA	OPERACION	META ANUAL	AVANCE TRIMESTRAL				AVANCE ACUMULADO			
				Programado	%	Alcanzado	%	Programado	%	Alcanzado	%
Procedimientos adecuados	Procedimientos		0.00	150.00	0.00	150.00	100.00	0.00	0.00	0.00	0.00
Procedimientos programados	Procedimientos		600.00	150.00	25.00	150.00	100.00	0.00	0.00	0.00	0.00

COMPORTAMIENTO DEL INDICADOR

DESCRIPCION DE LA META ANUAL

Realizar la totalidad de los procedimientos programados, a efecto de mejorar los servicios tecnológicos empleados por el SMDIF para el desarrollo de las funciones de sus diversas áreas.

META ANUAL	TRIMESTRE: Octubre-Diciembre							
	AVANCE TRIMESTRAL				AVANCE ACUMULADO			
	Programado	Alcanzado	EF%	SEMAFORO	Programado	Alcanzado	EF%	SEMAFORO
100.00	100.00	100.00	100.00	ACEPTABLE - VERDE	0.00	0.00	0.00	ACEPTABLE - VERDE

DESCRIPCIÓN DE RESULTADOS Y JUSTIFICACIÓN EN CASO DE VARIACIÓN SUPERIOR A ± 10 % RESPECTO A LO PROGRAMADO
 SE DIO ATENCIÓN Y SOPORTE TECNOLÓGICO A LAS DIVERSAS ÁREAS DEL SMDIF, PERMITIENDO CON ELLO, LA OPERACIÓN DEL ORGANISMO.

EVALUACION DEL INDICADOR

SE CONTINUARÁ CON LAS ESTRATEGIAS IMPLEMENTADAS, PARA DAR CUMPLIMIENTO A LA PROGRAMACIÓN.

DEPENDENCIA GENERAL: D00 AREA DE ADMINISTRACIÓN
 DEPENDENCIA AUXILIAR: 315 Área de Informática



ELABORO

C. ALMA ROSA AGUILAR ARREGUIN

REVISO

LIC. PAMELA PONCE DE LEÓN TORRES





SISTEMA MUNICIPAL DIF DE TLALNEPANTLA

PbRm-08b FICHA TECNICA DE SEGUIMIENTO DE INDICADORES 2019 DE GESTIÓN O ESTRATEGICO

TIPO DE FICHA: OSFEM

PILAR DE DESARROLLO / EJE TRANSVERSAL: III Eje transversal III: Tecnología y Coordinación para el Buen Gobierno

TEMA DE DESARROLLO: Municipio moderno en tecnologías de información y comunicaciones

PROGRAMA PRESUPUESTARIO: **01080501 Gobierno electrónico**

PROYECTO PRESUPUESTARIO: 010805010103 Innovación gubernamental con tecnologías de información

OBJETIVO DEL PROGRAMA PRESUPUESTARIO: Engloba todas las actividades o servicios que las administraciones municipales otorgan a la población a través de tecnologías de información, mejorando la eficiencia y eficacia en los procesos facilitando la operación y distribución de información que se brinda a la población.

DEPENDENCIA GENERAL: D00 AREA DE ADMINISTRACIÓN

DEPENDENCIA AUXILIAR: 315 Área de Informática

ESTRUCTURA DEL INDICADOR

NOMBRE DEL INDICADOR: Porcentaje de avance en la Programación Informática.

FÓRMULA DEL CÁLCULO: $(\text{Meses de avance en programación} / \text{Total de meses previstos para programar}) * 100$

INTERPRETACIÓN: Medir el porcentaje de avances en materia de programación informática durante 2019 para el desarrollo e implementación de sistemas de operación internos en el SMDIF.

DIMENSIÓN QUE ATIENDE: Eficiencia

DESCRIPCIÓN DEL FACTOR DE COMPARACIÓN: Comparativo porcentual del número de avances en materia de programación informática.

AMBITO GEOGRAFICO: TODO EL MUNICIPIO DE TLALNEPANTLA DE BAZ.

COBERTURA: TODA LA POBLACIÓN.

LINEA BASE: 3

FRECUENCIA DE MEDICIÓN: Mensual

Numero: NA 1.3

COMPORTAMIENTO DE LAS VARIABLES DURANTE EL TRIMESTRE: Octubre-Diciembre

VARIABLE	UNIDAD DE MEDIDA	OPERACION	META ANUAL	AVANCE TRIMESTRAL				AVANCE ACUMULADO			
				Programado	%	Alcanzado	%	Programado	%	Alcanzado	%
Meses de avance en programación	Programación		0.00	0.00	0.00	0.00	0.00	0.00	0.00	0.00	0.00
Total de meses previstos para programar	Programación		3.00	0.00	0.00	0.00	0.00	0.00	0.00	0.00	0.00

COMPORTAMIENTO DEL INDICADOR

DESCRIPCION DE LA META ANUAL

Realizar la totalidad de los desarrollos programados, con el objeto de implementar los programas y servicios tecnológicos que el SMDIF requiere para el cumplimiento de sus funciones.

META ANUAL	TRIMESTRE: Octubre-Diciembre							
	AVANCE TRIMESTRAL				AVANCE ACUMULADO			
	Programado	Alcanzado	EF%	SEMAFORO	Programado	Alcanzado	EF%	SEMAFORO
100.00	0.00	0.00	0.00	NO APLICA	0.00	0.00	0.00	NO APLICA

DESCRIPCIÓN DE RESULTADOS Y JUSTIFICACIÓN EN CASO DE VARIACIÓN SUPERIOR A ± 10% RESPECTO A LO PROGRAMADO
SE DESARROLLÓ EL SISTEMA INTERNO PARA EMITIR LAS CREDENCIALES DE LOS SERVIDORES PUBLICOS ADSCRITOS AL SMDIF.

EVALUACION DEL INDICADOR

SE CONTINUARÁ CON LAS ESTRATEGIAS IMPLEMENTADAS A FIN DE DAR CUMPLIMIENTO A LA PROGRAMACIÓN. EN EL CUARTO TRIMESTRE NO EXISTIÓ CALENDARIZACIÓN DEL INDICADOR.

DEPENDENCIA GENERAL: D00 AREA DE ADMINISTRACIÓN

DEPENDENCIA AUXILIAR: 315 Área de Informática



ELABORO

C. ALMA ROSA AGUILAR ARREGUIN

REVISÓ

LIC. PAMELA PONCE DE LEÓN TORRES





SISTEMA MUNICIPAL DIF DE TLALNEPANTLA

PbRm-08b FICHA TECNICA DE SEGUIMIENTO DE INDICADORES 2019 DE GESTIÓN O ESTRATEGICO

TIPO DE FICHA: OSFEM

PILAR DE DESARROLLO / EJE TRANSVERSAL: III Eje transversal III: Tecnología y Coordinación para el Buen Gobierno
 TEMA DE DESARROLLO: Municipio moderno en tecnologías de información y comunicaciones
 PROGRAMA PRESUPUESTARIO: 01080501 Gobierno electrónico
 PROYECTO PRESUPUESTARIO: 0108050103 Innovación gubernamental con tecnologías de información
 OBJETIVO DEL PROGRAMA PRESUPUESTARIO: Engloba todas las actividades o servicios que las administraciones municipales otorgan a la población a través de tecnologías de información, mejorando la eficiencia y eficacia en los procesos facilitando la operación y distribución de información que se brinda a la población.
 DEPENDENCIA GENERAL: D00 AREA DE ADMINISTRACIÓN
 DEPENDENCIA AUXILIAR: 315 Área de Informática

ESTRUCTURA DEL INDICADOR

NOMBRE DEL INDICADOR: Porcentaje de convenios para la recepción de pagos electrónicos
 FÓRMULA DEL CÁLCULO: (Convenios firmados para la recepción de pagos electrónicos/Convenios gestionados para la recepción de pagos electrónicos)*100
 INTERPRETACIÓN:
 DIMENSIÓN QUE ATIENDE: Eficiencia
 FRECUENCIA DE MEDICIÓN: Mensual
 DESCRIPCIÓN DEL FACTOR DE COMPARACIÓN:
 AMBITO GEOGRAFICO:
 COBERTURA:
 LINEA BASE
 Numero: NA 1.4 No aplica

COMPORTAMIENTO DE LAS VARIABLES DURANTE EL TRIMESTRE: Octubre-Diciembre

VARIABLE	UNIDAD DE MEDIDA	OPERACION	META ANUAL	AVANCE TRIMESTRAL				AVANCE ACUMULADO			
				Programado	%	Alcanzado	%	Programado	%	Alcanzado	%
Convenios firmados para la recepción de pagos electrónicos			0.00	0.00	0.00	0.00	0.00	0.00	0.00	0.00	0.00
Convenios gestionados para la recepción de pagos electrónicos			0.00	0.00	0.00	0.00	0.00	0.00	0.00	0.00	0.00

COMPORTAMIENTO DEL INDICADOR

DESCRIPCION DE LA META ANUAL

META ANUAL	TRIMESTRE: Octubre-Diciembre							
	AVANCE TRIMESTRAL				AVANCE ACUMULADO			
	Programado	Alcanzado	EF%	SEMAFORO	Programado	Alcanzado	EF%	SEMAFORO
0.00	0.00	0.00	0.00		0.00	0.00	0.00	

DESCRIPCIÓN DE RESULTADOS Y JUSTIFICACIÓN EN CASO DE VARIACIÓN SUPERIOR A ± 10 % RESPECTO A LO PROGRAMADO

EVALUACION DEL INDICADOR

DEPENDENCIA GENERAL: D00 AREA DE ADMINISTRACIÓN
 DEPENDENCIA AUXILIAR: 315 Área de Informática



ELABORÓ

C. ALMA ROSA AGUILAR ARREGUIN

REVISÓ

LIC. PAMELA PONCE DE LEÓN TORRES





SISTEMA MUNICIPAL DIF DE TLALNEPANTLA

PbRm-08b FICHA TECNICA DE SEGUIMIENTO DE INDICADORES 2019 DE GESTIÓN O ESTRATEGICO

TIPO DE FICHA: OSFEM

PILAR DE DESARROLLO / EJE TRANSVERSAL: III Eje transversal III: Tecnología y Coordinación para el Buen Gobierno
 TEMA DE DESARROLLO: Municipio moderno en tecnologías de información y comunicaciones
 PROGRAMA PRESUPUESTARIO: 01080501 Gobierno electrónico
 PROYECTO PRESUPUESTARIO: 010805010103 Innovación gubernamental con tecnologías de información
 OBJETIVO DEL PROGRAMA PRESUPUESTARIO: Engloba todas las actividades o servicios que las administraciones municipales otorgan a la población a través de tecnologías de información, mejorando la eficiencia y eficacia en los procesos facilitando la operación y distribución de información que se brinda a la población.
 DEPENDENCIA GENERAL: D00 AREA DE ADMINISTRACIÓN
 DEPENDENCIA AUXILIAR: 315 Área de Informática

ESTRUCTURA DEL INDICADOR

NOMBRE DEL INDICADOR: Porcentaje de avance en la Programación Informática
 FÓRMULA DEL CÁLCULO: $(\text{Meses de avance en programación} / \text{Total de meses previstos para programar}) * 100$
 INTERPRETACIÓN:
 DIMENSIÓN QUE ATIENDE: Eficiencia
 DESCRIPCIÓN DEL FACTOR DE COMPARACIÓN:
 AMBITO GEOGRAFICO:
 COBERTURA:
 LINEA BASE
 Numero: NA 2.1 No aplica

FRECUENCIA DE MEDICIÓN: Mensual

COMPORTAMIENTO DE LAS VARIABLES DURANTE EL TRIMESTRE: Octubre-Diciembre

VARIABLE	UNIDAD DE MEDIDA	OPERACION	META ANUAL	AVANCE TRIMESTRAL				AVANCE ACUMULADO			
				Programado	%	Alcanzado	%	Programado	%	Alcanzado	%
Meses de avance en programación			0.00	0.00	0.00	0.00	0.00	0.00	0.00	0.00	0.00
Total de meses previstos para programar			0.00	0.00	0.00	0.00	0.00	0.00	0.00	0.00	0.00

COMPORTAMIENTO DEL INDICADOR

DESCRIPCION DE LA META ANUAL

META ANUAL	TRIMESTRE: Octubre-Diciembre							
	AVANCE TRIMESTRAL				AVANCE ACUMULADO			
	Programado	Alcanzado	EF%	SEMAFORO	Programado	Alcanzado	EF%	SEMAFORO
0.00	0.00	0.00	0.00		0.00	0.00	0.00	

DESCRIPCIÓN DE RESULTADOS Y JUSTIFICACIÓN EN CASO DE VARIACIÓN SUPERIOR A ± 10 % RESPECTO A LO PROGRAMADO

EVALUACION DEL INDICADOR

DEPENDENCIA GENERAL: D00 AREA DE ADMINISTRACIÓN
 DEPENDENCIA AUXILIAR: 315 Área de Informática

DEPARTAMENTO DE PLANEACIÓN Y PROGRAMACIÓN

ELABORÓ

 C. ALMA ROSA AGUILAR ARREGUIN

REVISÓ

 LIC. PAMELA PONCE DE LEÓN TORRES





SISTEMA MUNICIPAL DIF DE TLALNEPANTLA

PbRm-08b FICHA TECNICA DE SEGUIMIENTO DE INDICADORES 2019 DE GESTIÓN O ESTRATEGICO

TIPO DE FICHA: OSFEM

PILAR DE DESARROLLO / EJE TRANSVERSAL: III Eje transversal III: Tecnología y Coordinación para el Buen Gobierno
 TEMA DE DESARROLLO: Municipio moderno en tecnologías de información y comunicaciones
 PROGRAMA PRESUPUESTARIO: 01080501 Gobierno electrónico
 PROYECTO PRESUPUESTARIO: 0108050103 Innovación gubernamental con tecnologías de información
 OBJETIVO DEL PROGRAMA PRESUPUESTARIO: Engloba todas las actividades o servicios que las administraciones municipales otorgan a la población a través de tecnologías de información, mejorando la eficiencia y eficacia en los procesos facilitando la operación y distribución de información que se brinda a la población.
 DEPENDENCIA GENERAL: D00 AREA DE ADMINISTRACIÓN
 DEPENDENCIA AUXILIAR: 315 Área de Informática

ESTRUCTURA DEL INDICADOR

NOMBRE DEL INDICADOR: Porcentaje de avance en la Digitalización acordada
 FÓRMULA DEL CÁLCULO: $(\text{Total de documentos digitalizados} / \text{Documentación programada para digitalizar}) * 100$
 INTERPRETACIÓN:
 DIMENSIÓN QUE ATIENDE: Eficiencia
 DESCRIPCIÓN DEL FACTOR DE COMPARACIÓN:
 AMBITO GEOGRAFICO:
 COBERTURA:
 LINEA BASE
 Numero: NA 2.2 No aplica

FRECUENCIA DE MEDICIÓN: Mensual

COMPORTAMIENTO DE LAS VARIABLES DURANTE EL TRIMESTRE: Octubre-Diciembre

VARIABLE	UNIDAD DE MEDIDA	OPERACION	META ANUAL	AVANCE TRIMESTRAL				AVANCE ACUMULADO			
				Programado	%	Alcanzado	%	Programado	%	Alcanzado	%
Total de documentos digitalizados			0.00	0.00	0.00	0.00	0.00	0.00	0.00	0.00	0.00
Documentación programada para digitalizar			0.00	0.00	0.00	0.00	0.00	0.00	0.00	0.00	0.00

COMPORTAMIENTO DEL INDICADOR

DESCRIPCION DE LA META ANUAL

META ANUAL	TRIMESTRE: Octubre-Diciembre							
	AVANCE TRIMESTRAL				AVANCE ACUMULADO			
	Programado	Alcanzado	EF%	SEMAFORO	Programado	Alcanzado	EF%	SEMAFORO
0.00	0.00	0.00	0.00		0.00	0.00	0.00	

DESCRIPCIÓN DE RESULTADOS Y JUSTIFICACIÓN EN CASO DE VARIACIÓN SUPERIOR A ± 10 % RESPECTO A LO PROGRAMADO

EVALUACION DEL INDICADOR

DEPENDENCIA GENERAL: D00 AREA DE ADMINISTRACIÓN
 DEPENDENCIA AUXILIAR: 315 Área de Informática

ELABORÓ

 C. ALMA ROSA AGUILAR ARREGUIN

REVISÓ

 LIC. PAMELA PONCE DE LEÓN TORRES



SISTEMA MUNICIPAL DIF DE TLALNEPANTLA

PbRm-08b FICHA TECNICA DE SEGUIMIENTO DE INDICADORES 2019 DE GESTIÓN O ESTRATEGICO

TIPO DE FICHA: OSFEM

PILAR DE DESARROLLO / EJE TRANSVERSAL: III Eje transversal III: Tecnología y Coordinación para el Buen Gobierno
 TEMA DE DESARROLLO: Municipio moderno en tecnologías de información y comunicaciones
 PROGRAMA PRESUPUESTARIO: 01080501 Gobierno electrónico
 PROYECTO PRESUPUESTARIO: 0108050103 Innovación gubernamental con tecnologías de información
 OBJETIVO DEL PROGRAMA PRESUPUESTARIO: Engloba todas las actividades o servicios que las administraciones municipales otorgan a la población a través de tecnologías de información, mejorando la eficiencia y eficacia en los procesos facilitando la operación y distribución de información que se brinda a la población.
 DEPENDENCIA GENERAL: D00 AREA DE ADMINISTRACIÓN
 DEPENDENCIA AUXILIAR: 315 Área de Informática

ESTRUCTURA DEL INDICADOR

NOMBRE DEL INDICADOR: Porcentaje en el cumplimiento del Programa de capacitación
 FÓRMULA DEL CÁLCULO: (Cursos impartidos/Cursos programados)*100
 INTERPRETACIÓN:
 DIMENSIÓN QUE ATIENDE: Eficiencia
 DESCRIPCIÓN DEL FACTOR DE COMPARACIÓN:
 AMBITO GEOGRAFICO:
 COBERTURA:
 LINEA BASE
 Numero: NA 3.1 No aplica

FRECUENCIA DE MEDICIÓN: Mensual

COMPORTAMIENTO DE LAS VARIABLES DURANTE EL TRIMESTRE: Octubre-Diciembre

VARIABLE	UNIDAD DE MEDIDA	OPERACION	META ANUAL	AVANCE TRIMESTRAL				AVANCE ACUMULADO			
				Programado	%	Alcanzado	%	Programado	%	Alcanzado	%
Cursos impartidos			0.00	0.00	0.00	0.00	0.00	0.00	0.00	0.00	0.00
Cursos programados			0.00	0.00	0.00	0.00	0.00	0.00	0.00	0.00	0.00

COMPORTAMIENTO DEL INDICADOR

DESCRIPCION DE LA META ANUAL

META ANUAL	TRIMESTRE: Octubre-Diciembre							
	AVANCE TRIMESTRAL				AVANCE ACUMULADO			
	Programado	Alcanzado	EF%	SEMAFORO	Programado	Alcanzado	EF%	SEMAFORO
0.00	0.00	0.00	0.00		0.00	0.00	0.00	

DESCRIPCIÓN DE RESULTADOS Y JUSTIFICACIÓN EN CASO DE VARIACIÓN SUPERIOR A ± 10 % RESPECTO A LO PROGRAMADO

EVALUACION DEL INDICADOR

DEPENDENCIA GENERAL: D00 AREA DE ADMINISTRACIÓN
 DEPENDENCIA AUXILIAR: 315 Área de Informática



ELABORÓ
 C. ALMA ROSA AGUILAR ARREGUIN

REVISÓ
 LIC. PAMELA PONCE DE LEÓN TORRES





SISTEMA MUNICIPAL DIF DE TIALNEPANTLA

PbRm-08b FICHA TECNICA DE SEGUIMIENTO DE INDICADORES 2019 DE GESTIÓN O ESTRATEGICO

TIPO DE FICHA: OSFEM

PILAR DE DESARROLLO / EJE TRANSVERSAL: III Eje transversal III: Tecnología y Coordinación para el Buen Gobierno
 TEMA DE DESARROLLO: Municipio moderno en tecnologías de información y comunicaciones
 PROGRAMA PRESUPUESTARIO: 01080501 Gobierno electrónico
 PROYECTO PRESUPUESTARIO: 010805010103 Innovación gubernamental con tecnologías de información
 OBJETIVO DEL PROGRAMA PRESUPUESTARIO: Engloba todas las actividades o servicios que las administraciones municipales otorgan a la población a través de tecnologías de información, mejorando la eficiencia y eficacia en los procesos facilitando la operación y distribución de información que se brinda a la población.
 DEPENDENCIA GENERAL: D00 AREA DE ADMINISTRACIÓN
 DEPENDENCIA AUXILIAR: 315 Área de Informática

ESTRUCTURA DEL INDICADOR

NOMBRE DEL INDICADOR: Porcentaje de Servidores capacitados.
 FÓRMULA DEL CÁLCULO: (Servidores públicos capacitados/Servidores públicos programados para ser capacitados)*100
 INTERPRETACIÓN:
 DIMENSIÓN QUE ATIENDE: Eficiencia
 DESCRIPCIÓN DEL FACTOR DE COMPARACIÓN:
 AMBITO GEOGRAFICO:
 COBERTURA:
 LINEA BASE
 Numero: NA 3.2 No aplica

FRECUENCIA DE MEDICIÓN: Mensual

COMPORTAMIENTO DE LAS VARIABLES DURANTE EL TRIMESTRE: Octubre-Diciembre

VARIABLE	UNIDAD DE MEDIDA	OPERACION	META ANUAL	AVANCE TRIMESTRAL				AVANCE ACUMULADO			
				Programado	%	Alcanzado	%	Programado	%	Alcanzado	%
Servidores publicos capacitados			0.00	0.00	0.00	0.00	0.00	0.00	0.00	0.00	0.00
Servidores publicos programados para ser capacitados			0.00	0.00	0.00	0.00	0.00	0.00	0.00	0.00	0.00

COMPORTAMIENTO DEL INDICADOR

DESCRIPCION DE LA META ANUAL

META ANUAL	TRIMESTRE: Octubre-Diciembre							
	AVANCE TRIMESTRAL				AVANCE ACUMULADO			
	Programado	Alcanzado	EF%	SEMAFORO	Programado	Alcanzado	EF%	SEMAFORO
0.00	0.00	0.00	0.00		0.00	0.00	0.00	

DESCRIPCION DE RESULTADOS Y JUSTIFICACION EN CASO DE VARIACION SUPERIOR A ± 10 % RESPECTO A LO PROGRAMADO

EVALUACION DEL INDICADOR

DEPENDENCIA GENERAL: D00 AREA DE ADMINISTRACIÓN
 DEPENDENCIA AUXILIAR: 315 Área de Informática

DEPARTAMENTO DE PLANEACIÓN Y PROGRAMACIÓN

ELABORÓ

 C. ALMA ROSA AGUILAR ARREGUIN

REVISÓ

 LIC. PAMELA PONCE DE LEÓN TORRES





SISTEMA MUNICIPAL DIF DE TLALNEPANTLA

PbRm-08b FICHA TECNICA DE SEGUIMIENTO DE INDICADORES 2019 DE GESTIÓN O ESTRATEGICO

TIPO DE FICHA: OSFEM

PILAR DE DESARROLLO / EJE TRANSVERSAL: 1 Pilar 1: Social
 TEMA DE DESARROLLO: Desarrollo humano incluyente, sin discriminación y libre de violencia
 PROGRAMA PRESUPUESTARIO: 02020201 Desarrollo comunitario
 PROYECTO PRESUPUESTARIO: 0202020101 Promoción a la participación comunitaria
 OBJETIVO DEL PROGRAMA PRESUPUESTARIO: Incluye las acciones para ordenar y regular el crecimiento urbano municipal vinculándolo a un desarrollo regional sustentable, replanteando los mecanismos de planeación urbana y fortaleciendo el papel del municipio en la materia como responsable de su planeación y operación.
 DEPENDENCIA GENERAL: A00 PRESIDENCIA
 DEPENDENCIA AUXILIAR: 301 Unidad de Asistencia Social

ESTRUCTURA DEL INDICADOR

NOMBRE DEL INDICADOR: Tasa de variación en el número de grupos organizados en condiciones de marginación.
 FÓRMULA DEL CÁLCULO: $((\text{Grupos organizados en condiciones de marginación en el año actual} / \text{Grupos organizados en condiciones de marginación en el año anterior}) - 1) * 100$
 INTERPRETACIÓN: Medir el porcentaje de grupos organizados que realizan acciones de voluntariado para mejorar la calidad de vida de las personas en situación vulnerable.
 DIMENSIÓN QUE ATIENDE: Eficiencia
 DESCRIPCIÓN DEL FACTOR DE COMPARACIÓN: Comparativo porcentual del número de grupos organizados para mejorar las condiciones de vida de la población vulnerable.
 FRECUENCIA DE MEDICIÓN: Anual
 AMBITO GEOGRAFICO: TODO EL MUNICIPIO DE TLALNEPANTLA DE BAZ.
 COBERTURA: TODA LA POBLACIÓN.
 LINEA BASE: 2
 Numero: NF 1

COMPORTAMIENTO DE LAS VARIABLES DURANTE EL TRIMESTRE: Octubre-Diciembre

VARIABLE	UNIDAD DE MEDIDA	OPERACION	META ANUAL	AVANCE TRIMESTRAL			AVANCE ACUMULADO				
				Programado	%	Alcanzado	%	Programado	%	Alcanzado	%
Grupos organizados en condiciones de marginación en el año actual	Grupos organizados	Sumable	2.00	2.00	100.00	2.00	100.00	2.00	100.00	2.00	100.00
Grupos organizados en condiciones de marginación en el año anterior	Grupos organizados	Sumable	2.00	2.00	100.00	2.00	100.00	2.00	100.00	2.00	100.00

COMPORTAMIENTO DEL INDICADOR

DESCRIPCION DE LA META ANUAL

Realizar la totalidad de las acciones programadas, las cuales permitirán promover actividades en conjunto con el voluntariado del SMDIF, a fin de gestionar beneficios en pro de la población vulnerable

META ANUAL	TRIMESTRE: Octubre-Diciembre							
	AVANCE TRIMESTRAL				AVANCE ACUMULADO			
	Programado	Alcanzado	EF%	SEMAFORO	Programado	Alcanzado	EF%	SEMAFORO
0.00	0.00	0.00	0.00	ACEPTABLE - VERDE	0.00	0.00	0.00	ACEPTABLE - VERDE

DESCRIPCIÓN DE RESULTADOS Y JUSTIFICACIÓN EN CASO DE VARIACIÓN SUPERIOR A ± 10 % RESPECTO A LO PROGRAMADO DURANTE EL 2019 SE CONFORMÓ EL GRUPO VOLUNTARIADO, EL CUAL REALIZO ACCIONES EN MATERIA DE ASISTENCIA SOCIAL QUE PERMITIRÁN GESTIONAR DONACIONES PARA PERSONAS EN SITUACIÓN DE VULNERABILIDAD.

EVALUACION DEL INDICADOR

SE CONTINUARÁ LAS ESTRATEGIAS IMPLEMENTADAS PARA DAR CUMPLIMIENTO AL INDICADOR.

DEPENDENCIA GENERAL: A00 PRESIDENCIA
 DEPENDENCIA AUXILIAR: 301 Unidad de Asistencia Social

DEPARTAMENTO DE PLANEACIÓN Y PROGRAMACIÓN

ELABORÓ

C. ALMA ROSA AGUILAR ARREGUIN

REVISÓ

LIC. PAMELA PONCE DE LEÓN TORRES





SISTEMA MUNICIPAL DIF DE TLALNEPANTLA

PbRm-08b FICHA TECNICA DE SEGUIMIENTO DE INDICADORES 2019 DE GESTIÓN O ESTRATEGICO

TIPO DE FICHA: OSFEM

PILAR DE DESARROLLO / EJE TRANSVERSAL: 1 Pilar 1: Social
 TEMA DE DESARROLLO: Desarrollo humano incluyente, sin discriminación y libre de violencia
 PROGRAMA PRESUPUESTARIO: 02020201 Desarrollo comunitario
 PROYECTO PRESUPUESTARIO: 020202010101 Promoción a la participación comunitaria
 OBJETIVO DEL PROGRAMA PRESUPUESTARIO: Incluye las acciones para ordenar y regular el crecimiento urbano municipal vinculándolo a un desarrollo regional sustentable, replanteando los mecanismos de planeación urbana y fortaleciendo el papel del municipio en la materia como responsable de su planeación y operación.
 DEPENDENCIA GENERAL: A00 PRESIDENCIA
 DEPENDENCIA AUXILIAR: 301 Unidad de Asistencia Social

ESTRUCTURA DEL INDICADOR

NOMBRE DEL INDICADOR: Tasa de variación en el número de proyectos comunitarios formados para el beneficio de la localidad.
 FÓRMULA DEL CÁLCULO: $((\text{Proyectos comunitarios para el beneficio de la localidad en el año actual} / \text{Proyectos comunitarios para el beneficio de la localidad en el año anterior}) - 1) * 100$
 INTERPRETACIÓN: Medir el porcentaje de proyectos comunitarios ejecutados durante el ejercicio fiscal 2019 por el SMDIF.
 DIMENSIÓN QUE ATIENDE: Eficiencia
 DESCRIPCIÓN DEL FACTOR DE COMPARACIÓN: Comparativo porcentual del número de proyectos comunitarios realizados en beneficio de la población tlalnepantlense en situación vulnerable.
 FRECUENCIA DE MEDICIÓN: Anual
 AMBITO GEOGRAFICO: TODO EL MUNICIPIO DE TLALNEPANTLA DE BAZ.
 COBERTURA: TODA LA POBLACIÓN.
 LINEA BASE: 11
 Numero: NP 1

COMPORTAMIENTO DE LAS VARIABLES DURANTE EL TRIMESTRE: Octubre-Diciembre

VARIABLE	UNIDAD DE MEDIDA	OPERACION	META ANUAL	AVANCE TRIMESTRAL				AVANCE ACUMULADO			
				Programado	%	Alcanzado	%	Programado	%	Alcanzado	%
Proyectos comunitarios para el beneficio de la localidad en el año actual	Proyecto comunitario	Sumable	11.00	11.00	100.00	11.00	100.00	11.00	100.00	11.00	100.00
Proyectos comunitarios para el beneficio de la localidad en el año anterior	Proyecto comunitario	Sumable	11.00	11.00	100.00	11.00	100.00	11.00	100.00	11.00	100.00

COMPORTAMIENTO DEL INDICADOR

DESCRIPCION DE LA META ANUAL

Realizar la totalidad de los proyectos comunitarios programados, con los cuales se pretende implementar acciones efectivas que contribuyan a mejorar la condición de vida de la población vulnerable.

META ANUAL	TRIMESTRE: Octubre-Diciembre							
	AVANCE TRIMESTRAL				AVANCE ACUMULADO			
	Programado	Alcanzado	EF%	SEMAFORO	Programado	Alcanzado	EF%	SEMAFORO
0.00	0.00	0.00	0.00	ACEPTABLE - VERDE	0.00	0.00	0.00	ACEPTABLE - VERDE

DESCRIPCION DE RESULTADOS Y JUSTIFICACIÓN EN CASO DE VARIACIÓN SUPERIOR A ± 10 % RESPECTO A LO PROGRAMADO
 SE IMPLEMENTARON CAMPAÑAS PARA GENERAR UNA CULTURA DE DONACIÓN Y APOYO COMUNITARIO EN LA POBLACION DEL MUNICIPIO.

EVALUACION DEL INDICADOR

SE CONTINUARÁ CON LAS ESTRATEGIAS IMPLEMENTADAS PARA DAR CUMPLIMIENTO A LA PROGRAMACIÓN DEL INDICADOR.

DEPENDENCIA GENERAL: A00 PRESIDENCIA
 DEPENDENCIA AUXILIAR: 301 Unidad de Asistencia Social



ELABORÓ

 C. ALMA ROSA AGUILAR ARREGUIN

REVISÓ

 LIC. PAMELA PONCE DE LEÓN TORRES





SISTEMA MUNICIPAL DIF DE TLALNEPANTLA

PbRm-08b FICHA TECNICA DE SEGUIMIENTO DE INDICADORES 2019 DE GESTIÓN O ESTRATEGICO

TIPO DE FICHA: OSFEM

PILAR DE DESARROLLO / EJE TRANSVERSAL: 1 Pilar 1: Social
 TEMA DE DESARROLLO: Desarrollo humano incluyente, sin discriminación y libre de violencia
 PROGRAMA PRESUPUESTARIO: 02020201 Desarrollo comunitario
 PROYECTO PRESUPUESTARIO: 0202020101 Promoción a la participación comunitaria
 OBJETIVO DEL PROGRAMA PRESUPUESTARIO: Incluye las acciones para ordenar y regular el crecimiento urbano municipal vinculándolo a un desarrollo regional sustentable, replanteando los mecanismos de planeación urbana y fortaleciendo el papel del municipio en la materia como responsable de su planeación y operación.
 DEPENDENCIA GENERAL: A00 PRESIDENCIA
 DEPENDENCIA AUXILIAR: 301 Unidad de Asistencia Social

ESTRUCTURA DEL INDICADOR

NOMBRE DEL INDICADOR: Porcentaje de Capacitaciones para generar conocimientos y habilidades de gestión
 FÓRMULA DEL CÁLCULO: (Capacitaciones para generar conocimientos y habilidades de gestión otorgados/Capacitaciones para generar conocimientos y habilidades de gestión programados)*100
 INTERPRETACIÓN:
 DIMENSIÓN QUE ATIENDE: Eficiencia
 FRECUENCIA DE MEDICIÓN: Semestral
 DESCRIPCIÓN DEL FACTOR DE COMPARACIÓN:
 AMBITO GEOGRAFICO:
 COBERTURA:
 LINEA BASE
 Numero: NC 1 No aplica

COMPORTAMIENTO DE LAS VARIABLES DURANTE EL TRIMESTRE: Octubre-Diciembre

VARIABLE	UNIDAD DE MEDIDA	OPERACION	META ANUAL	AVANCE TRIMESTRAL				AVANCE ACUMULADO			
				Programado	%	Alcanzado	%	Programado	%	Alcanzado	%
Capacitaciones para generar conocimientos y habilidades de gestión otorgados			0.00	0.00	0.00	0.00	0.00	0.00	0.00	0.00	0.00
Capacitaciones para generar conocimientos y habilidades de gestión programados			0.00	0.00	0.00	0.00	0.00	0.00	0.00	0.00	0.00

COMPORTAMIENTO DEL INDICADOR

DESCRIPCION DE LA META ANUAL

META ANUAL	TRIMESTRE: Octubre-Diciembre							
	AVANCE TRIMESTRAL				AVANCE ACUMULADO			
	Programado	Alcanzado	EF%	SEMAFORO	Programado	Alcanzado	EF%	SEMAFORO
0.00	0.00	0.00	0.00		0.00	0.00	0.00	

DESCRIPCIÓN DE RESULTADOS Y JUSTIFICACIÓN EN CASO DE VARIACIÓN SUPERIOR A ± 10 % RESPECTO A LO PROGRAMADO

EVALUACION DEL INDICADOR

DEPENDENCIA GENERAL: A00 PRESIDENCIA
 DEPENDENCIA AUXILIAR: 301 Unidad de Asistencia Social



ELABORÓ

C. ALMA ROSA AGUILAR ARREGUIN

REVISÓ

LIC. PAMELA PONCE DE LEÓN TORRES





SISTEMA MUNICIPAL DIF DE TLALNEPANTLA

PbRm-08b FICHA TECNICA DE SEGUIMIENTO DE INDICADORES 2019 DE GESTIÓN O ESTRATEGICO

TIPO DE FICHA: OSFEM

PILAR DE DESARROLLO / EJE TRANSVERSAL: 1 Pilar 1: Social
 TEMA DE DESARROLLO: Desarrollo humano incluyente, sin discriminación y libre de violencia
 PROGRAMA PRESUPUESTARIO: 02020201 Desarrollo comunitario
 PROYECTO PRESUPUESTARIO: 020202010101 Promoción a la participación comunitaria
 OBJETIVO DEL PROGRAMA PRESUPUESTARIO: Incluye las acciones para ordenar y regular el crecimiento urbano municipal vinculándolo a un desarrollo regional sustentable, replanteando los mecanismos de planeación urbana y fortaleciendo el papel del municipio en la materia como responsable de su planeación y operación.
 DEPENDENCIA GENERAL: A00 PRESIDENCIA
 DEPENDENCIA AUXILIAR: 301 Unidad de Asistencia Social

ESTRUCTURA DEL INDICADOR

NOMBRE DEL INDICADOR: Porcentaje de gestiones sobre los programas de desarrollo social
 FÓRMULA DEL CÁLCULO: (Gestiones sobre los programas de desarrollo social realizadas/ Gestiones sobre los programas de desarrollo social programadas)*100
 INTERPRETACIÓN: Medir el porcentaje de las gestiones efectuadas por el SMDIF ante diversas instituciones para la tramitación y obtención de apoyos sociales y funcionales.
 DIMENSIÓN QUE ATIENDE: Eficiencia
 DESCRIPCIÓN DEL FACTOR DE COMPARACIÓN: Comparativo porcentual del número de gestiones realizadas para la obtención de beneficios a población en situación vulnerable.
 FRECUENCIA DE MEDICIÓN: Semestral
 AMBITO GEOGRAFICO: TODO EL MUNICIPIO DE TLALNEPANTLA DE BAZ.
 COBERTURA: TODA LA POBLACIÓN.
 LINEA BASE: 500
 Numero: NC 2

COMPORTAMIENTO DE LAS VARIABLES DURANTE EL TRIMESTRE: Octubre-Diciembre

VARIABLE	UNIDAD DE MEDIDA	OPERACION	META ANUAL	AVANCE TRIMESTRAL				AVANCE ACUMULADO			
				Programado	%	Alcanzado	%	Programado	%	Alcanzado	%
Gestiones sobre los programas de desarrollo social realizadas	Gestión		0.00	250.00	0.00	250.00	100.00	0.00	0.00	0.00	0.00
Gestiones sobre los programas de desarrollo social programadas	Gestión		500.00	250.00	50.00	250.00	100.00	0.00	0.00	0.00	0.00

COMPORTAMIENTO DEL INDICADOR

DESCRIPCION DE LA META ANUAL

Realizar la totalidad de gestiones programadas, a efecto de vincular a un mayor número de usuarios en situación vulnerable a apoyos funcionales, en especie y sociales.

META ANUAL	TRIMESTRE: Octubre-Diciembre							
	AVANCE TRIMESTRAL				AVANCE ACUMULADO			
	Programado	Alcanzado	EF%	SEMAFORO	Programado	Alcanzado	EF%	SEMAFORO
100.00	100.00	100.00	100.00	ACEPTABLE - VERDE	0.00	0.00	0.00	ACEPTABLE - VERDE

DESCRIPCIÓN DE RESULTADOS Y JUSTIFICACIÓN EN CASO DE VARIACIÓN SUPERIOR A ± 10 % RESPECTO A LO PROGRAMADO DE ACUERDO A LA PROGRAMACIÓN. EN 2019 SE REALIZARON LAS GESTIONES PROGRAMADAS CON EL OBJETO DE INCREMENTAR EL NÚMERO DE DONACIONES POR PARTE DE LA SOCIEDAD CIVIL LAS INSTITUCIONES PRIVADAS Y LAS ORGANIZACIÓN CIVILES EN FAVOR DE PERSONAS EN SITUACIÓN VULNERABLE

EVALUACION DEL INDICADOR

SE CONTINUARÁ CON LAS ESTRATEGIAS IMPLEMENTADAS A FIN DE DAR CUMPLIMIENTO A LA PROGRAMACIÓN.

DEPENDENCIA GENERAL: A00 PRESIDENCIA
 DEPENDENCIA AUXILIAR: 301 Unidad de Asistencia Social


DEPARTAMENTO DE PLANEACIÓN Y PROGRAMACIÓN

ELABORO

C. ALMA ROSA AGUILAR ARREGUIN

REVISÓ

LIC. PAMELA PONCE DE LEÓN TORRES





SISTEMA MUNICIPAL DIF DE TLALNEPANTLA

PbRm-08b FICHA TECNICA DE SEGUIMIENTO DE INDICADORES 2019 DE GESTIÓN O ESTRATEGICO

TIPO DE FICHA: OSFEM

PILAR DE DESARROLLO / EJE TRANSVERSAL: 1 Pilar 1: Social
 TEMA DE DESARROLLO: Desarrollo humano incluyente, sin discriminación y libre de violencia
 PROGRAMA PRESUPUESTARIO: 02020201 Desarrollo comunitario
 PROYECTO PRESUPUESTARIO: 020202010101 Promoción a la participación comunitaria
 OBJETIVO DEL PROGRAMA PRESUPUESTARIO: Incluye las acciones para ordenar y regular el crecimiento urbano municipal vinculándolo a un desarrollo regional sustentable, replanteando los mecanismos de planeación urbana y fortaleciendo el papel del municipio en la materia como responsable de su planeación y operación.
 DEPENDENCIA GENERAL: A00 PRESIDENCIA
 DEPENDENCIA AUXILIAR: 301 Unidad de Asistencia Social

ESTRUCTURA DEL INDICADOR

NOMBRE DEL INDICADOR: Porcentaje de reuniones regionales y estatales
 FÓRMULA DEL CÁLCULO: $(\text{Total de reuniones regionales y estatales realizadas} / \text{Total de reuniones regionales y estatales programadas}) * 100$
 INTERPRETACIÓN:
 DIMENSIÓN QUE ATIENDE: Eficiencia
 DESCRIPCIÓN DEL FACTOR DE COMPARACIÓN:
 AMBITO GEOGRAFICO:
 COBERTURA:
 LINEA BASE
 Numero: NA 1.1 No aplica

FRECUENCIA DE MEDICIÓN: Semestral

COMPORTAMIENTO DE LAS VARIABLES DURANTE EL TRIMESTRE: Octubre-Diciembre

VARIABLE	UNIDAD DE MEDIDA	OPERACION	META ANUAL	AVANCE TRIMESTRAL				AVANCE ACUMULADO			
				Programado	%	Alcanzado	%	Programado	%	Alcanzado	%
Total de reuniones regionales y estatales realizadas			0.00	0.00	0.00	0.00	0.00	0.00	0.00	0.00	0.00
Total de reuniones regionales y estatales programadas			0.00	0.00	0.00	0.00	0.00	0.00	0.00	0.00	0.00

COMPORTAMIENTO DEL INDICADOR

DESCRIPCION DE LA META ANUAL

META ANUAL	TRIMESTRE: Octubre-Diciembre							
	AVANCE TRIMESTRAL				AVANCE ACUMULADO			
	Programado	Alcanzado	EF%	SEMAFORO	Programado	Alcanzado	EF%	SEMAFORO
0.00	0.00	0.00	0.00		0.00	0.00	0.00	

DESCRIPCIÓN DE RESULTADOS Y JUSTIFICACIÓN EN CASO DE VARIACIÓN SUPERIOR A ± 10 % RESPECTO A LO PROGRAMADO

EVALUACION DEL INDICADOR

DEPENDENCIA GENERAL: A00 PRESIDENCIA
 DEPENDENCIA AUXILIAR: 301 Unidad de Asistencia Social

DEPARTAMENTO DE PLANEACIÓN Y PROGRAMACIÓN

ELABORÓ

 C. ALMA ROSA AGUILAR ARREGUIN

REVISÓ

 LIC. PAMELA PONCE DE LEÓN TORRES





SISTEMA MUNICIPAL DIF DE TLALNEPANTLA

PbRm-08b FICHA TECNICA DE SEGUIMIENTO DE INDICADORES 2019 DE GESTIÓN O ESTRATEGICO

TIPO DE FICHA: OSFEM

PILAR DE DESARROLLO / EJE TRANSVERSAL: 1 Pilar 1: Social
 TEMA DE DESARROLLO: Desarrollo humano incluyente, sin discriminación y libre de violencia
 PROGRAMA PRESUPUESTARIO: 02020201 Desarrollo comunitario
 PROYECTO PRESUPUESTARIO: 0202020101 Promoción a la participación comunitaria
 OBJETIVO DEL PROGRAMA PRESUPUESTARIO: Incluye las acciones para ordenar y regular el crecimiento urbano municipal vinculándolo a un desarrollo regional sustentable, replanteando los mecanismos de planeación urbana y fortaleciendo el papel del municipio en la materia como responsable de su planeación y operación.
 DEPENDENCIA GENERAL: A00 PRESIDENCIA
 DEPENDENCIA AUXILIAR: 301 Unidad de Asistencia Social

ESTRUCTURA DEL INDICADOR

NOMBRE DEL INDICADOR: Porcentaje de solicitudes de programas sociales
 FÓRMULA DEL CÁLCULO: $(\text{Solicitudes de programas sociales atendidos} / \text{Solicitudes de programas sociales en trámite}) * 100$
 INTERPRETACIÓN: Medir el porcentaje de solicitudes atendidas por el SMDIF para el otorgamiento de apoyos funcionales, sociales y en especie para la población vulnerable.
 DIMENSIÓN QUE ATIENDE: Eficiencia
 DESCRIPCIÓN DEL FACTOR DE COMPARACIÓN: Comparativo porcentual del número de solicitudes ingresadas y atendidas para la obtención de apoyos sociales.
 AMBITO GEOGRAFICO: TODO EL MUNICIPIO DE TLALNEPANTLA DE BAZ.
 COBERTURA: TODA LA POBLACIÓN.
 LINEA BASE: 1,000

FRECUENCIA DE MEDICIÓN: Trimestral

Numero: NA 2.1

COMPORTAMIENTO DE LAS VARIABLES DURANTE EL TRIMESTRE: Octubre-Diciembre

VARIABLE	UNIDAD DE MEDIDA	OPERACION	META ANUAL	AVANCE TRIMESTRAL				AVANCE ACUMULADO			
				Programado	%	Alcanzado	%	Programado	%	Alcanzado	%
Solicitudes de programas sociales atendidos	Solicitudes		0.00	250.00	0.00	227.00	90.80	0.00	0.00	0.00	0.00
Solicitudes de programas sociales en trámite	Solicitudes		1,000.00	250.00	25.00	250.00	100.00	0.00	0.00	0.00	0.00

COMPORTAMIENTO DEL INDICADOR

DESCRIPCIÓN DE LA META ANUAL
 Realizar la totalidad de estudios socioeconómicos programados, a fin de tramitar las solicitudes de apoyos funcionales, en especie y sociales que ingresan las personas en situación de vulnerabilidad.

META ANUAL	TRIMESTRE: Octubre-Diciembre							
	AVANCE TRIMESTRAL				AVANCE ACUMULADO			
	Programado	Alcanzado	EF%	SEMAFORO	Programado	Alcanzado	EF%	SEMAFORO
100.00	100.00	90.80	90.80	ACEPTABLE - VERDE	0.00	0.00	0.00	ACEPTABLE - VERDE

DESCRIPCIÓN DE RESULTADOS Y JUSTIFICACIÓN EN CASO DE VARIACIÓN SUPERIOR A + 10% RESPECTO A LO PROGRAMADO
 SE REALIZARON LOS ESTUDIOS SOCIOECONOMICOS A LAS PERSONAS EN SITUACIÓN VULNERABLE QUE SOLICITARON SER BENEFICIARIOS DE LOS APOYOS EN ESPECIE QUE GESTIONA Y ENTREGA EL SMDIF.

EVALUACION DEL INDICADOR

SE CONTINUARÁ CON LAS ESTRATEGIAS IMPLEMENTADAS, PARA DAR CUMPLIMIENTO A LA PROGRAMACIÓN.

DEPENDENCIA GENERAL: A00 PRESIDENCIA
 DEPENDENCIA AUXILIAR: 301 Unidad de Asistencia Social



ELABORÓ

 C. ALMA ROSA AGUILAR ARREGUIN

REVISÓ

 LIC. PAMELA PONCE DE LEÓN TORRES





SISTEMA MUNICIPAL DIF DE TLALNEPANTLA

PbRm-08b FICHA TECNICA DE SEGUIMIENTO DE INDICADORES 2019 DE GESTIÓN O ESTRATEGICO

TIPO DE FICHA: OSFEM

PILAR DE DESARROLLO / EJE TRANSVERSAL: 1 Pilar 1: Social
 TEMA DE DESARROLLO: Salud y bienestar incluyente
 PROGRAMA PRESUPUESTARIO: 02030101 Prevención médica para la comunidad
 PROYECTO PRESUPUESTARIO: 020301010101 Medicina preventiva 020301010201 Promoción de la salud
 020301010202 Prevención de las adicciones 020301010203 Entornos y comunidades saludables
 OBJETIVO DEL PROGRAMA PRESUPUESTARIO: Incluye acciones de promoción, prevención y difusión de la salud pública para contribuir a la disminución de enfermedades y mantener un buen estado de salud de la población municipal.
 DEPENDENCIA GENERAL: F00 AREA DE GESTIÓN SOCIAL
 DEPENDENCIA AUXILIAR: 308 Área de Orientación Familiar, 310 Área de Salud y Deporte

ESTRUCTURA DEL INDICADOR

NOMBRE DEL INDICADOR: Tasa de variación de programas o proyectos orientados al fomento de la salud y la prevención de enfermedades
 FÓRMULA DEL CÁLCULO: (Programas o proyectos de promoción de la salud y prevención de enfermedades ejecutados en el año actual / programas o proyectos de promoción de la salud y prevención de enfermedades ejecutados en el año anterior - 1) * 100.
 INTERPRETACIÓN: Medir el porcentaje de las acciones realizadas por el SMDIF durante el ejercicio fiscal 2019, para la promoción de la salud y la prevención de enfermedades.
 DIMENSIÓN QUE ATIENDE: Eficiencia
 DESCRIPCIÓN DEL FACTOR DE COMPARACIÓN: Comparativo porcentual del número de programas y proyectos en materia de salud ejecutados. FRECUENCIA DE MEDICIÓN: Anual
 AMBITO GEOGRAFICO: TODO EL MUNICIPIO DE TLALNEPANTLA DE BAZ.
 COBERTURA: TODA LA POBLACIÓN.
 LINEA BASE: 104,716
 Numero: NF 1

COMPORTAMIENTO DE LAS VARIABLES DURANTE EL TRIMESTRE: Octubre-Diciembre

VARIABLE	UNIDAD DE MEDIDA	OPERACION	META ANUAL	AVANCE TRIMESTRAL				AVANCE ACUMULADO			
				Programado	%	Alcanzado	%	Programado	%	Alcanzado	%
Programas o proyectos de promoción de la salud y prevención de enfermedades ejecutados en el año actual	Consultas		103,755.00	103,755.00	100.00	103,754.00	100.00	103,755.00	100.00	103,754.00	100.00
Programas o proyectos de promoción de la salud y prevención de enfermedades ejecutados en el año anterior	Consultas		104,716.00	104,716.00	100.00	104,716.00	100.00	104,716.00	100.00	104,716.00	100.00

COMPORTAMIENTO DEL INDICADOR

DESCRIPCIÓN DE LA META ANUAL

Brindar la totalidad de las consultas médicas, odontológicas y psicológicas programadas para mejorar la calidad de vida de la población tlalnepantlense.

META ANUAL	TRIMESTRE: Octubre-Diciembre							
	AVANCE TRIMESTRAL				AVANCE ACUMULADO			
	Programado	Alcanzado	EF%	SEMAFORO	Programado	Alcanzado	EF%	SEMAFORO
-0.92	-0.92	-0.92	100.00	ACEPTABLE - VERDE	-0.92	-0.92	100.00	ACEPTABLE - VERDE

DESCRIPCIÓN DE RESULTADOS Y JUSTIFICACIÓN EN CASO DE VARIACIÓN SUPERIOR A ± 10 % RESPECTO A LO PROGRAMADO
 SE BRINDARON CONSULTAS MEDICAS, ODONTOLÓGICAS Y PSICOLÓGICAS A BAJO COSTO A LA POBLACIÓN EN SITUACIÓN VULNERABLE QUE NO CUENTA CON SEGURIDAD SOCIAL A TRAVÉS DE LOS CENTROS PERIFÉRICOS Y JORNADAS ASISTENCIALES DEL SMDIF.

EVALUACION DEL INDICADOR

SE CONTINUARÁN CON LAS ESTRATEGIAS IMPLEMENTADAS

DEPENDENCIA GENERAL: F00 AREA DE GESTIÓN SOCIAL
 DEPENDENCIA AUXILIAR: 308 Área de Orientación Familiar, 310 Área de Salud y Deporte

DEPARTAMENTO DE PLANEACIÓN Y PROGRAMACIÓN

ELABORÓ

C. ALMA ROSA AGUILAR ARREGUIN

REVISÓ

LIC. PAMELA PONCE DE LEÓN TORRES





SISTEMA MUNICIPAL DIF DE TLALNEPANTLA

PbRm-08b FICHA TECNICA DE SEGUIMIENTO DE INDICADORES 2019 DE GESTIÓN O ESTRATEGICO

TIPO DE FICHA: OSFEM

PILAR DE DESARROLLO / EJE TRANSVERSAL: 1 Pilar 1: Social
 TEMA DE DESARROLLO: Salud y bienestar incluyente
 PROGRAMA PRESUPUESTARIO: 02030101 Prevención médica para la comunidad
 PROYECTO PRESUPUESTARIO: 0203010101 Medicina preventiva 020301010201 Promoción de la salud
 020301010202 Prevención de las adicciones 020301010203 Entornos y comunidades saludables
 OBJETIVO DEL PROGRAMA PRESUPUESTARIO: Incluye acciones de promoción, prevención y difusión de la salud pública para contribuir a la disminución de enfermedades y mantener un buen estado de salud de la población municipal.
 DEPENDENCIA GENERAL: F00 AREA DE GESTIÓN SOCIAL
 DEPENDENCIA AUXILIAR: 308 Área de Orientación Familiar,310 Área de Salud y Deporte

ESTRUCTURA DEL INDICADOR

NOMBRE DEL INDICADOR: Porcentaje de población informada contra enfermedades de primer nivel
 FÓRMULA DEL CÁLCULO: $(\text{Población atendida con servicios de medicina preventiva} / \text{Población programada con servicios de medicina preventiva}) * 100$
 INTERPRETACIÓN: Medir el porcentaje de personas que padecen enfermedades de primer nivel y que se encuentran informadas respecto a los cuidados que deben seguir para mejorar su salud.
 DIMENSIÓN QUE ATIENDE: Eficiencia FRECUENCIA DE MEDICIÓN: Anual
 DESCRIPCIÓN DEL FACTOR DE COMPARACIÓN: Comparativo porcentual del número de personas que padecen una enfermedad de primer nivel que se encuentran informadas.
 AMBITO GEOGRAFICO: TODO EL MUNICIPIO DE TLALNEPANTLA DE BAZ.
 COBERTURA: TODA LA POBLACIÓN.
 LINEA BASE: 6,385
 Numero: NP 1

COMPORTAMIENTO DE LAS VARIABLES DURANTE EL TRIMESTRE: Octubre-Diciembre

VARIABLE	UNIDAD DE MEDIDA	OPERACION	META ANUAL	AVANCE TRIMESTRAL				AVANCE ACUMULADO			
				Programado	%	Alcanzado	%	Programado	%	Alcanzado	%
Población atendida con servicios de medicina preventiva	Detecciones		44,000.00	44,000.00	100.00	37,987.00	86.33	44,000.00	100.00	37,987.00	86.33
Población programada con servicios de medicina preventiva	Detecciones		44,000.00	44,000.00	100.00	44,000.00	100.00	44,000.00	100.00	44,000.00	100.00

COMPORTAMIENTO DEL INDICADOR

DESCRIPCION DE LA META ANUAL

Realizar la totalidad de detecciones de diabetes mellitus, sobrepeso e hipertensión arterial programadas, para brindar información preventiva y correctiva a la población municipal.

META ANUAL	TRIMESTRE: Octubre-Diciembre							
	AVANCE TRIMESTRAL				AVANCE ACUMULADO			
	Programado	Alcanzado	EF%	SEMAFORO	Programado	Alcanzado	EF%	SEMAFORO
100.00	100.00	86.33	86.33	CON RIESGO - AMARIL	100.00	86.33	86.33	ON RIESGO - AMARIL

DESCRIPCIÓN DE RESULTADOS Y JUSTIFICACIÓN EN CASO DE VARIACIÓN SUPERIOR A ± 10 % RESPECTO A LO PROGRAMADO SE BRINDARON SERVICIOS DE MEDICINA PREVENTIVA A POBLACIÓN EN SITUACIÓN VULNERABLE, CON LA FINALIDAD DE CONTRIBUIR EN LA DISMINUCIÓN DE LOS ÍNDICES DE ENFERMEDADES CRÓNICO DEGENERATIVAS EN EL MUNICIPIO NO OBSTANTE, EL RESULTADO DEL INDICADOR DEPENDE DE LA DEMANDA DE DICHS SERVICIOS

EVALUACION DEL INDICADOR

SE CONTINUARÁN CON LAS ESTRATEGIAS IMPLEMENTADAS PARA DAR CUMPLIMIENTO A LA PROGRAMACIÓN DEL INDICADOR.

DEPENDENCIA GENERAL: F00 AREA DE GESTIÓN SOCIAL
 DEPENDENCIA AUXILIAR: 308 Área de Orientación Familiar,310 Área de Salud y Deporte

DEPARTAMENTO DE PLANEACIÓN Y PROGRAMACIÓN

ELABORÓ

 C. ALMA ROSA AGUILAR ARREGUIN

REVISÓ

 LIC. PAMELA PONCE DE LEÓN TORRES

UIPPE



SISTEMA MUNICIPAL DIF DE TLALNEPANTLA

PbRm-08b FICHA TECNICA DE SEGUIMIENTO DE INDICADORES 2019 DE GESTIÓN O ESTRATEGICO

TIPO DE FICHA: OSFEM

PILAR DE DESARROLLO / EJE TRANSVERSAL: 1 Pilar 1: Social
 TEMA DE DESARROLLO: Salud y bienestar incluyente
 PROGRAMA PRESUPUESTARIO: 02030101 Prevención médica para la comunidad
 PROYECTO PRESUPUESTARIO: 0203010101 Medicina preventiva 020301010201 Promoción de la salud
 020301010202 Prevención de las adicciones 020301010203 Entornos y comunidades saludables
 OBJETIVO DEL PROGRAMA PRESUPUESTARIO: Incluye acciones de promoción, prevención y difusión de la salud pública para contribuir a la disminución de enfermedades y mantener un buen estado de salud de la población municipal.
 DEPENDENCIA GENERAL: F00 AREA DE GESTIÓN SOCIAL
 DEPENDENCIA AUXILIAR: 308 Área de Orientación Familiar,310 Área de Salud y Deporte

ESTRUCTURA DEL INDICADOR

NOMBRE DEL INDICADOR: Porcentaje de programación de campañas de promoción a la salud y prevención de enfermedades
 FÓRMULA DEL CÁLCULO: (Campañas de promoción de la salud y prevención de enfermedades realizadas/ Campañas de promoción de la salud y prevención de enfermedades programadas) *100
 INTERPRETACIÓN: Medir el porcentaje de campañas de difusión respecto a promoción de la salud, prevención de enfermedades y adicciones realizadas por el SMDIF durante el ejercicio fiscal 2019.
 DIMENSIÓN QUE ATIENDE: Eficiencia
 DESCRIPCIÓN DEL FACTOR DE COMPARACIÓN: Comparativo porcentual del número de campañas de promoción de la salud y prevención de enfermedades realizadas. FRECUENCIA DE MEDICIÓN: Anual
 AMBITO GEOGRAFICO: TODO EL MUNICIPIO DE TLALNEPANTLA DE BAZ.
 COBERTURA: TODA LA POBLACIÓN.
 LINEA BASE: 11
 Numero: NC 1

COMPORTAMIENTO DE LAS VARIABLES DURANTE EL TRIMESTRE: Octubre-Diciembre

VARIABLE	UNIDAD DE MEDIDA	OPERACION	META ANUAL	AVANCE TRIMESTRAL				AVANCE ACUMULADO			
				Programado	%	Alcanzado	%	Programado	%	Alcanzado	%
Campañas de promoción de la salud y prevención de enfermedades realizadas	Campañas de difusión	Sumable	8.00	8.00	100.00	10.00	125.00	8.00	100.00	10.00	125.00
Campañas de promoción de la salud y prevención de enfermedades programadas	Campañas de difusión	Sumable	8.00	8.00	100.00	8.00	100.00	8.00	100.00	8.00	100.00

COMPORTAMIENTO DEL INDICADOR

DESCRIPCION DE LA META ANUAL

Realizar la totalidad de las campañas de promoción programadas, para informar a la población municipal respecto a temas de salud, enfermedades de primer nivel, y prevención de adicciones.

META ANUAL	TRIMESTRE: Octubre-Diciembre							
	AVANCE TRIMESTRAL				AVANCE ACUMULADO			
	Programado	Alcanzado	EF%	SEMAFORO	Programado	Alcanzado	EF%	SEMAFORO
100.00	100.00	125.00	125.00	UPERÁVIT - VERDE F	100.00	125.00	125.00	UPERÁVIT - VERDE F

DESCRIPCIÓN DE RESULTADOS Y JUSTIFICACIÓN EN CASO DE VARIACIÓN SUPERIOR A ±10% RESPECTO A LO PROGRAMADO
 SE REALIZARON LAS CAMPAÑAS DE PREVENCIÓN Y PROMOCIÓN DE LA SALUD EN REDES SOCIALES, CENTROS PERIFÉRICOS Y JORNADAS MÉDICO - ASISTENCIALES.

EVALUACION DEL INDICADOR

SE CONTINUARÁN CON LAS ESTRATEGIAS IMPLEMENTADAS PARA DAR CUMPLIMIENTO A LA PROGRAMACIÓN DEL INDICADOR.

DEPENDENCIA GENERAL: F00 AREA DE GESTIÓN SOCIAL
 DEPENDENCIA AUXILIAR: 308 Área de Orientación Familiar,310 Área de Salud y Deporte

DEPARTAMENTO DE PLANEACIÓN Y PROGRAMACIÓN

ELABORÓ

 C. ALMA ROSA AGUILAR ARREGUIN

REVISÓ

 LIC. PAMELA PONCE DE LEÓN TORRES

UIPPE



SISTEMA MUNICIPAL DIF DE TLALNEPANTLA

PbRm-08b FICHA TECNICA DE SEGUIMIENTO DE INDICADORES 2019 DE GESTIÓN O ESTRATEGICO

TIPO DE FICHA: OSFEM

PILAR DE DESARROLLO / EJE TRANSVERSAL: 1 Pilar 1: Social
 TEMA DE DESARROLLO: Salud y bienestar incluyente
 PROGRAMA PRESUPUESTARIO: **02030101 Prevención médica para la comunidad**
 PROYECTO PRESUPUESTARIO: 020301010101 Medicina preventiva 020301010201 Promoción de la salud
 020301010202 Prevención de las adicciones 020301010203 Entornos y comunidades saludables
 OBJETIVO DEL PROGRAMA PRESUPUESTARIO: Incluye acciones de promoción, prevención y difusión de la salud pública para contribuir a la disminución de enfermedades y mantener un buen estado de salud de la población municipal.
 DEPENDENCIA GENERAL: F00 AREA DE GESTIÓN SOCIAL
 DEPENDENCIA AUXILIAR: 308 Área de Orientación Familiar, 310 Área de Salud y Deporte

ESTRUCTURA DEL INDICADOR

NOMBRE DEL INDICADOR: Porcentaje de difusión de los programas de prevención de la salud.
 FÓRMULA DEL CÁLCULO: (Programas de prevención de la salud difundidos/programas de prevención de la salud programados a difundir)*100
 INTERPRETACIÓN: Medir el porcentaje de los servicios médicos y de prevención de la salud difundidos por el SMDIF.
 DIMENSIÓN QUE ATIENDE: Eficiencia
 DESCRIPCIÓN DEL FACTOR DE COMPARACIÓN: Comparativo porcentual del número de servicios médicos y de prevención de la salud. FRECUENCIA DE MEDICIÓN: Semestral
 AMBITO GEOGRAFICO: TODO EL MUNICIPIO DE TLALNEPANTLA DE BAZ.
 COBERTURA: TODA LA POBLACIÓN.
 LINEA BASE: 92
 Numero: NC 2

COMPORTAMIENTO DE LAS VARIABLES DURANTE EL TRIMESTRE: Octubre-Diciembre

VARIABLE	UNIDAD DE MEDIDA	OPERACION	META ANUAL	AVANCE TRIMESTRAL				AVANCE ACUMULADO			
				Programado	%	Alcanzado	%	Programado	%	Alcanzado	%
Programas de prevención de la salud difundidos	Difusión		0.00	64.00	0.00	87.00	135.94	0.00	0.00	0.00	0.00
programas de prevención de la salud programados a difundir	Difusión		124.00	64.00	51.61	64.00	100.00	0.00	0.00	0.00	0.00

COMPORTAMIENTO DEL INDICADOR

DESCRIPCIÓN DE LA META ANUAL

Realizar la difusión de los servicios médicos que brinda el SMDIF para aumentar la prevención de enfermedades y mejorar la calidad de vida de la población.

META ANUAL	TRIMESTRE: Octubre-Diciembre							
	AVANCE TRIMESTRAL				AVANCE ACUMULADO			
	Programado	Alcanzado	EF%	SEMAFORO	Programado	Alcanzado	EF%	SEMAFORO
100.00	100.00	135.94	135.94	UPERÁVIT - VERDE F	0.00	0.00	0.00	UPERAVIT - VERDE F

DESCRIPCIÓN DE RESULTADOS Y JUSTIFICACIÓN EN CASO DE VARIACIÓN SUPERIOR A ± 10 % RESPECTO A LO PROGRAMADO
 SE REALIZÓ LA DIFUSIÓN DE INFORMACIÓN PREVENTIVA Y EN MATERIA DE SALUD A TRAVÉS DE LA ENTREGA DE MANTAS, CARTELES Y PINTAS DE FACHADA, ELABORACIÓN DE PERIÓDICOS MURALES Y DE REVISTAS DIGITALES.

EVALUACIÓN DEL INDICADOR

SE CONTINÚA CON LAS ESTRATEGIAS IMPLEMENTADAS PARA DAR CUMPLIMIENTO A LA PROGRAMACION.

DEPENDENCIA GENERAL: F00 AREA DE GESTIÓN SOCIAL
 DEPENDENCIA AUXILIAR: 308 Área de Orientación Familiar, 310 Área de Salud y Deporte



ELABORÓ

C. ALMA ROSA AGUILAR ARREGUIN

REVISÓ

LIC. PAMELA PONCE DE LEÓN TORRES





SISTEMA MUNICIPAL DIF DE TLALNEPANTLA

PbRm-08b FICHA TECNICA DE SEGUIMIENTO DE INDICADORES 2019 DE GESTIÓN O ESTRATEGICO

TIPO DE FICHA: OSFEM

PILAR DE DESARROLLO / EJE TRANSVERSAL: 1 Pilar 1: Social
 TEMA DE DESARROLLO: Salud y bienestar incluyente
 PROGRAMA PRESUPUESTARIO: 02030101 Prevención médica para la comunidad
 PROYECTO PRESUPUESTARIO: 0203010101 Medicina preventiva 020301010201 Promoción de la salud
 020301010202 Prevención de las adicciones 020301010203 Entornos y comunidades saludables
 OBJETIVO DEL PROGRAMA PRESUPUESTARIO: Incluye acciones de promoción, prevención y difusión de la salud pública para contribuir a la disminución de enfermedades y mantener un buen estado de salud de la población municipal.
 DEPENDENCIA GENERAL: F00 AREA DE GESTIÓN SOCIAL
 DEPENDENCIA AUXILIAR: 308 Área de Orientación Familiar, 310 Área de Salud y Deporte

ESTRUCTURA DEL INDICADOR

NOMBRE DEL INDICADOR: Porcentaje de pláticas de promoción de la salud realizadas en el territorio municipal.
 FÓRMULA DEL CÁLCULO: (Pláticas de promoción de la salud y de Prevención de enfermedades realizadas/Pláticas de promoción de la salud y Prevención de enfermedades programadas) *100
 INTERPRETACIÓN: Medir el porcentaje de pláticas para la prevención de enfermedades de primer nivel, realizadas por el SMDIF durante el ejercicio fiscal 2019.
 DIMENSIÓN QUE ATIENDE: Eficiencia FRECUENCIA DE MEDICIÓN: Trimestral
 DESCRIPCIÓN DEL FACTOR DE COMPARACIÓN: Comparativo porcentual del número de pláticas brindadas para informar sobre enfermedades de primer nivel.
 AMBITO GEOGRAFICO: TODO EL MUNICIPIO DE TLALNEPANTLA DE BAZ.
 COBERTURA: TODA LA POBLACIÓN.
 LINEA BASE: 16,160
 Numero: NA 1.1

COMPORTAMIENTO DE LAS VARIABLES DURANTE EL TRIMESTRE: Octubre-Diciembre

VARIABLE	UNIDAD DE MEDIDA	OPERACION	META ANUAL	AVANCE TRIMESTRAL				AVANCE ACUMULADO			
				Programado	%	Alcanzado	%	Programado	%	Alcanzado	%
Pláticas de promoción de la salud y de Prevención de enfermedades realizadas	Pláticas		0.00	3,711.00	0.00	3,776.00	101.75	0.00	0.00	0.00	0.00
Pláticas de promoción de la salud y Prevención de enfermedades programadas	Pláticas		14,853.00	3,711.00	24.98	3,711.00	100.00	0.00	0.00	0.00	0.00

COMPORTAMIENTO DEL INDICADOR

DESCRIPCION DE LA META ANUAL

Brindar la totalidad de las pláticas informativas en medicina preventiva programadas, a fin de que la población cuente con la información necesaria para preservar y mejorar su salud y calidad de vida.

META ANUAL	TRIMESTRE: Octubre-Diciembre							
	AVANCE TRIMESTRAL				AVANCE ACUMULADO			
	Programado	Alcanzado	EF%	SEMAFORO	Programado	Alcanzado	EF%	SEMAFORO
100.00	100.00	101.75	101.75	ACEPTABLE - VERDE	0.00	0.00	0.00	ACEPTABLE - VERDE

DESCRIPCIÓN DE RESULTADOS Y JUSTIFICACIÓN EN CASO DE VARIACIÓN SUPERIOR A +10% RESPECTO A LO PROGRAMADO
 SE OTORGARON LAS PLÁTICAS EN MATERIA DE PREVENCIÓN DE ENFERMEDADES, ENFERMEDADES ODONTOLÓGICAS Y ADICCIONES A POBLACION EN GENERAL; EL RESULTADO DEL INDICADOR DEPENDE DE LA DEMANDA DEL SERVICIO.

EVALUACION DEL INDICADOR

SE CONTINUARÁ CON LAS ESTRATEGIAS IMPLEMENTADAS A FIN DE DAR CUMPLIMIENTO A LA PROGRAMACIÓN.

DEPENDENCIA GENERAL: F00 AREA DE GESTIÓN SOCIAL
 DEPENDENCIA AUXILIAR: 308 Área de Orientación Familiar, 310 Área de Salud y Deporte



ELABORÓ

C. ALMA ROSA AGUILAR ARREGUIN

REVISÓ

LIC. PAMELA PONCE DE LEÓN TORRES





SISTEMA MUNICIPAL DIF DE TLALNEPANTLA

PbRm-08b FICHA TECNICA DE SEGUIMIENTO DE INDICADORES 2019 DE GESTIÓN O ESTRATEGICO

TIPO DE FICHA: OSFEM

PILAR DE DESARROLLO / EJE TRANSVERSAL: 1 Pilar 1: Social
 TEMA DE DESARROLLO: Salud y bienestar incluyente
 PROGRAMA PRESUPUESTARIO: 02030101 Prevención médica para la comunidad
 PROYECTO PRESUPUESTARIO: 020301010101 Medicina preventiva 020301010201 Promoción de la salud
 020301010202 Prevención de las adicciones 020301010203 Entornos y comunidades saludables
 OBJETIVO DEL PROGRAMA PRESUPUESTARIO: Incluye acciones de promoción, prevención y difusión de la salud pública para contribuir a la disminución de enfermedades y mantener un buen estado de salud de la población municipal.
 DEPENDENCIA GENERAL: F00 AREA DE GESTIÓN SOCIAL
 DEPENDENCIA AUXILIAR: 308 Área de Orientación Familiar,310 Área de Salud y Deporte

ESTRUCTURA DEL INDICADOR

NOMBRE DEL INDICADOR: Porcentaje de dosis de biológicos aplicados en los módulos de vacunación.
 FÓRMULA DEL CÁLCULO: (Dosis de biológicos aplicado/ Dosis de biológicos programados para aplicar) *100
 INTERPRETACIÓN: Medir el porcentaje de dosis biológicas aplicadas a solicitud de la población municipal para prevenir y tratar determinadas enfermedades infecciosas.
 DIMENSIÓN QUE ATIENDE: Eficiencia
 DESCRIPCIÓN DEL FACTOR DE COMPARACIÓN: Comparativo porcentual del número de dosis de biológicos aplicados en las clínicas periféricas del SMDIF. FRECUENCIA DE MEDICIÓN: Trimestral
 AMBITO GEOGRAFICO: TODO EL MUNICIPIO DE TLALNEPANTLA DE BAZ.
 COBERTURA: TODA LA POBLACIÓN.
 LINEA BASE: 5,830
 Numero: NA 1.2

COMPORTAMIENTO DE LAS VARIABLES DURANTE EL TRIMESTRE: Octubre-Diciembre

VARIABLE	UNIDAD DE MEDIDA	OPERACION	META ANUAL	AVANCE TRIMESTRAL				AVANCE ACUMULADO			
				Programado	%	Alcanzado	%	Programado	%	Alcanzado	%
Dosis de biológicos aplicado	Dosis		0.00	2.250.00	0.00	1.838.00	81.69	0.00	0.00	0.00	0.00
Dosis de biológicos programados para aplicar	Dosis		9.000.00	2.250.00	25.00	2.250.00	100.00	0.00	0.00	0.00	0.00

COMPORTAMIENTO DEL INDICADOR

DESCRIPCION DE LA META ANUAL

Aplicar la totalidad de las dosis biológica programadas, para contribuir a la prevención de enfermedades infecciosas de la población tlalnepantlense.

META ANUAL	TRIMESTRE: Octubre-Diciembre							
	AVANCE TRIMESTRAL				AVANCE ACUMULADO			
	Programado	Alcanzado	EF%	SEMAFORO	Programado	Alcanzado	EF%	SEMAFORO
100.00	100.00	81.69	81.69	CON RIESGO - AMARIL	0.00	0.00	0.00	ON RIESGO - AMARIL

DESCRIPCIÓN DE RESULTADOS Y JUSTIFICACIÓN EN CASO DE VARIACIÓN SUPERIOR A ± 10 % RESPECTO A LO PROGRAMADO
 SE BENEFICIA A LA POBLACIÓN EN GENERAL CON LA APLICACIÓN DE DOSIS DE BIOLÓGICOS GESTIONADAS ANTE DIFEM PREVIENIENDO CON ELLO, LA APARICIÓN DE ENFERMEDADES
 ES IMPORTANTE SEÑALAR QUE EL RESULTADO DEL INDICADOR DEPENDE DE LA DEMANDA DEL SERVICIO POR PARTE DE LA POBLACIÓN

EVALUACION DEL INDICADOR

SE IMPLEMENTARÁN ESTRATEGIAS DE MEJORA A FIN DE DAR CUMPLIMIENTO A LA PROGRAMACION DEL INDICADOR.

DEPENDENCIA GENERAL: F00 AREA DE GESTIÓN SOCIAL
 DEPENDENCIA AUXILIAR: 308 Área de Orientación Familiar,310 Área de Salud y Deporte

DEPARTAMENTO
DE PLANEACIÓN
Y PROGRAMACIÓN

ELABORO

C. ALMA ROSA AGUILAR ARREGUIN

REVISO

LIC. PAMELA PONCE DE LEÓN TORRES





SISTEMA MUNICIPAL DIF DE TLALNEPANTLA

PbRm-08b FICHA TECNICA DE SEGUIMIENTO DE INDICADORES 2019 DE GESTIÓN O ESTRATEGICO

TIPO DE FICHA: OSFEM

PILAR DE DESARROLLO / EJE TRANSVERSAL: 1 Pilar 1: Social
 TEMA DE DESARROLLO: Salud y bienestar incluyente
 PROGRAMA PRESUPUESTARIO: 02030101 Prevención médica para la comunidad
 PROYECTO PRESUPUESTARIO: 020301010101 Medicina preventiva 020301010201 Promoción de la salud
 020301010202 Prevención de las adicciones 020301010203 Entornos y comunidades saludables
 OBJETIVO DEL PROGRAMA PRESUPUESTARIO: Incluye acciones de promoción, prevención y difusión de la salud pública para contribuir a la disminución de enfermedades y mantener un buen estado de salud de la población municipal.
 DEPENDENCIA GENERAL: F00 AREA DE GESTIÓN SOCIAL
 DEPENDENCIA AUXILIAR: 308 Área de Orientación Familiar,310 Área de Salud y Deporte

ESTRUCTURA DEL INDICADOR

NOMBRE DEL INDICADOR: Porcentaje de ilustrativos distribuidos para la promoción de la salud y prevención de enfermedades.
 FÓRMULA DEL CÁLCULO: (Ilustrativos para la promoción de la salud y prevención de enfermedades distribuidos / Ilustrativos para la promoción de la salud y prevención de enfermedades programados a distribuir) *100
 INTERPRETACIÓN: Medir el porcentaje de utilitarios distribuidos en la población municipal con información relativa a la promoción de la salud, prevención de enfermedades y adicciones durante 2019.
 DIMENSIÓN QUE ATIENDE: Eficiencia FRECUENCIA DE MEDICIÓN: Trimestral
 DESCRIPCIÓN DEL FACTOR DE COMPARACIÓN: Comparativo porcentual del número de folletos e ilustrativos y trípticos distribuidos entre la población municipal.
 AMBITO GEOGRAFICO: TODO EL MUNICIPIO DE TLALNEPANTLA DE BAZ.
 COBERTURA: TODA LA POBLACIÓN.
 LINEA BASE: 8,394
 Numero: NA 2.1

COMPORTAMIENTO DE LAS VARIABLES DURANTE EL TRIMESTRE: Octubre-Diciembre

VARIABLE	UNIDAD DE MEDIDA	OPERACION	META ANUAL	AVANCE TRIMESTRAL				AVANCE ACUMULADO			
				Programado	%	Alcanzado	%	Programado	%	Alcanzado	%
Ilustrativos para la promoción de la salud y prevención de enfermedades distribuidos	Utilitario		0.00	4,475.00	0.00	4,755.00	106.26	0.00	0.00	0.00	0.00
Ilustrativos para la promoción de la salud y prevención de enfermedades programados a distribuir	Utilitario		12,500.00	4,475.00	35.80	4,475.00	100.00	0.00	0.00	0.00	0.00

COMPORTAMIENTO DEL INDICADOR

DESCRIPCION DE LA META ANUAL

Distribuir la totalidad de los utilitarios, trípticos y folletos informativos a la población municipal y generar concientización respecto a la prevención de enfermedades de primer nivel y adicciones.

META ANUAL	TRIMESTRE: Octubre-Diciembre							
	AVANCE TRIMESTRAL				AVANCE ACUMULADO			
	Programado	Alcanzado	EF%	SEMAFORO	Programado	Alcanzado	EF%	SEMAFORO
100.00	100.00	106.26	106.26	ACEPTABLE - VERDE	0.00	0.00	0.00	ACEPTABLE - VERDE

DESCRIPCION DE RESULTADOS Y JUSTIFICACIÓN EN CASO DE VARIACIÓN SUPERIOR A +10% RESPECTO A LO PROGRAMADO
 SE DIFUNDIÓ INFORMACIÓN A LA POBLACIÓN EN GENERAL SOBRE TEMAS DE PREVENCIÓN DE ENFERMEDADES Y ADICCIONES

EVALUACION DEL INDICADOR

SE CONTINÚA CON LAS ESTRATEGIAS IMPLEMENTADAS PARA DAR CUMPLIMIENTO A LA PROGRAMACIÓN DEL INDICADOR.

DEPENDENCIA GENERAL: F00 AREA DE GESTIÓN SOCIAL
 DEPENDENCIA AUXILIAR: 308 Área de Orientación Familiar,310 Área de Salud y Deporte



ELABORÓ

C. ALMA ROSA AGUILAR ARREGUIN

REVISÓ

LIC. PAMELA PONCE DE LEÓN TORRES





SISTEMA MUNICIPAL DIF DE TLALNEPANTLA

PbRm-08b FICHA TECNICA DE SEGUIMIENTO DE INDICADORES 2019 DE GESTIÓN O ESTRATEGICO

TIPO DE FICHA: OSFEM

PILAR DE DESARROLLO / EJE TRANSVERSAL: 1 Pilar 1: Social
 TEMA DE DESARROLLO: Salud y bienestar incluyente
 PROGRAMA PRESUPUESTARIO: 02030201 Atención médica
 PROYECTO PRESUPUESTARIO: 020302010111 Apoyo municipal a la prestación de servicios de salud para las personas
 OBJETIVO DEL PROGRAMA PRESUPUESTARIO: Conjunta los proyectos dirigidos a proporcionar atención médica a la población mexiquense, con efectividad y calidad de los servicios de salud que otorgan las instituciones del sector público, así como lograr la cobertura universal de los servicios de salud, para reducir los índices de morbilidad y mortalidad aumentando la esperanza de vida en la población de la entidad.
 DEPENDENCIA GENERAL: F00 AREA DE GESTIÓN SOCIAL
 DEPENDENCIA AUXILIAR: 310 Área de Salud y Deporte

ESTRUCTURA DEL INDICADOR

NOMBRE DEL INDICADOR: Tasa de variación de la morbilidad de la población
 FÓRMULA DEL CÁLCULO: $((\text{Morbilidad de la población del año actual} / \text{Morbilidad de la población del año anterior}) - 1) * 100$
 INTERPRETACIÓN: Medir la variación porcentual de la población morbita del año actual y el año anterior.
 DIMENSIÓN QUE ATIENDE: Eficiencia
 DESCRIPCIÓN DEL FACTOR DE COMPARACIÓN: Comparativo porcentual de la tasa de morbilidad de la población tlalnepantense.
 AMBITO GEOGRAFICO: TODO EL MUNICIPIO DE TLALNEPANTLA DE BAZ.
 COBERTURA: TODA LA POBLACIÓN.
 LINEA BASE: 113,200
 Numero: NF 1

FRECUENCIA DE MEDICIÓN: Anual

COMPORTAMIENTO DE LAS VARIABLES DURANTE EL TRIMESTRE: Octubre-Diciembre

VARIABLE	UNIDAD DE MEDIDA	OPERACION	META ANUAL	AVANCE TRIMESTRAL				AVANCE ACUMULADO			
				Programado	%	Alcanzado	%	Programado	%	Alcanzado	%
Morbilidad de la población del año actual	Población	Sumable	113,200.00	113,200.00	100.00	126,733.00	111.95	113,200.00	100.00	126,733.00	111.95
Morbilidad de la población del año anterior	Población	Sumable	113,200.00	113,200.00	100.00	113,200.00	100.00	113,200.00	100.00	113,200.00	100.00

COMPORTAMIENTO DEL INDICADOR

DESCRIPCION DE LA META ANUAL

Detectar a la población en situación vulnerable que a su vez, tiene altos índices de morbilidad, a fin de que sean atendidos mediante los servicios médicos que brinda el SMDIF.

META ANUAL	TRIMESTRE: Octubre-Diciembre							
	AVANCE TRIMESTRAL				AVANCE ACUMULADO			
	Programado	Alcanzado	EF%	SEMAFORO	Programado	Alcanzado	EF%	SEMAFORO
0.00	0.00	11.95	0.00	ACEPTABLE - VERDE	0.00	11.95	0.00	ACEPTABLE - VERDE

DESCRIPCIÓN DE RESULTADOS Y JUSTIFICACIÓN EN CASO DE VARIACIÓN SUPERIOR A +10% RESPECTO A LO PROGRAMADO
 SE BRINDARON SERVICIOS MÉDICOS DE PRIMER NIVEL A LA POBLACIÓN EN SITUACIÓN VULNERABLE DEL MUNICIPIO EL INDICADOR ES ASCENDENTE, TODA VEZ QUE LA FINALIDAD ES AUMENTAR LA COBERTURA DE LOS SERVICIOS MÉDICO-ASISTENCIALES PARA LAS PERSONAS QUE CARECEN DE SEGURIDAD SOCIAL

EVALUACION DEL INDICADOR

SE CONTINUARÁ CON LAS ESTRATEGIAS IMPLEMENTADAS PARA DAR CUMPLIMIENTO A LA PROGRAMACIÓN DEL INDICADOR.

DEPARTAMENTO DE PLANEACIÓN Y PROGRAMACIÓN

DEPENDENCIA GENERAL: F00 AREA DE GESTIÓN SOCIAL
 DEPENDENCIA AUXILIAR: 310 Área de Salud y Deporte

ELABORÓ

C. ALMA ROSA AGUILAR ARREGUIN

REVISÓ

LIC. PAMELA PONCE DE LEÓN TORRES



SISTEMA MUNICIPAL DIF DE TLALNEPANTLA

PbRm-08b FICHA TECNICA DE SEGUIMIENTO DE INDICADORES 2019 DE GESTIÓN O ESTRATEGICO

TIPO DE FICHA: OSFEM

PILAR DE DESARROLLO / EJE TRANSVERSAL: 1 Pilar 1: Social
TEMA DE DESARROLLO: Salud y bienestar incluyente
PROGRAMA PRESUPUESTARIO: 02030201 Atención médica
PROYECTO PRESUPUESTARIO: 020302010111 Apoyo municipal a la prestación de servicios de salud para las personas
OBJETIVO DEL PROGRAMA PRESUPUESTARIO: Conjunta los proyectos dirigidos a proporcionar atención médica a la población mexicana, con efectividad y calidad de los servicios de salud que otorgan las instituciones del sector público, así como lograr la cobertura universal de los servicios de salud, para reducir los índices de morbilidad y mortalidad aumentando la esperanza de vida en la población de la entidad.
DEPENDENCIA GENERAL: F00 AREA DE GESTIÓN SOCIAL
DEPENDENCIA AUXILIAR: 310 Área de Salud y Deporte

ESTRUCTURA DEL INDICADOR

NOMBRE DEL INDICADOR: Tasa de variación de la población vulnerable con salud precaria en el municipio
FÓRMULA DEL CÁLCULO: ((Población vulnerable con salud precaria en el municipio que recibió atención médica en el año actual/Población vulnerable con salud precaria que recibió atención médica en el municipio en el año anterior-1)*100
INTERPRETACIÓN: Medir la variación porcentual de la población vulnerable que fue atendida por el SMDIF mediante los servicios médicos que se brindan.
DIMENSIÓN QUE ATIENDE: Eficiencia
DESCRIPCIÓN DEL FACTOR DE COMPARACIÓN: Comparativo porcentual del número de personas en situación vulnerable que acude a los servicios médicos del SMDIF.
AMBITO GEOGRAFICO: TODO EL MUNICIPIO DE TLALNEPANTLA DE BAZ.
COBERTURA: TODA LA POBLACIÓN.
LINEA BASE: 33,788
FRECUENCIA DE MEDICIÓN: Anual
Numero: NP 1

COMPORTAMIENTO DE LAS VARIABLES DURANTE EL TRIMESTRE: Octubre-Diciembre

VARIABLE	UNIDAD DE MEDIDA	OPERACION	META ANUAL	AVANCE TRIMESTRAL				AVANCE ACUMULADO			
				Programado	%	Alcanzado	%	Programado	%	Alcanzado	%
Población vulnerable con salud precaria en el municipio que recibió atención médica en el año actual	Personas		32,200.00	32,200.00	100.00	32,793.00	101.84	32,200.00	100.00	32,793.00	101.84
Población vulnerable con salud precaria que recibió atención médica en el municipio en el año anterior	Personas		33,788.00	33,788.00	100.00	33,788.00	100.00	33,788.00	100.00	33,788.00	100.00

COMPORTAMIENTO DEL INDICADOR

DESCRIPCIÓN DE LA META ANUAL

Incrementar el alcance de la población en situación vulnerable que accede a los servicios médico-asistenciales del SMDIF.

META ANUAL	TRIMESTRE: Octubre-Diciembre							
	AVANCE TRIMESTRAL				AVANCE ACUMULADO			
	Programado	Alcanzado	EF%	SEMAFORO	Programado	Alcanzado	EF%	SEMAFORO
-4.70	-4.70	-2.94	62.55	ACEPTABLE - VERDE	-4.70	-2.94	62.55	ACEPTABLE - VERDE

DESCRIPCIÓN DE RESULTADOS Y JUSTIFICACIÓN EN CASO DE VARIACIÓN SUPERIOR A ± 10 % RESPECTO A LO PROGRAMADO
 SE BRINDARON SERVICIOS MÉDICOS Y DE LABORATORIO A LA POBLACIÓN EN SITUACIÓN DE VULNERABILIDAD, A EFECTO DE INCREMENTAR EL ÍNDICE DE COBERTURA EN SALUD EN EL MUNICIPIO.

EVALUACIÓN DEL INDICADOR

SE CONTINUARÁ CON LAS ESTRATEGIAS IMPLEMENTADAS PARA DAR CUMPLIMIENTO A LA PROGRAMACIÓN DEL INDICADOR.

DEPENDENCIA GENERAL: F00 AREA DE GESTIÓN SOCIAL
DEPENDENCIA AUXILIAR: 310 Área de Salud y Deporte

DEPARTAMENTO DE PLANEACIÓN Y PROGRAMACIÓN

ELABORÓ
 C. ALMA ROSA AGUILAR ARREGUIN

REVISÓ
 LIC. PAMELA PONCE DE LEÓN TORRES





SISTEMA MUNICIPAL DIF DE TLALNEPANTLA

PbRm-08b FICHA TECNICA DE SEGUIMIENTO DE INDICADORES 2019 DE GESTIÓN O ESTRATEGICO

TIPO DE FICHA: OSFEM

PILAR DE DESARROLLO / EJE TRANSVERSAL: 1 Pilar 1: Social
 TEMA DE DESARROLLO: Salud y bienestar incluyente
 PROGRAMA PRESUPUESTARIO: 02030201 Atención médica
 PROYECTO PRESUPUESTARIO: 020302010111 Apoyo municipal a la prestación de servicios de salud para las personas
 OBJETIVO DEL PROGRAMA PRESUPUESTARIO: Conjunta los proyectos dirigidos a proporcionar atención médica a la población mexicana, con efectividad y calidad de los servicios de salud que otorgan las instituciones del sector público, así como lograr la cobertura universal de los servicios de salud, para reducir los índices de morbilidad y mortalidad aumentando la esperanza de vida en la población de la entidad.
 DEPENDENCIA GENERAL: F00 AREA DE GESTIÓN SOCIAL
 DEPENDENCIA AUXILIAR: 310 Área de Salud y Deporte

ESTRUCTURA DEL INDICADOR

NOMBRE DEL INDICADOR: Porcentaje en el otorgamiento de consulta médica de primer nivel.
 FÓRMULA DEL CÁLCULO: $(\text{Consultas médicas de primer nivel otorgadas} / \text{Consultas médicas de primer nivel programadas}) * 100$
 INTERPRETACIÓN: Medir el porcentaje de exámenes de laboratorio y detecciones clínicas realizadas por personal del SMDIF a la población en situación vulnerable.
 DIMENSIÓN QUE ATIENDE: Eficiencia
 DESCRIPCIÓN DEL FACTOR DE COMPARACIÓN: Comparativo porcentual del número de exámenes de laboratorio realizados.
 FRECUENCIA DE MEDICIÓN: Semestral
 AMBITO GEOGRAFICO: TODO EL MUNICIPIO DE TLALNEPANTLA DE BAZ.
 COBERTURA: TODA LA POBLACIÓN.
 LINEA BASE: 32,788
 Numero: NC 1

COMPORTAMIENTO DE LAS VARIABLES DURANTE EL TRIMESTRE: Octubre-Diciembre

VARIABLE	UNIDAD DE MEDIDA	OPERACION	META ANUAL	AVANCE TRIMESTRAL				AVANCE ACUMULADO			
				Programado	%	Alcanzado	%	Programado	%	Alcanzado	%
Consultas médicas de primer nivel otorgadas	Examen de laboratorio		0.00	16,100.00	0.00	16,694.00	103.69	0.00	0.00	0.00	0.00
Consultas médicas de primer nivel programadas	Examen de laboratorio		31,200.00	16,100.00	51.60	16,100.00	100.00	0.00	0.00	0.00	0.00

COMPORTAMIENTO DEL INDICADOR

DESCRIPCIÓN DE LA META ANUAL

Realizar la totalidad de los exámenes de laboratorio programados, a efecto de detectar enfermedades y canalizar a los servicios médicos correspondientes a la población que lo requiera.

META ANUAL	TRIMESTRE: Octubre-Diciembre							
	AVANCE TRIMESTRAL				AVANCE ACUMULADO			
	Programado	Alcanzado	EF%	SEMAFORO	Programado	Alcanzado	EF%	SEMAFORO
100.00	100.00	103.69	103.69	ACEPTABLE - VERDE	0.00	0.00	0.00	ACEPTABLE - VERDE

DESCRIPCIÓN DE RESULTADOS Y JUSTIFICACIÓN EN CASO DE VARIACIÓN SUPERIOR A ± 10 % RESPECTO A LO PROGRAMADO
 SE BRINDARON SERVICIOS DE LABORATORIO A BAJO COSTO, CON EL OBJETO DE DETECTAR OPORTUNAMENTE ENFERMEDADES A LA POBLACIÓN DEL MUNICIPIO QUE NO CUENTA CON SEGURIDAD SOCIAL.

EVALUACION DEL INDICADOR

SE IMPLEMENTARÁN ESTRATEGIAS DE MEJORA, A FIN DE DAR CUMPLIMIENTO A LA PROGRAMACIÓN.

DEPENDENCIA GENERAL: F00 AREA DE GESTIÓN SOCIAL

DEPENDENCIA AUXILIAR: 310 Área de Salud y Deporte

DEPARTAMENTO DE PLANEACIÓN Y PROGRAMACIÓN

ELABORÓ

 C. ALMA ROSA AGUILAR ARREGUIN

REVISÓ

 LIC. PAMELA PONCE DE LEÓN TORRES





SISTEMA MUNICIPAL DIF DE TLALNEPANTLA

PbRm-08b FICHA TECNICA DE SEGUIMIENTO DE INDICADORES 2019 DE GESTIÓN O ESTRATEGICO

TIPO DE FICHA: OSFEM

PILAR DE DESARROLLO / EJE TRANSVERSAL: 1 Pilar 1: Social
TEMA DE DESARROLLO: Salud y bienestar incluyente
PROGRAMA PRESUPUESTARIO: 02030201 Atención médica
PROYECTO PRESUPUESTARIO: 020302010111 Apoyo municipal a la prestación de servicios de salud para las personas
OBJETIVO DEL PROGRAMA PRESUPUESTARIO: Conjunta los proyectos dirigidos a proporcionar atención médica a la población mexiquense, con efectividad y calidad de los servicios de salud que otorgan las instituciones del sector público, así como lograr la cobertura universal de los servicios de salud, para reducir los índices de morbilidad y mortalidad aumentando la esperanza de vida en la población de la entidad.
DEPENDENCIA GENERAL: F00 AREA DE GESTIÓN SOCIAL
DEPENDENCIA AUXILIAR: 310 Área de Salud y Deporte

ESTRUCTURA DEL INDICADOR

NOMBRE DEL INDICADOR: Porcentaje en los sistemas difundidos de prevención de la salud.
FÓRMULA DEL CÁLCULO: (Campañas de promoción de la salud realizadas/Campañas de promoción de la salud programadas)* 100
INTERPRETACIÓN: Medir el porcentaje de las campañas de promoción de la salud realizadas por el SMDIF para atención y beneficio de la población vulnerable.
DIMENSIÓN QUE ATIENDE: Eficiencia
DESCRIPCIÓN DEL FACTOR DE COMPARACIÓN: Comparativo porcentual del número de campañas de promoción de la salud realizadas.
FRECUENCIA DE MEDICIÓN: Semestral
AMBITO GEOGRAFICO: TODO EL MUNICIPIO DE TLALNEPANTLA DE BAZ.
COBERTURA: TODA LA POBLACIÓN.
LINEA BASE: 7
Numero: NC 2

COMPORTAMIENTO DE LAS VARIABLES DURANTE EL TRIMESTRE: Octubre-Diciembre

VARIABLE	UNIDAD DE MEDIDA	OPERACION	META ANUAL	AVANCE TRIMESTRAL				AVANCE ACUMULADO			
				Programado	%	Alcanzado	%	Programado	%	Alcanzado	%
Campañas de promoción de la salud realizadas	Campañas de promoción		0.00	3.00	0.00	3.00	100.00	0.00	0.00	0.00	0.00
Campañas de promoción de la salud programadas	Campañas de promoción		6.00	3.00	50.00	3.00	100.00	0.00	0.00	0.00	0.00

COMPORTAMIENTO DEL INDICADOR

DESCRIPCION DE LA META ANUAL

Realizar la totalidad de las campañas de promoción de la salud para difundir información preventiva que permita disminuir los índices de morbilidad en el municipio.

META ANUAL	TRIMESTRE: Octubre-Diciembre							
	AVANCE TRIMESTRAL				AVANCE ACUMULADO			
	Programado	Alcanzado	EF%	SEMAFORO	Programado	Alcanzado	EF%	SEMAFORO
100.00	100.00	100.00	100.00	ACEPTABLE - VERDE	0.00	0.00	0.00	ACEPTABLE - VERDE

DESCRIPCIÓN DE RESULTADOS Y JUSTIFICACIÓN EN CASO DE VARIACIÓN SUPERIOR A +10% RESPECTO A LO PROGRAMADO SE LLEVARON A CABO LAS CAMPAÑAS DE PROMOCIÓN DE LA SALUD Y LA PREVENCIÓN DE ENFERMEDADES DE ACUERDO A LA PROGRAMACIÓN, BENEFICIANDO A LA POBLACIÓN TLALNEPANTLENSE.

EVALUACION DEL INDICADOR

SE CONTINUARA CON LAS ESTRATEGIAS IMPLEMENTADAS, PARA DAR CUMPLIMIENTO A LA PROGRAMACIÓN DEL INDICADOR.

DEPENDENCIA GENERAL: F00 AREA DE GESTIÓN SOCIAL
DEPENDENCIA AUXILIAR: 310 Área de Salud y Deporte

DIF
Tlalnepantla
Integrando familias
2019-2021
DEPARTAMENTO
DE PLANEACIÓN
Y PROGRAMACIÓN

ELABORÓ
C. ALMA ROSA AGUILAR ARREGUIN

REVISÓ
LIC. PAMELA PONCE DE LEÓN TORRES





SISTEMA MUNICIPAL DIF DE TLALNEPANTLA

PbRm-08b FICHA TECNICA DE SEGUIMIENTO DE INDICADORES 2019 DE GESTIÓN O ESTRATEGICO

TIPO DE FICHA: OSFEM

PILAR DE DESARROLLO / EJE TRANSVERSAL: 1 Pilar 1: Social
 TEMA DE DESARROLLO: Salud y bienestar incluyente
 PROGRAMA PRESUPUESTARIO: 02030201 Atención médica
 PROYECTO PRESUPUESTARIO: 02030201011 Apoyo municipal a la prestación de servicios de salud para las personas
 OBJETIVO DEL PROGRAMA PRESUPUESTARIO: Conjunta los proyectos dirigidos a proporcionar atención médica a la población mexicana, con efectividad y calidad de los servicios de salud que otorgan las instituciones del sector público, así como lograr la cobertura universal de los servicios de salud, para reducir los índices de morbilidad y mortalidad aumentando la esperanza de vida en la población de la entidad.
 DEPENDENCIA GENERAL: F00 AREA DE GESTIÓN SOCIAL
 DEPENDENCIA AUXILIAR: 310 Área de Salud y Deporte

ESTRUCTURA DEL INDICADOR

NOMBRE DEL INDICADOR: Porcentaje en la gestión para la adquisición de Insumos médicos.
 FÓRMULA DEL CÁLCULO: $(\text{Número de gestiones adquiridas} / \text{Número de gestiones realizadas}) * 100$
 INTERPRETACIÓN:
 DIMENSIÓN QUE ATIENDE: Eficiencia
 DESCRIPCIÓN DEL FACTOR DE COMPARACIÓN:
 AMBITO GEOGRAFICO:
 COBERTURA:
 LINEA BASE
 Numero: NC 3 No aplica

FRECUENCIA DE MEDICIÓN: Semestral

COMPORTAMIENTO DE LAS VARIABLES DURANTE EL TRIMESTRE: Octubre-Diciembre

VARIABLE	UNIDAD DE MEDIDA	OPERACION	META ANUAL	AVANCE TRIMESTRAL				AVANCE ACUMULADO			
				Programado	%	Alcanzado	%	Programado	%	Alcanzado	%
Número de gestiones adquiridas			0.00	0.00	0.00	0.00	0.00	0.00	0.00	0.00	0.00
Número de gestiones realizadas			0.00	0.00	0.00	0.00	0.00	0.00	0.00	0.00	0.00

COMPORTAMIENTO DEL INDICADOR

DESCRIPCION DE LA META ANUAL

META ANUAL	TRIMESTRE: Octubre-Diciembre							
	AVANCE TRIMESTRAL				AVANCE ACUMULADO			
	Programado	Alcanzado	EF%	SEMAFORO	Programado	Alcanzado	EF%	SEMAFORO
0.00	0.00	0.00	0.00		0.00	0.00	0.00	

DESCRIPCIÓN DE RESULTADOS Y JUSTIFICACIÓN EN CASO DE VARIACIÓN SUPERIOR A ± 10 % RESPECTO A LO PROGRAMADO

EVALUACION DEL INDICADOR

DEPENDENCIA GENERAL: F00 AREA DE GESTIÓN SOCIAL
 DEPENDENCIA AUXILIAR: 310 Área de Salud y Deporte

DEPARTAMENTO DE PLANEACIÓN Y PROGRAMACIÓN

ELABORO

 C. ALMA ROSA AGUILAR ARREGUIN

REVISÓ

 LIC. PAMELA PONCE DE LEÓN TORRES

UIPPE



SISTEMA MUNICIPAL DIF DE TLALNEPANTLA

PbRm-08b FICHA TECNICA DE SEGUIMIENTO DE INDICADORES 2019 DE GESTIÓN O ESTRATEGICO

TIPO DE FICHA: OSFEM

PILAR DE DESARROLLO / EJE TRANSVERSAL: 1 Pilar 1: Social
 TEMA DE DESARROLLO: Salud y bienestar incluyente
 PROGRAMA PRESUPUESTARIO: 02030201 Atención médica
 PROYECTO PRESUPUESTARIO: 020302010111 Apoyo municipal a la prestación de servicios de salud para las personas
 OBJETIVO DEL PROGRAMA PRESUPUESTARIO: Conjunta los proyectos dirigidos a proporcionar atención médica a la población mexicana, con efectividad y calidad de los servicios de salud que otorgan las instituciones del sector público, así como lograr la cobertura universal de los servicios de salud, para reducir los índices de morbilidad y mortalidad aumentando la esperanza de vida en la población de la entidad.
 DEPENDENCIA GENERAL: F00 AREA DE GESTIÓN SOCIAL
 DEPENDENCIA AUXILIAR: 310 Área de Salud y Deporte

ESTRUCTURA DEL INDICADOR

NOMBRE DEL INDICADOR: Porcentaje de otorgamiento de consultas médicas en unidades móviles.
 FÓRMULA DEL CÁLCULO: (Consultas médicas en unidades móviles otorgadas/Consultas médicas en unidades móviles programadas) *100
 INTERPRETACIÓN: Medir el porcentaje de pruebas de detección de diabetes mellitus e hipertensión realizadas en las jornadas médicas del SMDIF.
 DIMENSIÓN QUE ATIENDE: Eficiencia
 DESCRIPCIÓN DEL FACTOR DE COMPARACIÓN: Comparativo porcentual del número de pruebas de detección realizadas en las jornadas médicas.
 FRECUENCIA DE MEDICIÓN: Trimestral
 AMBITO GEOGRAFICO: TODO EL MUNICIPIO DE TLALNEPANTLA DE BAZ.
 COBERTURA: TODA LA POBLACIÓN.
 LINEA BASE: 1,647
 Numero: NA 1.1

COMPORTAMIENTO DE LAS VARIABLES DURANTE EL TRIMESTRE: Octubre-Diciembre

VARIABLE	UNIDAD DE MEDIDA	OPERACION	META ANUAL	AVANCE TRIMESTRAL				AVANCE ACUMULADO			
				Programado	%	Alcanzado	%	Programado	%	Alcanzado	%
Consultas médicas en unidades móviles otorgadas	Pruebas de detección		0.00	300.00	0.00	415.00	138.33	0.00	0.00	0.00	0.00
Consultas médicas en unidades móviles programadas	Pruebas de detección		1,200.00	300.00	25.00	300.00	100.00	0.00	0.00	0.00	0.00

COMPORTAMIENTO DEL INDICADOR

DESCRIPCION DE LA META ANUAL

Realizar al 100% las pruebas de detección de diabetes mellitus e hipertensión programadas, a fin de canalizar a la población diagnosticada a los servicios médicos para su debida atención.

META ANUAL	TRIMESTRE: Octubre-Diciembre							
	AVANCE TRIMESTRAL				AVANCE ACUMULADO			
	Programado	Alcanzado	EF%	SEMAFORO	Programado	Alcanzado	EF%	SEMAFORO
100.00	100.00	138.33	138.33	VERDE	0.00	0.00	0.00	VERDE

DESCRIPCION DE RESULTADOS Y JUSTIFICACION EN CASO DE VARIACION SUPERIOR A ± 10% RESPECTO A LO PROGRAMADO
 SE BRINDARON LOS SERVICIOS DE LABORATORIO SOLICITADOS POR LA POBLACION EN LAS CLINICAS Y JORNADAS REALIZADAS POR EL SMDIF.

EVALUACION DEL INDICADOR

SE CONTINUARÁ CON LAS ESTRATEGIAS IMPLEMENTADAS PARA DAR CUMPLIMIENTO A LA PROGRAMACION.

DEPENDENCIA GENERAL: F00 AREA DE GESTIÓN SOCIAL
 DEPENDENCIA AUXILIAR: 310 Área de Salud y Deporte

DEPARTAMENTO
DE PLANEACIÓN
Y PROGRAMACIÓN

ELABORÓ

C. ALMA ROSA AGUILAR ARREGUIN

REVISÓ

LIC. PAMELA PONCE DE LEÓN TORRES





SISTEMA MUNICIPAL DIF DE TLALNEPANTLA

PbRm-08b FICHA TECNICA DE SEGUIMIENTO DE INDICADORES 2019 DE GESTIÓN O ESTRATEGICO

TIPO DE FICHA: OSFEM

PILAR DE DESARROLLO / EJE TRANSVERSAL: 1 Pilar 1: Social
 TEMA DE DESARROLLO: Salud y bienestar incluyente
 PROGRAMA PRESUPUESTARIO: 02030201 Atención médica
 PROYECTO PRESUPUESTARIO: 020302010111 Apoyo municipal a la prestación de servicios de salud para las personas
 OBJETIVO DEL PROGRAMA PRESUPUESTARIO: Conjunta los proyectos dirigidos a proporcionar atención médica a la población mexicana, con efectividad y calidad de los servicios de salud que otorgan las instituciones del sector público, así como lograr la cobertura universal de los servicios de salud, para reducir los índices de morbilidad y mortalidad aumentando la esperanza de vida en la población de la entidad.
 DEPENDENCIA GENERAL: F00 AREA DE GESTIÓN SOCIAL
 DEPENDENCIA AUXILIAR: 310 Área de Salud y Deporte

ESTRUCTURA DEL INDICADOR

NOMBRE DEL INDICADOR: Porcentaje en el otorgamiento de consultas médicas en consultorios fijos.
 FÓRMULA DEL CÁLCULO: $(\text{Consultas médicas otorgadas en consultorios fijos} / \text{Consultas médicas programadas en consultorios fijos}) * 100$
 INTERPRETACIÓN: Medir el porcentaje de exámenes de laboratorio realizados en los centros periféricos del SMDIF para el análisis y diagnóstico de la población que lo requiere.
 DIMENSIÓN QUE ATIENDE: Eficiencia
 DESCRIPCIÓN DEL FACTOR DE COMPARACIÓN: Comparativo porcentual de exámenes y pruebas de laboratorio realizadas. FRECUENCIA DE MEDICIÓN: Trimestral
 AMBITO GEOGRAFICO: TODO EL MUNICIPIO DE TLALNEPANTLA DE BAZ.
 COBERTURA: TODA LA POBLACIÓN.
 LINEA BASE: 31,141
 Numero: NA 1.2

COMPORTAMIENTO DE LAS VARIABLES DURANTE EL TRIMESTRE: Octubre-Diciembre

VARIABLE	UNIDAD DE MEDIDA	OPERACION	META ANUAL	AVANCE TRIMESTRAL				AVANCE ACUMULADO			
				Programado	%	Alcanzado	%	Programado	%	Alcanzado	%
Consultas médicas otorgadas en consultorios fijos	Estudios laboratorios		0.00	6,500.00	0.00	6,534.00	100.52	0.00	0.00	0.00	0.00
Consultas médicas programadas en consultorios fijos	Estudios laboratorios		30,000.00	6,500.00	21.67	6,500.00	100.00	0.00	0.00	0.00	0.00

COMPORTAMIENTO DEL INDICADOR

DESCRIPCION DE LA META ANUAL

Realizar al 100% las pruebas de laboratorio programadas, con el fin de detectar cambios en la salud de la población municipal, diagnosticar cuadros clínicos y canalizar al paciente a servicios médicos

META ANUAL	TRIMESTRE: Octubre-Diciembre							
	AVANCE TRIMESTRAL				AVANCE ACUMULADO			
	Programado	Alcanzado	EF%	SEMAFORO	Programado	Alcanzado	EF%	SEMAFORO
100.00	100.00	100.52	100.52	ACEPTABLE - VERDE	0.00	0.00	0.00	ACEPTABLE - VERDE

DESCRIPCIÓN DE RESULTADOS Y JUSTIFICACIÓN EN CASO DE VARIACIÓN SUPERIOR A ± 10 % RESPECTO A LO PROGRAMADO
 SE BRINDARON LOS SERVICIOS DE LABORATORIO SOLICITADOS POR LA POBLACION EN LAS CLINICAS DEL SMDIF.

EVALUACION DEL INDICADOR

SE CONTINUARÁ CON LAS ESTRATEGIAS IMPLEMENTADAS, PARA DAR CUMPLIMIENTO A LA PROGRAMACIÓN.

DEPENDENCIA GENERAL: F00 AREA DE GESTIÓN SOCIAL
 DEPENDENCIA AUXILIAR: 310 Área de Salud y Deporte

DEPARTAMENTO DE PLANEACIÓN Y PROGRAMACIÓN

ELABORÓ

 C. ALMA ROSA AGUILAR ARREGUIN

REVISÓ

 LIC. PAMELA PONCE DE LEÓN TORRES





SISTEMA MUNICIPAL DIF DE TLALNEPANTLA

PbRm-08b FICHA TECNICA DE SEGUIMIENTO DE INDICADORES 2019 DE GESTIÓN O ESTRATEGICO

TIPO DE FICHA: OSFEM

PILAR DE DESARROLLO / EJE TRANSVERSAL: 1 Pilar 1: Social
 TEMA DE DESARROLLO: Salud y bienestar incluyente
 PROGRAMA PRESUPUESTARIO: 02030201 Atención médica
 PROYECTO PRESUPUESTARIO: 020302010111 Apoyo municipal a la prestación de servicios de salud para las personas
 OBJETIVO DEL PROGRAMA PRESUPUESTARIO: Conjunta los proyectos dirigidos a proporcionar atención médica a la población mexicana, con efectividad y calidad de los servicios de salud que otorgan las instituciones del sector público, así como lograr la cobertura universal de los servicios de salud, para reducir los índices de morbilidad y mortalidad aumentando la esperanza de vida en la población de la entidad.
 DEPENDENCIA GENERAL: F00 AREA DE GESTIÓN SOCIAL
 DEPENDENCIA AUXILIAR: 310 Área de Salud y Deporte

ESTRUCTURA DEL INDICADOR

NOMBRE DEL INDICADOR: Porcentaje en el otorgamiento de consultas odontológicas en unidades móviles.
 FÓRMULA DEL CÁLCULO: (Consultas odontológicas otorgadas en unidades móviles/Consultas odontológicas programadas en unidades móviles) *100
 INTERPRETACIÓN:
 DIMENSIÓN QUE ATIENDE: Eficiencia
 DESCRIPCIÓN DEL FACTOR DE COMPARACIÓN:
 FRECUENCIA DE MEDICIÓN: Trimestral
 AMBITO GEOGRAFICO:
 COBERTURA:
 LINEA BASE
 Numero: NA 1.3 No aplica

COMPORTAMIENTO DE LAS VARIABLES DURANTE EL TRIMESTRE: Octubre-Diciembre

VARIABLE	UNIDAD DE MEDIDA	OPERACION	META ANUAL	AVANCE TRIMESTRAL				AVANCE ACUMULADO			
				Programado	%	Alcanzado	%	Programado	%	Alcanzado	%
Consultas odontológicas otorgadas en unidades móviles			0.00	0.00	0.00	0.00	0.00	0.00	0.00	0.00	0.00
Consultas odontológicas programadas en unidades móviles			0.00	0.00	0.00	0.00	0.00	0.00	0.00	0.00	0.00

COMPORTAMIENTO DEL INDICADOR

DESCRIPCION DE LA META ANUAL

META ANUAL	TRIMESTRE: Octubre-Diciembre							
	AVANCE TRIMESTRAL				AVANCE ACUMULADO			
	Programado	Alcanzado	EF%	SEMAFORO	Programado	Alcanzado	EF%	SEMAFORO
0.00	0.00	0.00	0.00		0.00	0.00	0.00	

DESCRIPCIÓN DE RESULTADOS Y JUSTIFICACIÓN EN CASO DE VARIACIÓN SUPERIOR A ±10 % RESPECTO A LO PROGRAMADO

EVALUACION DEL INDICADOR

DEPENDENCIA GENERAL: F00 AREA DE GESTIÓN SOCIAL
 DEPENDENCIA AUXILIAR: 310 Área de Salud y Deporte


DEPARTAMENTO DE PLANEACIÓN Y PROGRAMACIÓN

ELABORÓ

C. ALMA ROSA AGUILAR ARREGUIN

REVISÓ

LIC. PAMELA PONCE DE LEÓN TORRES





SISTEMA MUNICIPAL DIF DE TLALNEPANTLA

PbRm-08b FICHA TECNICA DE SEGUIMIENTO DE INDICADORES 2019 DE GESTIÓN O ESTRATEGICO

TIPO DE FICHA: OSFEM

PILAR DE DESARROLLO / EJE TRANSVERSAL: 1 Pilar 1: Social
 TEMA DE DESARROLLO: Salud y bienestar incluyente
 PROGRAMA PRESUPUESTARIO: 02030201 Atención médica
 PROYECTO PRESUPUESTARIO: 020302010111 Apoyo municipal a la prestación de servicios de salud para las personas
 OBJETIVO DEL PROGRAMA PRESUPUESTARIO: Conjunta los proyectos dirigidos a proporcionar atención médica a la población mexicana, con efectividad y calidad de los servicios de salud que otorgan las instituciones del sector público, así como lograr la cobertura universal de los servicios de salud, para reducir los índices de morbilidad y mortalidad aumentando la esperanza de vida en la población de la entidad.
 DEPENDENCIA GENERAL: F00 AREA DE GESTIÓN SOCIAL
 DEPENDENCIA AUXILIAR: 310 Área de Salud y Deporte

ESTRUCTURA DEL INDICADOR

NOMBRE DEL INDICADOR: Porcentaje en el otorgamiento de consultas odontológicas en consultorios fijos.
 FÓRMULA DEL CÁLCULO: (Consultas odontológicas otorgadas en consultorios fijos / Consultas odontológicas fijas programadas en consultorios fijos) *100
 INTERPRETACIÓN:
 DIMENSIÓN QUE ATIENDE: Eficiencia
 DESCRIPCIÓN DEL FACTOR DE COMPARACIÓN:
 AMBITO GEOGRAFICO:
 COBERTURA:
 LINEA BASE
 Numero: NA 1.4 No aplica

FRECUENCIA DE MEDICIÓN: Trimestral

COMPORTAMIENTO DE LAS VARIABLES DURANTE EL TRIMESTRE: Octubre-Diciembre

VARIABLE	UNIDAD DE MEDIDA	OPERACION	META ANUAL	AVANCE TRIMESTRAL				AVANCE ACUMULADO			
				Programado	%	Alcanzado	%	Programado	%	Alcanzado	%
Consultas odontológicas fijas otorgadas			0.00	0.00	0.00	0.00	0.00	0.00	0.00	0.00	0.00
Consultas odontológicas fijas programadas			0.00	0.00	0.00	0.00	0.00	0.00	0.00	0.00	0.00

COMPORTAMIENTO DEL INDICADOR

DESCRIPCION DE LA META ANUAL

META ANUAL	TRIMESTRE: Octubre-Diciembre							
	AVANCE TRIMESTRAL				AVANCE ACUMULADO			
	Programado	Alcanzado	EF%	SEMAFORO	Programado	Alcanzado	EF%	SEMAFORO
0.00	0.00	0.00	0.00		0.00	0.00	0.00	

DESCRIPCIÓN DE RESULTADOS Y JUSTIFICACIÓN EN CASO DE VARIACIÓN SUPERIOR A ±10% RESPECTO A LO PROGRAMADO

EVALUACION DEL INDICADOR

DEPENDENCIA GENERAL: F00 AREA DE GESTIÓN SOCIAL
 DEPENDENCIA AUXILIAR: 310 Área de Salud y Deporte

DEPARTAMENTO DE PLANEACIÓN Y PROGRAMACIÓN

ELABORO

C. ALMA ROSA AGUILAR ARREGUIN

REVISÓ

LIC. PAMELA PONCE DE LEÓN TORRES





SISTEMA MUNICIPAL DIF DE TLALNEPANTLA

PbRm-08b FICHA TECNICA DE SEGUIMIENTO DE INDICADORES 2019 DE GESTIÓN O ESTRATEGICO

TIPO DE FICHA: OSFEM

PILAR DE DESARROLLO / EJE TRANSVERSAL: 1 Pilar 1: Social
 TEMA DE DESARROLLO: Salud y bienestar incluyente
 PROGRAMA PRESUPUESTARIO: 02030201 Atención médica
 PROYECTO PRESUPUESTARIO: 02030201011 Apoyo municipal a la prestación de servicios de salud para las personas
 OBJETIVO DEL PROGRAMA PRESUPUESTARIO: Conjunta los proyectos dirigidos a proporcionar atención médica a la población mexicana, con efectividad y calidad de los servicios de salud que otorgan las instituciones del sector público, así como lograr la cobertura universal de los servicios de salud, para reducir los índices de morbilidad y mortalidad aumentando la esperanza de vida en la población de la entidad.
 DEPENDENCIA GENERAL: F00 AREA DE GESTIÓN SOCIAL
 DEPENDENCIA AUXILIAR: 310 Área de Salud y Deporte

ESTRUCTURA DEL INDICADOR

NOMBRE DEL INDICADOR: Porcentaje en la distribución de ilustrativos para prevención de enfermedades.
 FÓRMULA DEL CÁLCULO: (Total de Material de difusión distribuido para la promoción de la salud/Total de Material de difusión realizado) *100
 INTERPRETACIÓN: Medir el porcentaje de ilustrativos y folletos informativos distribuidos en la población municipal por el SMDIF para la prevención de enfermedades.
 DIMENSIÓN QUE ATIENDE: Eficiencia
 DESCRIPCIÓN DEL FACTOR DE COMPARACIÓN: Comparativo porcentual del número de trípticos informativos distribuidos en la población municipal.
 FRECUENCIA DE MEDICIÓN: Trimestral
 AMBITO GEOGRAFICO: TODO EL MUNICIPIO DE TLALNEPANTLA DE BAZ.
 COBERTURA: TODA LA POBLACIÓN.
 LINEA BASE: 1,000
 Numero: NA 2.1

COMPORTAMIENTO DE LAS VARIABLES DURANTE EL TRIMESTRE: Octubre-Diciembre

VARIABLE	UNIDAD DE MEDIDA	OPERACION	META ANUAL	AVANCE TRIMESTRAL				AVANCE ACUMULADO			
				Programado	%	Alcanzado	%	Programado	%	Alcanzado	%
Total de Material de difusión distribuido para la promoción de la salud	Utilitarios		0.00	300.00	0.00	550.00	183.33	0.00	0.00	0.00	0.00
Total de Material de difusión realizado	Utilitarios		1,000.00	300.00	30.00	300.00	100.00	0.00	0.00	0.00	0.00

COMPORTAMIENTO DEL INDICADOR

DESCRIPCION DE LA META ANUAL

Distribuir al 100% los utilitarios programados, a efecto de que la población municipal se encuentre informada de los cuidados y hábitos que pueden implementar para la promoción de su salud.

META ANUAL	TRIMESTRE: Octubre-Diciembre							
	AVANCE TRIMESTRAL				AVANCE ACUMULADO			
	Programado	Alcanzado	EF%	SEMAFORO	Programado	Alcanzado	EF%	SEMAFORO
100.00	100.00	183.33	183.33	SUPERÁVIT-VERDE FL	0.00	0.00	0.00	SUPERÁVIT-VERDE FL

DESCRIPCIÓN DE RESULTADOS Y JUSTIFICACIÓN EN CASO DE VARIACIÓN SUPERIOR A ± 10 % RESPECTO A LO PROGRAMADO CON LA FINALIDAD DE FOMENTAR UNA CULTURA DE AUTOCUIDADO DE LA SALUD, SE DISTRIBUYERON ENTRE LA POBLACIÓN EN GENERAL, UTILITARIOS INFORMATIVOS SOBRE PREVENCIÓN DE ENFERMEDADES.

EVALUACION DEL INDICADOR

SE CONTINUARÁ CON LAS ESTRATEGIAS IMPLEMENTADAS A FIN DE DAR CUMPLIMIENTO A LA PROGRAMACIÓN.

DEPENDENCIA GENERAL: F00 AREA DE GESTIÓN SOCIAL
 DEPENDENCIA AUXILIAR: 310 Área de Salud y Deporte

DEPARTAMENTO DE PLANEACIÓN Y PROGRAMACIÓN

ELABORO

C. ALMA ROSA AGUILAR ARREGUIN

REVISÓ

LIC. PAMELA PONCE DE LEÓN TORRES

UIPPE



SISTEMA MUNICIPAL DIF DE TLALNEPANTLA

PbRm-08b FICHA TECNICA DE SEGUIMIENTO DE INDICADORES 2019 DE GESTIÓN O ESTRATEGICO

TIPO DE FICHA: OSFEM

PILAR DE DESARROLLO / EJE TRANSVERSAL: 1 Pilar 1: Social
 TEMA DE DESARROLLO: Salud y bienestar incluyente
 PROGRAMA PRESUPUESTARIO: 02030201 Atención médica
 PROYECTO PRESUPUESTARIO: 020302010111 Apoyo municipal a la prestación de servicios de salud para las personas
 OBJETIVO DEL PROGRAMA PRESUPUESTARIO: Conjunta los proyectos dirigidos a proporcionar atención médica a la población mexiquense, con efectividad y calidad de los servicios de salud que otorgan las instituciones del sector público, así como lograr la cobertura universal de los servicios de salud, para reducir los índices de morbilidad y mortalidad aumentando la esperanza de vida en la población de la entidad.
 DEPENDENCIA GENERAL: F00 AREA DE GESTIÓN SOCIAL
 DEPENDENCIA AUXILIAR: 310 Área de Salud y Deporte

ESTRUCTURA DEL INDICADOR

NOMBRE DEL INDICADOR: Porcentaje de jornadas para prevención de la salud.
 FORMULA DEL CALCULO: $(\text{Jornadas para la prevención de la salud realizadas} / \text{Jornadas para la prevención de la salud programadas}) * 100$
 INTERPRETACIÓN: Medir el porcentaje de personas que acudieron y solicitaron los servicios de laboratorio del SMDIF durante las jornadas de salud realizadas.
 DIMENSIÓN QUE ATIENDE: Eficiencia
 DESCRIPCIÓN DEL FACTOR DE COMPARACIÓN: Comparativo porcentual del número de personas atendidas con los servicios de laboratorio del SMDIF.
 AMBITO GEOGRAFICO: TODO EL MUNICIPIO DE TLALNEPANTLA DE BAZ.
 COBERTURA: TODA LA POBLACIÓN.
 LINEA BASE: 1,647
 FRECUENCIA DE MEDICIÓN: Trimestral
 Numero: NA 2.2

COMPORTAMIENTO DE LAS VARIABLES DURANTE EL TRIMESTRE: Octubre-Diciembre

VARIABLE	UNIDAD DE MEDIDA	OPERACION	META ANUAL	AVANCE TRIMESTRAL				AVANCE ACUMULADO			
				Programado	%	Alcanzado	%	Programado	%	Alcanzado	%
Jornadas para la prevención de la salud realizadas	Personas		0.00	30.00	0.00	415.00	1,383.33	0.00	0.00	0.00	0.00
Jornadas para la prevención de la salud programadas	Personas		1,200.00	300.00	25.00	300.00	100.00	0.00	0.00	0.00	0.00

COMPORTAMIENTO DEL INDICADOR

DESCRIPCION DE LA META ANUAL

Realizar la totalidad de las detecciones de diabetes mellitus e hipertensión programadas, a efecto de canalizar a la población que lo requiera a los servicios médicos del SMDIF y/o instituciones.

META ANUAL	TRIMESTRE: Octubre-Diciembre							
	AVANCE TRIMESTRAL				AVANCE ACUMULADO			
	Programado	Alcanzado	EF%	SEMAFORO	Programado	Alcanzado	EF%	SEMAFORO
100.00	10.00	138.33	1,383.33	VERDE	0.00	0.00	0.00	VERDE

DESCRIPCIÓN DE RESULTADOS Y JUSTIFICACIÓN EN CASO DE VARIACIÓN SUPERIOR A ± 10 % RESPECTO A LO PROGRAMADO
 SE LLEVARON A CABO LAS DETECCIONES DE ENFERMEDADES CRÓNICO-DEGENERATIVAS EN LAS JORNADAS DE SALUD REALIZADAS POR EL SMDIF.

EVALUACION DEL INDICADOR

SE CONTINUARÁ CON LAS ESTRATEGIAS IMPLEMENTADAS; NO OBSTANTE EL INDICADOR SE RELACIONA CON VARIABLES QUE REFLEJAN EL COMPORTAMIENTO DE SERVICIOS POR DEMANDA, SITUACIÓN QUE NO CONTROLA EL SMDIF.

DEPENDENCIA GENERAL: F00 AREA DE GESTIÓN SOCIAL
 DEPENDENCIA AUXILIAR: 310 Área de Salud y Deporte

DEPARTAMENTO
DE PLANEACIÓN
Y PROGRAMACIÓN

ELABORO

C. ALMA ROSA AGUILAR ARREGUIN

REVISÓ

LIC. PAMELA PONCE DE LEÓN TORRES





SISTEMA MUNICIPAL DIF DE TLALNEPANTLA

PbRm-08b FICHA TECNICA DE SEGUIMIENTO DE INDICADORES 2019 DE GESTIÓN O ESTRATEGICO

TIPO DE FICHA: OSFEM

PILAR DE DESARROLLO / EJE TRANSVERSAL: 1 Pilar 1: Social
 TEMA DE DESARROLLO: Salud y bienestar incluyente
 PROGRAMA PRESUPUESTARIO: 02030201 Atención médica
 PROYECTO PRESUPUESTARIO: 020302010111 Apoyo municipal a la prestación de servicios de salud para las personas
 OBJETIVO DEL PROGRAMA PRESUPUESTARIO: Conjunta los proyectos dirigidos a proporcionar atención médica a la población mexicana, con efectividad y calidad de los servicios de salud que otorgan las instituciones del sector público, así como lograr la cobertura universal de los servicios de salud, para reducir los índices de morbilidad y mortalidad aumentando la esperanza de vida en la población de la entidad.
 DEPENDENCIA GENERAL: F00 AREA DE GESTIÓN SOCIAL
 DEPENDENCIA AUXILIAR: 310 Área de Salud y Deporte

ESTRUCTURA DEL INDICADOR

NOMBRE DEL INDICADOR: Porcentaje gestiones realizadas para la adquisición de insumos médicos.
 FORMULA DEL CÁLCULO: (Gestiones para adquisición de Insumos médicos realizadas/Gestiones para adquisición de Insumos médicos programadas) *100
 INTERPRETACIÓN:
 DIMENSIÓN QUE ATIENDE: Eficiencia
 DESCRIPCIÓN DEL FACTOR DE COMPARACIÓN:
 AMBITO GEOGRAFICO:
 COBERTURA:
 LINEA BASE
 FRECUENCIA DE MEDICIÓN: Trimestral
 Numero: NA 3.1 No aplica

COMPORTAMIENTO DE LAS VARIABLES DURANTE EL TRIMESTRE: Octubre-Diciembre

VARIABLE	UNIDAD DE MEDIDA	OPERACION	META ANUAL	AVANCE TRIMESTRAL				AVANCE ACUMULADO			
				Programado	%	Alcanzado	%	Programado	%	Alcanzado	%
Gestiones para adquisición de Insumos medicos realizadas			0.00	0.00	0.00	0.00	0.00	0.00	0.00	0.00	0.00
Gestiones para adquisición de Insumos médicos programadas			0.00	0.00	0.00	0.00	0.00	0.00	0.00	0.00	0.00

COMPORTAMIENTO DEL INDICADOR

DESCRIPCION DE LA META ANUAL

META ANUAL	TRIMESTRE: Octubre-Diciembre							
	AVANCE TRIMESTRAL				AVANCE ACUMULADO			
	Programado	Alcanzado	EF%	SEMAFORO	Programado	Alcanzado	EF%	SEMAFORO
0.00	0.00	0.00	0.00		0.00	0.00	0.00	

DESCRIPCIÓN DE RESULTADOS Y JUSTIFICACIÓN EN CASO DE VARIACIÓN SUPERIOR A ±10 % RESPECTO A LO PROGRAMADO

EVALUACION DEL INDICADOR



DEPENDENCIA GENERAL: F00 AREA DE GESTIÓN SOCIAL
 DEPENDENCIA AUXILIAR: 310 Área de Salud y Deporte

ELABORO

C. ALMA ROSA AGUILAR ARREGUIN

REVISÓ

LIC. PAMELA PONCE DE LEÓN TORRES





SISTEMA MUNICIPAL DIF DE TLALNEPANTLA

PbRm-08b FICHA TECNICA DE SEGUIMIENTO DE INDICADORES 2019 DE GESTIÓN O ESTRATEGICO

TIPO DE FICHA: OSFEM

PILAR DE DESARROLLO / EJE TRANSVERSAL: 3 Pilar 3: Territorial
TEMA DE DESARROLLO: Ciudades y comunidades sostenibles
PROGRAMA PRESUPUESTARIO: 02040201 Cultura y arte
PROYECTO PRESUPUESTARIO: 0204020101 Servicios culturales
OBJETIVO DEL PROGRAMA PRESUPUESTARIO: Acciones encaminadas a promover la difusión y desarrollo de las diferentes manifestaciones culturales y artísticas.
DEPENDENCIA GENERAL: B00 DIRECCIÓN GENERAL
DEPENDENCIA AUXILIAR: 313 Área de Desarrollo Comunitario

ESTRUCTURA DEL INDICADOR

NOMBRE DEL INDICADOR: Tasa de variación en la realización de eventos culturales.
FÓRMULA DEL CÁLCULO: $((\text{Eventos culturales efectuados en el presente ejercicio} / \text{Eventos culturales efectuados en el año anterior}) - 1) * 100$
INTERPRETACIÓN: Medir la variación porcentual de las jornadas de difusión y de los eventos recreativos y culturales realizados en beneficio de la población municipal en los centros tlalnepantlenses de desarrollo comunitario.
DIMENSIÓN QUE ATIENDE: Eficiencia
DESCRIPCIÓN DEL FACTOR DE COMPARACIÓN: Comparativo porcentual del número eventos culturales y recreativos realizados. FRECUENCIA DE MEDICIÓN: Anual
AMBITO GEOGRAFICO: TODO EL MUNICIPIO DE TLALNEPANTLA DE BAZ.
COBERTURA: TODA LA POBLACIÓN.
LINEA BASE: 50

Numero: NF 1

COMPORTAMIENTO DE LAS VARIABLES DURANTE EL TRIMESTRE: Octubre-Diciembre

VARIABLE	UNIDAD DE MEDIDA	OPERACION	META ANUAL	AVANCE TRIMESTRAL				AVANCE ACUMULADO			
				Programado	%	Alcanzado	%	Programado	%	Alcanzado	%
Eventos culturales efectuados en el presente ejercicio	Eventos	Sumable	52.00	52.00	100.00	72.00	138.46	52.00	100.00	72.00	138.46
Eventos culturales efectuados en el año anterior	Eventos	Sumable	52.00	52.00	100.00	52.00	100.00	52.00	100.00	52.00	100.00

COMPORTAMIENTO DEL INDICADOR

DESCRIPCION DE LA META ANUAL

Realizar la totalidad de los eventos para la difusión de las actividades recreativas y culturales programados para fomentar la participación artística de la población municipal.

META ANUAL	TRIMESTRE: Octubre-Diciembre							
	AVANCE TRIMESTRAL				AVANCE ACUMULADO			
	Programado	Alcanzado	EF%	SEMAFORO	Programado	Alcanzado	EF%	SEMAFORO
0.00	0.00	38.46	0.00	UPERÁVIT - VERDE F	0.00	38.46	0.00	UPERÁVIT - VERDE F

DESCRIPCIÓN DE RESULTADOS Y JUSTIFICACIÓN EN CASO DE VARIACIÓN SUPERIOR A ± 10 % RESPECTO A LO PROGRAMADO
SE LLEVARON A CABO LOS EVENTOS Y EXPOSICIONES PROGRAMADAS PARA DAR A CONOCER LOS SERVICIOS Y LAS ACTIVIDADES EDUCATIVAS, RECREATIVAS Y CULTURALES QUE SE BRINDAN EN EL SMDIF.

EVALUACION DEL INDICADOR

SE IMPLEMENTARÁN MEDIDAS DE MEJORA, A EFECTO DE DAR CUMPLIMIENTO A LA PROGRAMACIÓN.



DEPENDENCIA GENERAL: B00 DIRECCIÓN GENERAL
DEPENDENCIA AUXILIAR: 313 Área de Desarrollo Comunitario

ELABORO

C. ALMA ROSA AGUILAR ARREGUIN

REVISÓ

LIC. PAMELA PONCE DE LEÓN TORRES





SISTEMA MUNICIPAL DIF DE TLALNEPANTLA

PbRm-08b FICHA TECNICA DE SEGUIMIENTO DE INDICADORES 2019 DE GESTIÓN O ESTRATEGICO

TIPO DE FICHA: OSFEM

PILAR DE DESARROLLO / EJE TRANSVERSAL: 3 Pilar 3: Territorial
TEMA DE DESARROLLO: Ciudades y comunidades sostenibles
PROGRAMA PRESUPUESTARIO: 02040201 Cultura y arte
PROYECTO PRESUPUESTARIO: 0204020101 Servicios culturales
OBJETIVO DEL PROGRAMA PRESUPUESTARIO: Acciones encaminadas a promover la difusión y desarrollo de las diferentes manifestaciones culturales y artísticas.
DEPENDENCIA GENERAL: B00 DIRECCIÓN GENERAL
DEPENDENCIA AUXILIAR: 313 Área de Desarrollo Comunitario

ESTRUCTURA DEL INDICADOR

NOMBRE DEL INDICADOR: Porcentaje de Población municipal incorporada a la actividad artística y cultural
FÓRMULA DEL CÁLCULO: $(\text{Total de Asistentes registrados en eventos culturales y artísticos municipales} / \text{Total de la población municipal}) * 100$
INTERPRETACIÓN: Medir el porcentaje de usuarios que se encuentran inscritos a las actividades y servicios culturales, recreativos y educativos durante el ejercicio fiscal 2019.
DIMENSIÓN QUE ATIENDE: Eficiencia
DESCRIPCIÓN DEL FACTOR DE COMPARACIÓN: Comparativo porcentual del número de usuarios inscritos a los Centros Tlalnepantlenses de Desarrollo Comunitario del SMDIF.
FRECUENCIA DE MEDICIÓN: Anual
AMBITO GEOGRAFICO: TODO EL MUNICIPIO DE TLALNEPANTLA DE BAZ.
COBERTURA: TODA LA POBLACIÓN.
LINEA BASE: 23,619

Numero: NP 1

COMPORTAMIENTO DE LAS VARIABLES DURANTE EL TRIMESTRE: Octubre-Diciembre

VARIABLE	UNIDAD DE MEDIDA	OPERACION	META ANUAL	AVANCE TRIMESTRAL				AVANCE ACUMULADO			
				Programado	%	Alcanzado	%	Programado	%	Alcanzado	%
Total de Asistentes registrados en eventos culturales y artísticos municipales	Usuarios	Sumable	13,500.00	13,500.00	100.00	21,535.00	159.52	13,500.00	100.00	21,535.00	159.52
Total de la población municipal	Usuarios	Sumable	700,734.00	700,734.00	100.00	700,734.00	100.00	700,734.00	100.00	700,734.00	100.00

COMPORTAMIENTO DEL INDICADOR

DESCRIPCIÓN DE LA META ANUAL

Brindar los servicios culturales, recreativos y educativos programados a los usuarios inscritos a los Centros Tlalnepantlenses de Desarrollo Comunitario del SMDIF.

META ANUAL	TRIMESTRE: Octubre-Diciembre							
	AVANCE TRIMESTRAL				AVANCE ACUMULADO			
	Programado	Alcanzado	EF%	SEMAFORO	Programado	Alcanzado	EF%	SEMAFORO
1.93	1.93	3.07	159.07	ACEPTABLE - VERDE	1.93	3.07	159.07	ACEPTABLE - VERDE

DESCRIPCIÓN DE RESULTADOS Y JUSTIFICACIÓN EN CASO DE VARIACIÓN SUPERIOR A ± 10 % RESPECTO A LO PROGRAMADO
SE IMPLEMENTARON CLASES Y TALLERES CON ACTIVIDADES CULTURALES, EDUCATIVAS Y RECREATIVAS. DURANTE EL AÑO 2019, EN LOS 32 CENTROS TLALNEPANTLENSES DE DESARROLLO COMUNITARIO DISTRIBUIDOS EN EL TERRITORIO MUNICIPAL SE LOGRÓ AMPLIAR LA COBERTURA DE LOS SERVICIOS DEL SUPLE.

EVALUACION DEL INDICADOR

SE CONTINUARÁN CON LAS ESTRATEGIAS IMPLEMENTADAS PARA DAR CUMPLIMIENTO A LA PROGRAMACIÓN DEL INDICADOR.

DEPENDENCIA GENERAL: B00 DIRECCIÓN GENERAL
DEPENDENCIA AUXILIAR: 313 Área de Desarrollo Comunitario



ELABORÓ

C. ALMA ROSA AGUILAR ARREGUIN

REVISÓ

LIC. PAMELA PONCE DE LEÓN TORRES





SISTEMA MUNICIPAL DIF DE TLALNEPANTLA

PbRm-08b FICHA TECNICA DE SEGUIMIENTO DE INDICADORES 2019 DE GESTIÓN O ESTRATEGICO

TIPO DE FICHA: OSFEM

PILAR DE DESARROLLO / EJE TRANSVERSAL: 3 Pilar 3: Territorial
TEMA DE DESARROLLO: Ciudades y comunidades sostenibles
PROGRAMA PRESUPUESTARIO: 02040201 Cultura y arte
PROYECTO PRESUPUESTARIO: 0204020101 Servicios culturales
OBJETIVO DEL PROGRAMA PRESUPUESTARIO: Acciones encaminadas a promover la difusión y desarrollo de las diferentes manifestaciones culturales y artísticas.
DEPENDENCIA GENERAL: B00 DIRECCIÓN GENERAL
DEPENDENCIA AUXILIAR: 313 Área de Desarrollo Comunitario

ESTRUCTURA DEL INDICADOR

NOMBRE DEL INDICADOR: Porcentaje de eficiencia en la realización de eventos culturales y artísticos.
FÓRMULA DEL CÁLCULO: (Eventos Culturales y Artísticos realizados/Eventos Culturales y Artísticos programados)*100
INTERPRETACIÓN: Medir el porcentaje de eventos y jornadas culturales y artísticas en los Centros Tlalnepantlenses de Desarrollo Comunitario.
DIMENSIÓN QUE ATIENDE: Eficiencia
DESCRIPCIÓN DEL FACTOR DE COMPARACIÓN: Comparativo porcentual del número de jornadas de difusión y eventos recreativos y culturales realizados.
AMBITO GEOGRAFICO: TODO EL MUNICIPIO DE TLALNEPANTLA DE BAZ.
COBERTURA: TODA LA POBLACIÓN.
LINEA BASE: 50

FRECUENCIA DE MEDICIÓN: Semestral

Numero: NC 1

COMPORTAMIENTO DE LAS VARIABLES DURANTE EL TRIMESTRE: Octubre-Diciembre

VARIABLE	UNIDAD DE MEDIDA	OPERACION	META ANUAL	AVANCE TRIMESTRAL				AVANCE ACUMULADO			
				Programado	%	Alcanzado	%	Programado	%	Alcanzado	%
Eventos Culturales y Artísticos realizados	Eventos		0.00	26.00	0.00	44.00	169.23	0.00	0.00	0.00	0.00
Eventos Culturales y Artísticos programados	Eventos		52.00	26.00	50.00	26.00	100.00	0.00	0.00	0.00	0.00

COMPORTAMIENTO DEL INDICADOR

DESCRIPCION DE LA META ANUAL

Realizar la totalidad de los eventos y jornadas programadas para acercar a la población tlalnepantlense a los servicios culturales y artísticos que brinda el SMDIF.

META ANUAL	TRIMESTRE: Octubre-Diciembre							
	AVANCE TRIMESTRAL				AVANCE ACUMULADO			
	Programado	Alcanzado	EF%	SEMAFORO	Programado	Alcanzado	EF%	SEMAFORO
100.00	100.00	169.23	169.23	UPERÁVIT - VERDE F	0.00	0.00	0.00	UPERÁVIT - VERDE F

DESCRIPCION DE RESULTADOS Y JUSTIFICACIÓN EN CASO DE VARIACIÓN SUPERIOR A ± 10 % RESPECTO A LO PROGRAMADO
SE REALIZARON LAS EXPOSICIONES PROGRAMADAS PARA LA DIFUSIÓN DE LAS ACTIVIDADES CULTURALES Y EDUCATIVAS QUE SE BRINDAN EN LOS CENTROS TLALNEPANTLENSES DE DESARROLLO COMUNITARIO DEL SMDIF.

EVALUACIÓN DEL INDICADOR

SE CONTINUARÁ CON LAS ESTRATEGIAS IMPLEMENTADAS. PARA DAR CUMPLIMIENTO A LA PROGRAMACIÓN.

DEPENDENCIA GENERAL: B00 DIRECCIÓN GENERAL
DEPENDENCIA AUXILIAR: 313 Área de Desarrollo Comunitario



ELABORÓ

C. ALMA ROSA AGUILAR ARREGUIN

REVISÓ

LIC. PAMELA PONCE DE LEÓN TORRES





SISTEMA MUNICIPAL DIF DE TLALNEPANTLA

PbRm-08b FICHA TECNICA DE SEGUIMIENTO DE INDICADORES 2019 DE GESTIÓN O ESTRATEGICO

TIPO DE FICHA: OSFEM

PILAR DE DESARROLLO / EJE TRANSVERSAL: 3 Pilar 3: Territorial
 TEMA DE DESARROLLO: Ciudades y comunidades sostenibles
 PROGRAMA PRESUPUESTARIO: 02040201 Cultura y arte
 PROYECTO PRESUPUESTARIO: 020402010101 Servicios culturales
 OBJETIVO DEL PROGRAMA PRESUPUESTARIO: Acciones encaminadas a promover la difusión y desarrollo de las diferentes manifestaciones culturales y artísticas.
 DEPENDENCIA GENERAL: B00 DIRECCIÓN GENERAL
 DEPENDENCIA AUXILIAR: 313 Área de Desarrollo Comunitario

ESTRUCTURA DEL INDICADOR

NOMBRE DEL INDICADOR: Porcentaje de vida cultural en días naturales
 FÓRMULA DEL CÁLCULO: $(\text{Días calendario con eventos culturales y artísticos programados} / \text{Días Calendario Naturales}) * 100$
 INTERPRETACIÓN:
 DIMENSIÓN QUE ATIENDE: Eficiencia
 DESCRIPCIÓN DEL FACTOR DE COMPARACIÓN:
 AMBITO GEOGRAFICO:
 COBERTURA:
 LINEA BASE
 Numero: NA 1.1 No aplica

FRECUENCIA DE MEDICIÓN: Semestral

COMPORTAMIENTO DE LAS VARIABLES DURANTE EL TRIMESTRE: Octubre-Diciembre

VARIABLE	UNIDAD DE MEDIDA	OPERACION	META ANUAL	AVANCE TRIMESTRAL				AVANCE ACUMULADO			
				Programado	%	Alcanzado	%	Programado	%	Alcanzado	%
Días calendario con eventos culturales y artísticos programados			0.00	0.00	0.00	0.00	0.00	0.00	0.00	0.00	0.00
Días Calendario Naturales			0.00	0.00	0.00	0.00	0.00	0.00	0.00	0.00	0.00

COMPORTAMIENTO DEL INDICADOR

DESCRIPCION DE LA META ANUAL

META ANUAL	TRIMESTRE: Octubre-Diciembre							
	AVANCE TRIMESTRAL				AVANCE ACUMULADO			
	Programado	Alcanzado	EF%	SEMAFORO	Programado	Alcanzado	EF%	SEMAFORO
0.00	0.00	0.00	0.00		0.00	0.00	0.00	

DESCRIPCIÓN DE RESULTADOS Y JUSTIFICACIÓN EN CASO DE VARIACIÓN SUPERIOR A ± 10 % RESPECTO A LO PROGRAMADO

EVALUACION DEL INDICADOR

DEPENDENCIA GENERAL: B00 DIRECCIÓN GENERAL
 DEPENDENCIA AUXILIAR: 313 Área de Desarrollo Comunitario



ELABORÓ

C. ALMA ROSA AGUILAR ARREGUIN

REVISÓ

LIC. PAMELA PONCE DE LEÓN TORRES





SISTEMA MUNICIPAL DIF DE TLALNEPANTLA

PbRm-08b FICHA TECNICA DE SEGUIMIENTO DE INDICADORES 2019 DE GESTIÓN O ESTRATEGICO

TIPO DE FICHA: OSFEM

PILAR DE DESARROLLO / EJE TRANSVERSAL: 3 Pilar 3: Territorial
TEMA DE DESARROLLO: Ciudades y comunidades sostenibles
PROGRAMA PRESUPUESTARIO: 02040201 Cultura y arte
PROYECTO PRESUPUESTARIO: 0204020101 Servicios culturales
OBJETIVO DEL PROGRAMA PRESUPUESTARIO: Acciones encaminadas a promover la difusión y desarrollo de las diferentes manifestaciones culturales y artísticas.
DEPENDENCIA GENERAL: B00 DIRECCIÓN GENERAL
DEPENDENCIA AUXILIAR: 313 Área de Desarrollo Comunitario

ESTRUCTURA DEL INDICADOR

NOMBRE DEL INDICADOR: Porcentaje de promoción de actividades en la página web y redes sociales
FÓRMULA DEL CÁLCULO: $(\text{Actividades y eventos publicados en el trimestre} / \text{Total de eventos programados en el año actual}) * 100$
INTERPRETACIÓN:
DIMENSIÓN QUE ATIENDE: Eficiencia
DESCRIPCIÓN DEL FACTOR DE COMPARACIÓN:
AMBITO GEOGRAFICO:
COBERTURA:
LINEA BASE
Numero: NA 1.2 No aplica
FRECUENCIA DE MEDICIÓN: Trimestral

COMPORTAMIENTO DE LAS VARIABLES DURANTE EL TRIMESTRE: Octubre-Diciembre

VARIABLE	UNIDAD DE MEDIDA	OPERACION	META ANUAL	AVANCE TRIMESTRAL				AVANCE ACUMULADO			
				Programado	%	Alcanzado	%	Programado	%	Alcanzado	%
Actividades y eventos publicados en el trimestre			0.00	0.00	0.00	0.00	0.00	0.00	0.00	0.00	0.00
Total de eventos programados en el año actual)			0.00	0.00	0.00	0.00	0.00	0.00	0.00	0.00	0.00

COMPORTAMIENTO DEL INDICADOR

DESCRIPCION DE LA META ANUAL

META ANUAL	TRIMESTRE: Octubre-Diciembre							
	AVANCE TRIMESTRAL				AVANCE ACUMULADO			
	Programado	Alcanzado	EF%	SEMAFORO	Programado	Alcanzado	EF%	SEMAFORO
0.00	0.00	0.00	0.00		0.00	0.00	0.00	

DESCRIPCION DE RESULTADOS Y JUSTIFICACIÓN EN CASO DE VARIACIÓN SUPERIOR A ± 10 % RESPECTO A LO PROGRAMADO

EVALUACION DEL INDICADOR

DEPENDENCIA GENERAL: B00 DIRECCIÓN GENERAL
DEPENDENCIA AUXILIAR: 313 Área de Desarrollo Comunitario

DEPARTAMENTO DE PLANEACIÓN Y PROGRAMACIÓN

B00 DIRECCIÓN GENERAL
313 Área de Desarrollo Comunitario

ELABORO

C. ALMA ROSA AGUILAR ARREGUIN

REVISÓ

LIC. PAMELA PONCE DE LEÓN TORRES

UIPPE



SISTEMA MUNICIPAL DIF DE TLALNEPANTLA

PbRm-08b FICHA TECNICA DE SEGUIMIENTO DE INDICADORES 2019 DE GESTIÓN O ESTRATEGICO

TIPO DE FICHA: OSFEM

PILAR DE DESARROLLO / EJE TRANSVERSAL: 3 Pilar 3: Territorial
 TEMA DE DESARROLLO: Ciudades y comunidades sostenibles
 PROGRAMA PRESUPUESTARIO: 02040201 Cultura y arte
 PROYECTO PRESUPUESTARIO: 020402010101 Servicios culturales
 OBJETIVO DEL PROGRAMA PRESUPUESTARIO: Acciones encaminadas a promover la difusión y desarrollo de las diferentes manifestaciones culturales y artísticas.
 DEPENDENCIA GENERAL: B00 DIRECCIÓN GENERAL
 DEPENDENCIA AUXILIAR: 313 Área de Desarrollo Comunitario

ESTRUCTURA DEL INDICADOR

NOMBRE DEL INDICADOR: Porcentaje de aprovechamiento de espacios con expresiones artísticas y culturales
 FÓRMULA DEL CÁLCULO: $(\text{Espacios que albergaron expresiones artísticas y culturales} / \text{Total de espacios susceptibles para albergar expresiones artísticas y culturales}) * 100$
 INTERPRETACIÓN: Medir el porcentaje de cursos de verano realizados en beneficio de la población infantil tlalnepantlense en los espacios del SMDIF.
 DIMENSIÓN QUE ATIENDE: Eficiencia
 DESCRIPCIÓN DEL FACTOR DE COMPARACIÓN: Comparativo porcentual de los cursos de verano realizados en los espacios de los Centros Tlalnepantlenses de Desarrollo Comunitario.
 AMBITO GEOGRAFICO: TODO EL MUNICIPIO DE TLALNEPANTLA DE BAZ.
 COBERTURA: TODA LA POBLACIÓN.
 LINEA BASE: 13

FRECUENCIA DE MEDICIÓN: Mensual

Numero: NA 1.3

COMPORTAMIENTO DE LAS VARIABLES DURANTE EL TRIMESTRE: Octubre-Diciembre

VARIABLE	UNIDAD DE MEDIDA	OPERACION	META ANUAL	AVANCE TRIMESTRAL				AVANCE ACUMULADO			
				Programado	%	Alcanzado	%	Programado	%	Alcanzado	%
Espacios que albergaron expresiones artísticas y culturales	Cursos de verano		0.00	0.00	0.00	0.00	0.00	0.00	0.00	0.00	0.00
Total de espacios susceptibles para albergar expresiones artísticas y culturales	Cursos de verano		13.00	0.00	0.00	0.00	0.00	0.00	0.00	0.00	0.00

COMPORTAMIENTO DEL INDICADOR

DESCRIPCION DE LA META ANUAL

Realizar la totalidad de cursos de verano programados, a fin de beneficiar a la población infantil con servicios culturales y recreativos que fomenten su expresión artística.

META ANUAL	TRIMESTRE: Octubre-Diciembre							
	AVANCE TRIMESTRAL				AVANCE ACUMULADO			
	Programado	Alcanzado	EF%	SEMAFORO	Programado	Alcanzado	EF%	SEMAFORO
100.00	0.00	0.00	0.00	NO APLICA	0.00	0.00	0.00	NO APLICA

DESCRIPCIÓN DE RESULTADOS Y JUSTIFICACIÓN EN CASO DE VARIACIÓN SUPERIOR A + 10 % RESPECTO A LO PROGRAMADO
 SE LLEVARON A CABO LOS 13 CURSOS DE VERANO QUE SE TENIAN CONTEMPLADOS DURANTE EL PERIODO VACACIONAL DE JULIO Y AGOSTO DE 2019, CON LO CUAL SE FOMENTÓ EL USO DE ESPACIOS PARA EL DESARROLLO DE ACTIVIDADES RECREATIVAS CULTURALES Y DE SANO ESPARCIMIENTO EN BENEFICIO DE LAS NIÑAS Y NIÑOS DEL MUNICIPIO.

EVALUACION DEL INDICADOR

SE IMPLEMENTARÁN ESTRATEGIAS DE MEJORA, A FIN DE DAR CUMPLIMIENTO A LA PROGRAMACIÓN. EL INDICADOR SE REPORTÓ AL 100% EN EL TERCER TRIMESTRE.

DEPENDENCIA GENERAL: B00 DIRECCIÓN GENERAL
 DEPENDENCIA AUXILIAR: 313 Área de Desarrollo Comunitario



ELABORO

C. ALMA ROSA AGUILAR ARREGUIN

REVISÓ

LIC. PAMELA PONCE DE LEÓN TORRES





SISTEMA MUNICIPAL DIF DE TLALNEPANTLA

PbRm-08b FICHA TECNICA DE SEGUIMIENTO DE INDICADORES 2019 DE GESTIÓN O ESTRATEGICO

TIPO DE FICHA: OSFEM

PILAR DE DESARROLLO / EJE TRANSVERSAL: 3 Pilar 3: Territorial
 TEMA DE DESARROLLO: Ciudades y comunidades sostenibles
 PROGRAMA PRESUPUESTARIO: 02040201 Cultura y arte
 PROYECTO PRESUPUESTARIO: 020402010101 Servicios culturales
 OBJETIVO DEL PROGRAMA PRESUPUESTARIO: Acciones encaminadas a promover la difusión y desarrollo de las diferentes manifestaciones culturales y artísticas.
 DEPENDENCIA GENERAL: B00 DIRECCIÓN GENERAL
 DEPENDENCIA AUXILIAR: 313 Área de Desarrollo Comunitario

ESTRUCTURA DEL INDICADOR

NOMBRE DEL INDICADOR: Porcentaje de expresiones artísticas y culturales realizadas
 FÓRMULA DEL CÁLCULO: $(\text{Expresiones artísticas y culturales realizadas} / \text{Solicitudes de expresiones artísticas y culturales recibidas}) * 100$
 INTERPRETACIÓN:
 DIMENSIÓN QUE ATIENDE: Eficiencia
 DESCRIPCIÓN DEL FACTOR DE COMPARACIÓN:
 AMBITO GEOGRAFICO:
 COBERTURA:
 LINEA BASE
 Numero: NA 1.4 No aplica

FRECUENCIA DE MEDICIÓN: Mensual

COMPORTAMIENTO DE LAS VARIABLES DURANTE EL TRIMESTRE: Octubre-Diciembre

VARIABLE	UNIDAD DE MEDIDA	OPERACION	META ANUAL	AVANCE TRIMESTRAL				AVANCE ACUMULADO			
				Programado	%	Alcanzado	%	Programado	%	Alcanzado	%
Expresiones artísticas y culturales realizadas			0.00	0.00	0.00	0.00	0.00	0.00	0.00	0.00	0.00
Solicitudes de expresiones artísticas y culturales recibidas			0.00	0.00	0.00	0.00	0.00	0.00	0.00	0.00	0.00

COMPORTAMIENTO DEL INDICADOR

DESCRIPCION DE LA META ANUAL

META ANUAL	TRIMESTRE: Octubre-Diciembre							
	AVANCE TRIMESTRAL				AVANCE ACUMULADO			
	Programado	Alcanzado	EF%	SEMAFORO	Programado	Alcanzado	EF%	SEMAFORO
0.00	0.00	0.00	0.00		0.00	0.00	0.00	

DESCRIPCIÓN DE RESULTADOS Y JUSTIFICACIÓN EN CASO DE VARIACIÓN SUPERIOR A ± 10 % RESPECTO A LO PROGRAMADO

EVALUACION DEL INDICADOR

DEPENDENCIA GENERAL: B00 DIRECCIÓN GENERAL
 DEPENDENCIA AUXILIAR: 313 Área de Desarrollo Comunitario



ELABORO

C. ALMA ROSA AGUILAR ARREGUIN

REVISO

LIC. PAMELA PONCE DE LEÓN TORRES





SISTEMA MUNICIPAL DIF DE TLALNEPANTLA

PbRm-08b FICHA TECNICA DE SEGUIMIENTO DE INDICADORES 2019 DE GESTIÓN O ESTRATEGICO

TIPO DE FICHA: OSFEM

PILAR DE DESARROLLO / EJE TRANSVERSAL: 1 Pilar 1: Social
 TEMA DE DESARROLLO: Alimentación y nutrición para las familias.
 PROGRAMA PRESUPUESTARIO: 02050603 Alimentación para la población infantil
 PROYECTO PRESUPUESTARIO: 020506030101 Desayunos escolares 020506030102 Desayuno escolar comunitario
 OBJETIVO DEL PROGRAMA PRESUPUESTARIO: Incluye acciones enfocadas a la mejora del estado de nutrición de los niños en edad preescolar y escolar que sean diagnosticados por el DIF con desnutrición o en riesgo, a través de la entrega de desayunos escolares fríos o raciones vespertinas en planteles escolares públicos, ubicados principalmente en zonas indígenas, rurales y urbano marginadas del territorio Estatal.
 DEPENDENCIA GENERAL: F00 AREA DE GESTIÓN SOCIAL
 DEPENDENCIA AUXILIAR: 311 Área de Servicios Nutricionales

ESTRUCTURA DEL INDICADOR

NOMBRE DEL INDICADOR: Tasa de variación en el número de niños en condiciones de desnutrición
 FÓRMULA DEL CÁLCULO: $((\text{Niños en condiciones de desnutrición en el año actual} / \text{Niños en condiciones de desnutrición en el año anterior}) - 1) * 100$
 INTERPRETACIÓN: Medir el número de menores de 0 a 17 años que se encuentran en condición de desnutrición respecto al año anterior.
 DIMENSIÓN QUE ATIENDE: Eficiencia
 DESCRIPCIÓN DEL FACTOR DE COMPARACIÓN: Comparativo porcentual del número de niños tlalnepantlenses que se encuentran en condiciones de desnutrición.
 FRECUENCIA DE MEDICIÓN: Anual
 AMBITO GEOGRAFICO: TODO EL MUNICIPIO DE TLALNEPANTLA DE BAZ.
 COBERTURA: TODA LA POBLACIÓN.
 LINEA BASE: 3,704.487
 Numero: NF 1

COMPORTAMIENTO DE LAS VARIABLES DURANTE EL TRIMESTRE: Octubre-Diciembre

VARIABLE	UNIDAD DE MEDIDA	OPERACION	META ANUAL	AVANCE TRIMESTRAL				AVANCE ACUMULADO			
				Programado	%	Alcanzado	%	Programado	%	Alcanzado	%
Niños en condiciones de desnutrición en el año actual	Menores	Constante	2,182,800.00	2,182,800.00	100.00	2,314,300.00	106.02	2,182,800.00	100.00	2,314,300.00	106.02
Niños en condiciones de desnutrición en el año anterior	Menores	Constante	2,182,800.00	2,182,800.00	100.00	2,182,800.00	100.00	2,182,800.00	100.00	2,182,800.00	100.00

COMPORTAMIENTO DEL INDICADOR

DESCRIPCION DE LA META ANUAL

Determinar el número de niños que se encuentran en condición de desnutrición a través del levantamiento de peso y talla en escuelas públicas, a fin de que los diagnosticados sean atendidos.

META ANUAL	TRIMESTRE: Octubre-Diciembre							
	AVANCE TRIMESTRAL				AVANCE ACUMULADO			
	Programado	Alcanzado	EF%	SEMAFORO	Programado	Alcanzado	EF%	SEMAFORO
0.00	0.00	6.02	0.00	ACEPTABLE - VERDE	0.00	6.02	0.00	ACEPTABLE - VERDE

DESCRIPCIÓN DE RESULTADOS Y JUSTIFICACIÓN EN CASO DE VARIACIÓN SUPERIOR A +10% RESPECTO A LO PROGRAMADO
 SE REALIZARON LOS LEVANTAMIENTOS DE PESO Y TALLA DE LAS NIÑAS Y NIÑOS BENEFICIADOS CON EL PROGRAMA DE DESAYUNOS FRÍOS Y RACIONES CALIENTES.

EVALUACION DEL INDICADOR

SE CONTINUARÁ CON LAS ESTRATEGIAS IMPLEMENTADAS.

DEPENDENCIA GENERAL: F00 AREA DE GESTIÓN SOCIAL
 DEPENDENCIA AUXILIAR: 311 Área de Servicios Nutricionales



ELABORÓ

C. ALMA ROSA AGUILAR ARREGUIN

REVISÓ

LIC. PAMELA PONCE DE LEÓN TORRES





SISTEMA MUNICIPAL DIF DE TLALNEPANTLA

PbRm-08b FICHA TECNICA DE SEGUIMIENTO DE INDICADORES 2019 DE GESTIÓN O ESTRATEGICO

TIPO DE FICHA: OSFEM

PILAR DE DESARROLLO / EJE TRANSVERSAL: 1 Pilar 1: Social
 TEMA DE DESARROLLO: Alimentación y nutrición para las familias.
 PROGRAMA PRESUPUESTARIO: 02050603 Alimentación para la población infantil
 PROYECTO PRESUPUESTARIO: 020506030101 Desayunos escolares 020506030102 Desayuno escolar comunitario
 OBJETIVO DEL PROGRAMA PRESUPUESTARIO: Incluye acciones enfocadas a la mejora del estado de nutrición de los niños en edad preescolar y escolar que sean diagnosticados por el DIF con desnutrición o en riesgo, a través de la entrega de desayunos escolares fríos o raciones vespertinas en planteles escolares públicos, ubicados principalmente en zonas indígenas, rurales y urbano marginadas del territorio Estatal.
 DEPENDENCIA GENERAL: F00 AREA DE GESTIÓN SOCIAL
 DEPENDENCIA AUXILIAR: 311 Área de Servicios Nutricionales

ESTRUCTURA DEL INDICADOR

NOMBRE DEL INDICADOR: Porcentaje de población infantil beneficiada con programas alimentarios
 FÓRMULA DEL CALCULO: $(\text{Población infantil beneficiada con programas alimentarios} / \text{Total de la población infantil municipal}) * 100$
 INTERPRETACIÓN: Medir el porcentaje de menores de 0 a 17 años que han sido diagnosticados con desnutrición o en riesgo, y que accedieron a apoyos alimentarios distribuidos por el SMDIF.
 DIMENSIÓN QUE ATIENDE: Eficiencia FRECUENCIA DE MEDICIÓN: Anual
 DESCRIPCIÓN DEL FACTOR DE COMPARACIÓN: Comparativo porcentual del número de menores diagnosticados con desnutrición o en riesgo, y que fueron beneficiados con programas alimentarios.
 AMBITO GEOGRAFICO: TODO EL MUNICIPIO DE TLALNEPANTLA DE BAZ.
 COBERTURA: TODA LA POBLACIÓN.
 LINEA BASE: 2,182,800
 Numero: NP 1

COMPORTAMIENTO DE LAS VARIABLES DURANTE EL TRIMESTRE: Octubre-Diciembre

VARIABLE	UNIDAD DE MEDIDA	OPERACION	META ANUAL	AVANCE TRIMESTRAL				AVANCE ACUMULADO			
				Programado	%	Alcanzado	%	Programado	%	Alcanzado	%
Población infantil beneficiada con programas alimentarios	Población infantil	Constante	994,482.00	994,482.00	100.00	1,420,612.00	142.85	994,482.00	100.00	1,420,612.00	142.85
Total de la población infantil municipal	Población infantil	Constante	2,182,800.00	2,182,800.00	100.00	2,182,800.00	100.00	2,182,800.00	100.00	2,182,800.00	100.00

COMPORTAMIENTO DEL INDICADOR

DESCRIPCION DE LA META ANUAL

Beneficiar y dar seguimiento a los menores del municipio diagnosticados con desnutrición que se son beneficiados con programas alimentarios autorizados por DIFEM y distribuidos por el SMDIF.

META ANUAL	TRIMESTRE: Octubre-Diciembre							
	AVANCE TRIMESTRAL				AVANCE ACUMULADO			
	Programado	Alcanzado	EF%	SEMAFORO	Programado	Alcanzado	EF%	SEMAFORO
45.56	45.56	65.08	142.84	NSUFICIENTE - AMAR	45.56	65.08	142.84	NSUFICIENTE - AMAR

DESCRIPCIÓN DE RESULTADOS Y JUSTIFICACIÓN EN CASO DE VARIACIÓN SUPERIOR A ± 10 % RESPECTO A LO PROGRAMADO
 SE DISTRIBUYERON DESAYUNOS ESCOLARES FRÍOS Y RACIONES VESPERTINAS A MENORES DEL MUNICIPIO PARA REDUCIR EL ÍNDICE DE DESNUTRICIÓN Y MALNUTRICIÓN.

EVALUACION DEL INDICADOR

SE CONTINUARÁ CON LAS ESTRATEGIAS IMPLEMENTADAS PARA DAR CUMPLIMIENTO A LA PROGRAMACIÓN DEL INDICADOR.

DEPENDENCIA GENERAL: F00 AREA DE GESTION SOCIAL

DEPENDENCIA AUXILIAR: 311 Área de Servicios Nutricionales



ELABORÓ

C. ALMA ROSA AGUILAR ARREGUIN

REVISÓ

LIC. PAMELA PONCE DE LEÓN TORRES





SISTEMA MUNICIPAL DIF DE TLALNEPANTLA

PbRm-08b FICHA TECNICA DE SEGUIMIENTO DE INDICADORES 2019 DE GESTIÓN O ESTRATEGICO

TIPO DE FICHA: OSFEM

PILAR DE DESARROLLO / EJE TRANSVERSAL: 1 Pilar 1: Social
 TEMA DE DESARROLLO: Alimentación y nutrición para las familias.
 PROGRAMA PRESUPUESTARIO: 02050603 Alimentación para la población infantil
 PROYECTO PRESUPUESTARIO: 020506030101 Desayunos escolares 020506030102 Desayuno escolar comunitario
 OBJETIVO DEL PROGRAMA PRESUPUESTARIO: Incluye acciones enfocadas a la mejora del estado de nutrición de los niños en edad preescolar y escolar que sean diagnosticados por el DIF con desnutrición o en riesgo, a través de la entrega de desayunos escolares fríos o raciones vespertinas en planteles escolares públicos, ubicados principalmente en zonas indígenas, rurales y urbano marginadas del territorio Estatal.
 DEPENDENCIA GENERAL: F00 AREA DE GESTIÓN SOCIAL
 DEPENDENCIA AUXILIAR: 311 Área de Servicios Nutricionales

ESTRUCTURA DEL INDICADOR

NOMBRE DEL INDICADOR: Porcentaje de desayunos escolares entregados a la población infantil del municipio.
 FÓRMULA DEL CÁLCULO: (Desayunos escolares distribuidos/Desayunos escolares programados a entregar) *100
 INTERPRETACIÓN: Medir el porcentaje de desayunos escolares entregados a las escuelas públicas del municipio durante el ejercicio fiscal 2019.
 DIMENSIÓN QUE ATIENDE: Eficiencia
 DESCRIPCIÓN DEL FACTOR DE COMPARACIÓN: Comparativo porcentual del número de desayunos escolares y raciones vespertinas entregadas en las escuelas públicas del municipio.
 AMBITO GEOGRAFICO: TODO EL MUNICIPIO DE TLALNEPANTLA DE BAZ.
 COBERTURA: TODA LA POBLACIÓN.
 LINEA BASE: 1,390,532
 FRECUENCIA DE MEDICIÓN: Trimestral
 Numero: NC 1

COMPORTAMIENTO DE LAS VARIABLES DURANTE EL TRIMESTRE: Octubre-Diciembre

VARIABLE	UNIDAD DE MEDIDA	OPERACION	META ANUAL	AVANCE TRIMESTRAL				AVANCE ACUMULADO			
				Programado	%	Alcanzado	%	Programado	%	Alcanzado	%
Desayunos escolares distribuidos	Desayunos escolares	Sumable	1,671,624.00	423,792.00	25.35	518,364.00	122.32	1,671,624.00	100.00	1,648,860.00	98.64
Desayunos escolares programados a entregar	Desayunos escolares	Sumable	1,671,624.00	423,792.00	25.35	423,792.00	100.00	1,671,624.00	100.00	1,671,624.00	100.00

COMPORTAMIENTO DEL INDICADOR

DESCRIPCIÓN DE LA META ANUAL

Distribuir la totalidad de desayunos escolares programados, a efecto de reducir la población infantil que se encuentra en desnutrición o en riesgo de padecerla.

META ANUAL	TRIMESTRE: Octubre-Diciembre							
	AVANCE TRIMESTRAL				AVANCE ACUMULADO			
	Programado	Alcanzado	EF%	SEMAFORO	Programado	Alcanzado	EF%	SEMAFORO
100.00	100.00	122.32	122.32	UPERÁVIT - VERDE F	100.00	98.64	98.64	UPERÁVIT - VERDE F

DESCRIPCIÓN DE RESULTADOS Y JUSTIFICACIÓN EN CASO DE VARIACIÓN SUPERIOR A ± 10 % RESPECTO A LO PROGRAMADO
 SE GESTIONARON Y ENTREGARON LA TOTALIDAD DE DESAYUNOS ESCOLARES PROGRAMADOS EN LAS ESCUELAS PÚBLICAS DEL MUNICIPIO, BENEFICIANDO A UN GRAN NÚMERO DE MENORES EN EDAD ESCOLAR

EVALUACION DEL INDICADOR

SE IMPLEMENTARÁN ESTRATEGIAS DE MEJORA PARA DAR CUMPLIMIENTO A LA PROGRAMACION; NO OBTANTE, ES IMPORTANTE ACLARAR QUE LOS RECURSOS PROPORCIONADOS A LA POBLACIÓN INFANTIL, SE OBTIENEN DEL DIFEM.

DEPENDENCIA GENERAL: F00 AREA DE GESTIÓN SOCIAL
 DEPENDENCIA AUXILIAR: 311 Área de Servicios Nutricionales



ELABORÓ

C. ALMA ROSA AGUILAR ARREGUIN

REVISÓ

LIC. PAMELA PONCE DE LEÓN TORRES





SISTEMA MUNICIPAL DIF DE TLALNEPANTLA

PbRm-08b FICHA TECNICA DE SEGUIMIENTO DE INDICADORES 2019 DE GESTIÓN O ESTRATEGICO

TIPO DE FICHA: OSFEM

PILAR DE DESARROLLO / EJE TRANSVERSAL: 1 Pilar 1: Social
 TEMA DE DESARROLLO: Alimentación y nutrición para las familias.
 PROGRAMA PRESUPUESTARIO: 02050603 Alimentación para la población infantil
 PROYECTO PRESUPUESTARIO: 020506030101 Desayunos escolares 020506030102 Desayuno escolar comunitario
 OBJETIVO DEL PROGRAMA PRESUPUESTARIO: Incluye acciones enfocadas a la mejora del estado de nutrición de los niños en edad preescolar y escolar que sean diagnosticados por el DIF con desnutrición o en riesgo, a través de la entrega de desayunos escolares fríos o raciones vespertinas en planteles escolares públicos, ubicados principalmente en zonas indígenas, rurales y urbano marginadas del territorio Estatal.
 DEPENDENCIA GENERAL: F00 AREA DE GESTIÓN SOCIAL
 DEPENDENCIA AUXILIAR: 311 Área de Servicios Nutricionales

ESTRUCTURA DEL INDICADOR

NOMBRE DEL INDICADOR: Porcentaje de raciones alimentarias entregadas
 FORMULA DEL CÁLCULO: (Raciones alimentarias distribuidas/Raciones alimentarias programadas a entregar) *100
 INTERPRETACIÓN: Medir el porcentaje de raciones alimentarias e insumos entregados en las escuelas públicas durante el ejercicio fiscal 2019.
 DIMENSIÓN QUE ATIENDE: Eficiencia
 DESCRIPCIÓN DEL FACTOR DE COMPARACIÓN: Comparativo porcentual del número de raciones alimentarias distribuidas en las escuelas públicas.
 FRECUENCIA DE MEDICIÓN: Trimestral
 AMBITO GEOGRAFICO: TODO EL MUNICIPIO DE TLALNEPANTLA DE BAZ.
 COBERTURA: TODA LA POBLACIÓN.
 LINEA BASE: 1,287,339
 Numero: NC 2

COMPORTAMIENTO DE LAS VARIABLES DURANTE EL TRIMESTRE: Octubre-Diciembre

VARIABLE	UNIDAD DE MEDIDA	OPERACION	META ANUAL	AVANCE TRIMESTRAL				AVANCE ACUMULADO			
				Programado	%	Alcanzado	%	Programado	%	Alcanzado	%
Raciones alimentarias distribuidas	Raciones alimentarias	Sumable	1,515,258.00	398,358.00	26.29	444,362.00	111.55	1,515,258.00	100.00	1,437,984.00	94.90
Raciones alimentarias programadas a entregar	Raciones alimentarias	Sumable	1,515,258.00	398,358.00	26.29	398,358.00	100.00	1,515,258.00	100.00	1,515,258.00	100.00

COMPORTAMIENTO DEL INDICADOR

DESCRIPCION DE LA META ANUAL

Distribuir la totalidad de raciones calientes en escuelas públicas vespertinas y de insumos para la elaboración de raciones calientes por los padres de familias de las escuelas del municipio.

META ANUAL	TRIMESTRE: Octubre-Diciembre							
	AVANCE TRIMESTRAL				AVANCE ACUMULADO			
	Programado	Alcanzado	EF%	SEMAFORO	Programado	Alcanzado	EF%	SEMAFORO
100.00	100.00	111.55	111.55	ACEPTABLE - VERDE	100.00	94.90	94.90	ACEPTABLE - VERDE

DESCRIPCIÓN DE RESULTADOS Y JUSTIFICACIÓN EN CASO DE VARIACIÓN SUPERIOR A ± 10 % RESPECTO A LO PROGRAMADO SE GESTIONARON Y ENTREGARON LA TOTALIDAD DE RACIONES VESPERTINAS E INSUMOS PARA LA ELABORACIÓN DE RACIONES CALIENTES EN LOS DESAYUNADORES ESCOLARES COMUNITARIOS DE LAS ESCUELAS PÚBLICAS DEL MUNICIPIO, DE ACUERDO A LA PROGRAMACIÓN.

EVALUACION DEL INDICADOR

SE IMPLEMENTARÁN ESTRATEGIAS DE MEJORA PARA DAR CUMPLIMIENTO A LA PROGRAMACIÓN DEL INDICADOR.



DEPENDENCIA GENERAL: F00 AREA DE GESTIÓN SOCIAL
 DEPENDENCIA AUXILIAR: 311 Área de Servicios Nutricionales

ELABORÓ

C. ALMA ROSÁ AGUILAR ARREGUIN

REVISÓ

LIC. PAMELA PONCE DE LEÓN TORRES





SISTEMA MUNICIPAL DIF DE TLALNEPANTLA

PbRm-08b FICHA TECNICA DE SEGUIMIENTO DE INDICADORES 2019 DE GESTIÓN O ESTRATEGICO

TIPO DE FICHA: OSFEM

PILAR DE DESARROLLO / EJE TRANSVERSAL: 1 Pilar 1: Social
 TEMA DE DESARROLLO: Alimentación y nutrición para las familias.
 PROGRAMA PRESUPUESTARIO: 02050603 Alimentación para la población infantil
 PROYECTO PRESUPUESTARIO: 020506030101 Desayunos escolares 020506030102 Desayuno escolar comunitario
 OBJETIVO DEL PROGRAMA PRESUPUESTARIO: Incluye acciones enfocadas a la mejora del estado de nutrición de los niños en edad preescolar y escolar que sean diagnosticados por el DIF con desnutrición o en riesgo, a través de la entrega de desayunos escolares fríos o raciones vespertinas en planteles escolares públicos, ubicados principalmente en zonas indígenas, rurales y urbano marginadas del territorio Estatal.
 DEPENDENCIA GENERAL: F00 AREA DE GESTIÓN SOCIAL
 DEPENDENCIA AUXILIAR: 311 Área de Servicios Nutricionales

ESTRUCTURA DEL INDICADOR

NOMBRE DEL INDICADOR: Porcentaje de escuelas beneficiarias de desayunos escolares
 FÓRMULA DEL CÁLCULO: (Escuelas beneficiarias del municipio con el programa de desayunos escolares/Total de escuelas de nivel escolar y preescolar del municipio) *100
 INTERPRETACIÓN: Medir el porcentaje de escuelas beneficiadas con la distribución de desayunos escolares, raciones calientes vespertinas e insumos para la preparación de raciones calientes que fueron capacitadas por el SMDIF durante el ejercicio fiscal 2019.
 DIMENSIÓN QUE ATIENDE: Eficiencia
 DESCRIPCIÓN DEL FACTOR DE COMPARACIÓN: Comparativo porcentual del número de escuelas beneficiadas con programas alimentarios.
 FRECUENCIA DE MEDICIÓN: Semestral
 AMBITO GEOGRAFICO: TODO EL MUNICIPIO DE TLALNEPANTLA DE BAZ.
 COBERTURA: TODA LA POBLACION.
 LINEA BASE: 73
 Numero: NA 1.1

COMPORTAMIENTO DE LAS VARIABLES DURANTE EL TRIMESTRE: Octubre-Diciembre

VARIABLE	UNIDAD DE MEDIDA	OPERACION	META ANUAL	AVANCE TRIMESTRAL				AVANCE ACUMULADO			
				Programado	%	Alcanzado	%	Programado	%	Alcanzado	%
Escuelas beneficiarias del municipio con el programa de desayunos escolares	Escuelas		0.00	25.00	0.00	25.00	100.00	0.00	0.00	0.00	0.00
Total de escuelas de nivel escolar y preescolar del municipio	Escuelas		71.00	25.00	35.21	25.00	100.00	0.00	0.00	0.00	0.00

COMPORTAMIENTO DEL INDICADOR

DESCRIPCION DE LA META ANUAL

Capacitar a las escuelas públicas que se encuentran inscritas al programa de desayunos escolares, a fin de que las entregas de dichos apoyos se realicen conforme a las reglas de operación correspondie

META ANUAL	TRIMESTRE: Octubre-Diciembre							
	AVANCE TRIMESTRAL				AVANCE ACUMULADO			
	Programado	Alcanzado	EF%	SEMAFORO	Programado	Alcanzado	EF%	SEMAFORO
100.00	100.00	100.00	100.00	ACEPTABLE - VERDE	0.00	0.00	0.00	ACEPTABLE - VERDE

DESCRIPCION DE RESULTADOS Y JUSTIFICACIÓN EN CASO DE VARIACIÓN SUPERIOR A ± 10 %, RESPECTO A LO PROGRAMADO
 SE REALIZARON LAS CAPACITACIONES A LAS ESCUELAS INSCRITAS AL PROGRAMA DE DESAYUNOS ESCOLARES, BENEFICIANDO A LOS MENORES INSCRITOS COMO A LOS PADRES DE FAMILIA.

EVALUACION DEL INDICADOR

SE CONTINUARÁ CON LAS ESTRATEGIAS IMPLEMENTADAS A FIN DE DAR CUMPLIMIENTO A LA PROGRAMACIÓN.

DEPENDENCIA GENERAL: F00 AREA DE GESTIÓN SOCIAL
 DEPENDENCIA AUXILIAR: 311 Área de Servicios Nutricionales



ELABORÓ

C. ALMA ROSA AGUILAR ARREGUIN

REVISÓ

LIC. PAMELA PONCE DE LEÓN TORRES





SISTEMA MUNICIPAL DIF DE TLALNEPANTLA

PbRm-08b FICHA TECNICA DE SEGUIMIENTO DE INDICADORES 2019 DE GESTIÓN O ESTRATEGICO

TIPO DE FICHA: OSFEM

PILAR DE DESARROLLO / EJE TRANSVERSAL: 1 Pilar 1: Social
 TEMA DE DESARROLLO: Alimentación y nutrición para las familias.
 PROGRAMA PRESUPUESTARIO: 02050603 Alimentación para la población infantil
 PROYECTO PRESUPUESTARIO: 020506030101 Desayunos escolares 020506030102 Desayuno escolar comunitario
 OBJETIVO DEL PROGRAMA PRESUPUESTARIO: Incluye acciones enfocadas a la mejora del estado de nutrición de los niños en edad preescolar y escolar que sean diagnosticados por el DIF con desnutrición o en riesgo, a través de la entrega de desayunos escolares fríos o raciones vespertinas en planteles escolares públicos, ubicados principalmente en zonas indígenas, rurales y urbano marginadas del territorio Estatal.
 DEPENDENCIA GENERAL: F00 AREA DE GESTIÓN SOCIAL
 DEPENDENCIA AUXILIAR: 311 Área de Servicios Nutricionales

ESTRUCTURA DEL INDICADOR

NOMBRE DEL INDICADOR: Porcentaje de inspecciones físicas de la entrega de los desayunos escolares
 FÓRMULA DEL CÁLCULO: (Inspecciones físicas de la entrega de los desayunos escolares realizadas/Inspecciones físicas de la entrega de los desayunos escolares programadas)*100
 INTERPRETACIÓN: Medir el porcentaje de inspecciones físicas realizadas por el SMDIF a las escuelas beneficiadas con la entrega de desayunos escolares.
 DIMENSIÓN QUE ATIENDE: Eficiencia
 DESCRIPCIÓN DEL FACTOR DE COMPARACIÓN: Comparativo porcentual del número de inspecciones físicas realizadas a las escuelas públicas beneficiadas con programas alimentarios.
 AMBITO GEOGRAFICO: TODO EL MUNICIPIO DE TLALNEPANTLA DE BAZ.
 COBERTURA: TODA LA POBLACIÓN.
 LINEA BASE: 200
 FRECUENCIA DE MEDICIÓN: Mensual
 Numero: NA 1.2

COMPORTAMIENTO DE LAS VARIABLES DURANTE EL TRIMESTRE: Octubre-Diciembre

VARIABLE	UNIDAD DE MEDIDA	OPERACION	META ANUAL	AVANCE TRIMESTRAL				AVANCE ACUMULADO			
				Programado	%	Alcanzado	%	Programado	%	Alcanzado	%
Inspecciones físicas de la entrega de los desayunos escolares realizadas	Inspecciones físicas		0.00	50.00	0.00	50.00	100.00	0.00	0.00	0.00	0.00
Inspecciones físicas de la entrega de los desayunos escolares programadas	Inspecciones físicas		200.00	50.00	25.00	50.00	100.00	0.00	0.00	0.00	0.00

COMPORTAMIENTO DEL INDICADOR

DESCRIPCION DE LA META ANUAL

Realizar la totalidad de inspecciones programadas, a fin de verificar que los desayunos escolares se distribuyan conforme a las reglas de operación del programa y en beneficio de la población infantil

META ANUAL	TRIMESTRE: Octubre-Diciembre							
	AVANCE TRIMESTRAL				AVANCE ACUMULADO			
	Programado	Alcanzado	EF%	SEMAFORO	Programado	Alcanzado	EF%	SEMAFORO
100.00	100.00	100.00	100.00	ACEPTABLE - VERDE	0.00	0.00	0.00	ACEPTABLE - VERDE

DESCRIPCIÓN DE RESULTADOS Y JUSTIFICACIÓN EN CASO DE VARIACIÓN SUPERIOR A +10% RESPECTO A LO PROGRAMADO
 SE LLEVARON A CABO LAS INSPECCIONES FÍSICAS DE ACUERDO A LO PROGRAMADO. PARA VERIFICAR QUE LOS APOYOS SEAN ENTREGADOS DE ACUERDO A LOS LINEAMIENTOS QUE ESTABLECE DIFEM.

EVALUACION DEL INDICADOR

SE CONTINUARÁ CON LAS ESTRATEGIAS IMPLEMENTADAS. PARA DAR CUMPLIMIENTO A LA PROGRAMACIÓN DEL INDICADOR.

DEPENDENCIA GENERAL: F00 AREA DE GESTIÓN SOCIAL
 DEPENDENCIA AUXILIAR: 311 Área de Servicios Nutricionales

DEPARTAMENTO DE PLANEACIÓN Y PROGRAMACIÓN

ELABORÓ

 C. ALMA ROSA AGUILAR ARREGUIN

REVISÓ

 LIC. PAMELA PONCE DE LEÓN TORRES





SISTEMA MUNICIPAL DIF DE TLALNEPANTLA

PbRm-08b FICHA TECNICA DE SEGUIMIENTO DE INDICADORES 2019 DE GESTIÓN O ESTRATEGICO

TIPO DE FICHA: OSFEM

PILAR DE DESARROLLO / EJE TRANSVERSAL: 1 Pilar 1: Social
 TEMA DE DESARROLLO: Alimentación y nutrición para las familias.
 PROGRAMA PRESUPUESTARIO: 02050603 Alimentación para la población infantil
 PROYECTO PRESUPUESTARIO: 020506030101 Desayunos escolares 020506030102 Desayuno escolar comunitario
 OBJETIVO DEL PROGRAMA PRESUPUESTARIO: Incluye acciones enfocadas a la mejora del estado de nutrición de los niños en edad preescolar y escolar que sean diagnosticados por el DIF con desnutrición o en riesgo, a través de la entrega de desayunos escolares fríos o raciones vespertinas en planteles escolares públicos, ubicados principalmente en zonas indígenas, rurales y urbano marginadas del territorio Estatal.
 DEPENDENCIA GENERAL: F00 AREA DE GESTIÓN SOCIAL
 DEPENDENCIA AUXILIAR: 311 Área de Servicios Nutricionales

ESTRUCTURA DEL INDICADOR

NOMBRE DEL INDICADOR: Porcentaje de escuelas beneficiarias de raciones alimentarias
 FÓRMULA DEL CÁLCULO: $(\text{Escuelas beneficiarias del municipio con el programa de raciones alimentarias} / \text{Total de escuelas de nivel escolar y preescolar del municipio}) * 100$
 INTERPRETACIÓN: Medir el porcentaje de escuelas beneficiadas con la distribución de raciones calientes vespertinas y de insumos para la preparación de raciones calientes por los padres de familia.
 DIMENSIÓN QUE ATIENDE: Eficiencia FRECUENCIA DE MEDICIÓN: Semestral
 DESCRIPCIÓN DEL FACTOR DE COMPARACIÓN: Comparativo porcentual del número de escuelas beneficiadas con programas alimentarios.
 AMBITO GEOGRAFICO: TODO EL MUNICIPIO DE TLALNEPANTLA DE BAZ.
 COBERTURA: TODA LA POBLACIÓN.
 LINEA BASE: 24
 Numero: NA 2.1

COMPORTAMIENTO DE LAS VARIABLES DURANTE EL TRIMESTRE: Octubre-Diciembre

VARIABLE	UNIDAD DE MEDIDA	OPERACION	META ANUAL	AVANCE TRIMESTRAL				AVANCE ACUMULADO			
				Programado	%	Alcanzado	%	Programado	%	Alcanzado	%
Escuelas beneficiarias del municipio con el programa de raciones alimentarias	Escuelas		0.00	14.00	0.00	14.00	100.00	0.00	0.00	0.00	0.00
Total de escuelas de nivel escolar y preescolar del municipio	Escuelas		24.00	14.00	58.33	14.00	100.00	0.00	0.00	0.00	0.00

COMPORTAMIENTO DEL INDICADOR

DESCRIPCION DE LA META ANUAL

Mantener actualizado al 100% el padrón de escuelas beneficiadas con programas alimentarios, a fin de dar seguimiento y tener un control sobre los menores beneficiarios de dichos programas.

META ANUAL	TRIMESTRE: Octubre-Diciembre							
	AVANCE TRIMESTRAL				AVANCE ACUMULADO			
	Programado	Alcanzado	EF%	SEMAFORO	Programado	Alcanzado	EF%	SEMAFORO
100.00	100.00	100.00	100.00	ACEPTABLE - VERDE	0.00	0.00	0.00	ACEPTABLE - VERDE

DESCRIPCIÓN DE RESULTADOS Y JUSTIFICACIÓN EN CASO DE VARIACIÓN SUPERIOR A ±10% RESPECTO A LO PROGRAMADO
 SE REALIZARON LAS CAPACITACIONES A LAS ESCUELAS INSCRITAS AL PROGRAMA DE DESAYUNOS ESCOLARES, BENEFICIANDO A LOS MENORES INSCRITOS COMO A LOS PADRES DE FAMILIA.

EVALUACIÓN DEL INDICADOR

SE CONTINUARÁ CON LAS ESTRATEGIAS IMPLEMENTADAS A FIN DE DAR CUMPLIMIENTO A LA PROGRAMACIÓN AL INDICADOR.

DEPENDENCIA GENERAL: F00 AREA DE GESTIÓN SOCIAL
 DEPENDENCIA AUXILIAR: 311 Área de Servicios Nutricionales



ELABORÓ

 C. ALMA ROSA AGUILAR ARREGUIN

REVISÓ

 LIC. PAMELA PONCE DE LEÓN TORRES





SISTEMA MUNICIPAL DIF DE TLALNEPANTLA

PbRm-08b FICHA TECNICA DE SEGUIMIENTO DE INDICADORES 2019 DE GESTIÓN O ESTRATEGICO

TIPO DE FICHA: OSFEM

PILAR DE DESARROLLO / EJE TRANSVERSAL: 1 Pilar 1: Social
 TEMA DE DESARROLLO: Alimentación y nutrición para las familias.
 PROGRAMA PRESUPUESTARIO: 02050603 Alimentación para la población infantil
 PROYECTO PRESUPUESTARIO: 020506030101 Desayunos escolares 020506030102 Desayuno escolar comunitario
 OBJETIVO DEL PROGRAMA PRESUPUESTARIO: Incluye acciones enfocadas a la mejora del estado de nutrición de los niños en edad preescolar y escolar que sean diagnosticados por el DIF con desnutrición o en riesgo, a través de la entrega de desayunos escolares fríos o raciones vespertinas en planteles escolares públicos, ubicados principalmente en zonas indígenas, rurales y urbano marginadas del territorio Estatal.
 DEPENDENCIA GENERAL: F00 AREA DE GESTIÓN SOCIAL
 DEPENDENCIA AUXILIAR: 311 Área de Servicios Nutricionales

ESTRUCTURA DEL INDICADOR

NOMBRE DEL INDICADOR: Porcentaje de inspecciones físicas de la entrega de raciones alimentarias
 FÓRMULA DEL CÁLCULO: $(\text{Inspecciones físicas de la entrega de raciones alimentarias realizadas} / \text{Inspecciones físicas de la entrega de las raciones alimentarias programadas}) * 100$
 INTERPRETACIÓN: Medir el porcentaje de inspecciones físicas realizadas por el SMDIF a las escuelas beneficiadas con la entrega de raciones calientes y de insumos para la preparación de raciones calientes por los padres de familia.
 DIMENSIÓN QUE ATIENDE: Eficiencia FRECUENCIA DE MEDICIÓN: Mensual
 DESCRIPCIÓN DEL FACTOR DE COMPARACIÓN: Comparativo porcentual del número de inspecciones físicas realizadas a las escuelas beneficiadas con programas alimentarios.
 AMBITO GEOGRAFICO: TODO EL MUNICIPIO DE TLALNEPANTLA DE BAZ.
 COBERTURA: TODA LA POBLACIÓN.
 LINEA BASE: 250
 Numero: NA 2.2

COMPORTAMIENTO DE LAS VARIABLES DURANTE EL TRIMESTRE: Octubre-Diciembre

VARIABLE	UNIDAD DE MEDIDA	OPERACION	META ANUAL	AVANCE TRIMESTRAL				AVANCE ACUMULADO			
				Programado	%	Alcanzado	%	Programado	%	Alcanzado	%
Inspecciones físicas de la entrega de raciones alimentarias realizadas	Inspecciones		0.00	68.00	0.00	68.00	100.00	0.00	0.00	0.00	0.00
Inspecciones físicas de la entrega de las raciones alimentarias programadas	Inspecciones		250.00	68.00	27.20	68.00	100.00	0.00	0.00	0.00	0.00

COMPORTAMIENTO DEL INDICADOR

DESCRIPCION DE LA META ANUAL

Realizar al 100% las inspecciones programadas, para verificar que los desayunos escolares comunitarios y los insumos entregados para la preparación de raciones calientes, sean conforme a reglas de opera

META ANUAL	TRIMESTRE: Octubre-Diciembre							
	AVANCE TRIMESTRAL				AVANCE ACUMULADO			
	Programado	Alcanzado	EF%	SEMAFORO	Programado	Alcanzado	EF%	SEMAFORO
100.00	100.00	100.00	100.00	ACEPTABLE - VERDE	0.00	0.00	0.00	ACEPTABLE - VERDE

DESCRIPCION DE RESULTADOS Y JUSTIFICACION EN CASO DE VARIACION SUPERIOR A +10% RESPECTO A LO PROGRAMADO
 SE LLEVARON A CABO LAS INSPECCIONES FISICAS PROGRAMADAS, CON LO QUE SE PERMITIÓ VERIFICAR EL IMPACTO DEL PROGRAMA EN LOS BENEFICIARIOS, ASI COMO PARA DETERMINAR QUE LA ENTREGA DE LAS RACIONES SE REALICE DE ACUERDO A LOS CRITERIOS QUE ESTABLECEN
 LOS LINEAMIENTOS EMITIDOS POR NIEM

EVALUACION DEL INDICADOR

SE CONTINUARÁ CON LAS ESTRATEGIAS IMPLEMENTADAS, PARA DAR CUMPLIMIENTO A LA PROGRAMACION.

DEPENDENCIA GENERAL: F00 AREA DE GESTIÓN SOCIAL
 DEPENDENCIA AUXILIAR: 311 Área de Servicios Nutricionales



ELABORÓ

C. ALMAROSA AGUILAR ARREGUIN

REVISÓ

LIC. PAMELA PONCE DE LEÓN TORRES





SISTEMA MUNICIPAL DIF DE TLALNEPANTLA

PbRm-08b FICHA TECNICA DE SEGUIMIENTO DE INDICADORES 2019 DE GESTIÓN O ESTRATEGICO

TIPO DE FICHA: OSFEM

PILAR DE DESARROLLO / EJE TRANSVERSAL: 1 Pilar 1: Social
 TEMA DE DESARROLLO: Alimentación y nutrición para las familias.
 PROGRAMA PRESUPUESTARIO: 02050603 Alimentación para la población infantil
 PROYECTO PRESUPUESTARIO: 020506030101 Desayunos escolares 020506030102 Desayuno escolar comunitario
 OBJETIVO DEL PROGRAMA PRESUPUESTARIO: Incluye acciones enfocadas a la mejora del estado de nutrición de los niños en edad preescolar y escolar que sean diagnosticados por el DIF con desnutrición o en riesgo, a través de la entrega de desayunos escolares fríos o raciones vespertinas en planteles escolares públicos, ubicados principalmente en zonas indígenas, rurales y urbano marginadas del territorio Estatal.
 DEPENDENCIA GENERAL: F00 AREA DE GESTIÓN SOCIAL
 DEPENDENCIA AUXILIAR: 311 Área de Servicios Nutricionales

ESTRUCTURA DEL INDICADOR

NOMBRE DEL INDICADOR: Porcentaje de tomas de peso y talla realizadas a la población beneficiada con el programa.
 FÓRMULA DEL CÁLCULO: (Número de tomas de peso y talla realizadas a la población beneficiaria/ Número de tomas de peso y talla programadas a realizar) *100
 INTERPRETACIÓN: Medir el porcentaje de levantamientos de peso y talla realizados en las escuelas públicas municipales por el SMDIF.
 DIMENSIÓN QUE ATIENDE: Eficiencia FRECUENCIA DE MEDICIÓN: Semestral
 DESCRIPCIÓN DEL FACTOR DE COMPARACIÓN: Comparativo porcentual del número de escuelas públicas en las que se realizaron levantamientos de peso y talla.
 AMBITO GEOGRAFICO: TODO EL MUNICIPIO DE TLALNEPANTLA DE BAZ.
 COBERTURA: TODA LA POBLACIÓN.
 LINEA BASE: 70
 Numero: NA 3.1

COMPORTAMIENTO DE LAS VARIABLES DURANTE EL TRIMESTRE: Octubre-Diciembre

VARIABLE	UNIDAD DE MEDIDA	OPERACION	META ANUAL	AVANCE TRIMESTRAL			AVANCE ACUMULADO				
				Programado	%	Alcanzado	Programado	%	Alcanzado	%	
Número de tomas de peso y talla realizadas a la población beneficiaria	Escuelas		0.00	25.00	0.00	25.00	100.00	0.00	0.00	0.00	0.00
Número de tomas de peso y talla programadas a realizar	Escuelas		71.00	25.00	35.21	25.00	100.00	0.00	0.00	0.00	0.00

COMPORTAMIENTO DEL INDICADOR

DESCRIPCION DE LA META ANUAL

Realizar la totalidad de tomas de peso y talla en las escuelas públicas programadas, y contar con información que permita diagnosticar, atender y dar seguimiento a menores en condición de desnutrición

META ANUAL	TRIMESTRE: Octubre-Diciembre							
	AVANCE TRIMESTRAL				AVANCE ACUMULADO			
	Programado	Alcanzado	EF%	SEMAFORO	Programado	Alcanzado	EF%	SEMAFORO
100.00	100.00	100.00	100.00	ACEPTABLE - VERDE	0.00	0.00	0.00	ACEPTABLE - VERDE

DESCRIPCIÓN DE RESULTADOS Y JUSTIFICACIÓN EN CASO DE VARIACIÓN SUPERIOR A ±10 % RESPECTO A LO PROGRAMADO
 SE LLEVO A CABO LOS LEVANTAMIENTOS DE PESO Y TALLA EN LAS ESCUELAS PÚBLICAS PROGRAMADAS. LO CUAL PERMITIÓ MEDIR EL AVANCE DE LOS MENORES DIAGNOSTICADOS CON DESNUTRICIÓN O EN RIESGO DE PADECERLA.

EVALUACIÓN DEL INDICADOR

SE CONTINUARÁ CON LAS ESTRATEGIAS IMPLEMENTADAS A FIN DE DAR CUMPLIMIENTO A LA PROGRAMACIÓN DEL INDICADOR.

DEPENDENCIA GENERAL: F00 AREA DE GESTIÓN SOCIAL
 DEPENDENCIA AUXILIAR: 311 Área de Servicios Nutricionales



ELABORÓ
 C. ALMA ROSA AGUILAR ARREGUIN

REVISÓ
 LIC. PAMELA PONCE DE LEÓN TORRES





SISTEMA MUNICIPAL DIF DE TLALNEPANTLA

PbRm-08b FICHA TECNICA DE SEGUIMIENTO DE INDICADORES 2019 DE GESTIÓN O ESTRATEGICO

TIPO DE FICHA: OSFEM

PILAR DE DESARROLLO / EJE TRANSVERSAL: 1 Pilar 1: Social
TEMA DE DESARROLLO: Alimentación y nutrición para las familias.
PROGRAMA PRESUPUESTARIO: 02060501 Alimentación y nutrición familiar
PROYECTO PRESUPUESTARIO: 020605010101 Estudios nutricionales
020605010103 Cultura alimentaria
020605010105 Huertos familiares

020605010102 Dotación alimenticia a población marginada
020605010104 Asistencia alimentaria a familias

OBJETIVO DEL PROGRAMA PRESUPUESTARIO: Incluye el grupo de proyectos que tienen como propósito procurar elevar el estado nutricional de grupos vulnerables, promover la autosuficiencia alimenticia en zonas y comunidades marginadas, y fomentar hábitos adecuados de consumo.
DEPENDENCIA GENERAL: F00 AREA DE GESTIÓN SOCIAL
DEPENDENCIA AUXILIAR: 311 Área de Servicios Nutricionales

ESTRUCTURA DEL INDICADOR

NOMBRE DEL INDICADOR: Tasa de variación en el número de familias beneficiadas con apoyos alimentarios
FORMULA DEL CÁLCULO: $((\text{Familias beneficiadas con apoyos alimentarios en el año actual} / \text{Familias beneficiadas con apoyos alimentarios en el año anterior}) - 1) * 100$
INTERPRETACIÓN: Medir la variación porcentual de las familias beneficiadas en el presente ejercicio fiscal con la entrega de paquetes alimentarios, respecto al año anterior.
DIMENSIÓN QUE ATIENDE: Eficiencia
DESCRIPCIÓN DEL FACTOR DE COMPARACIÓN: Comparativo porcentual del número de familias beneficiadas con dotaciones alimentarias.
AMBITO GEOGRAFICO: TODO EL MUNICIPIO DE TLALNEPANTLA DE BAZ.
COBERTURA: TODA LA POBLACIÓN.
LINEA BASE: 3,625

FRECUENCIA DE MEDICIÓN: Anual

Numero: NF 1

COMPORTAMIENTO DE LAS VARIABLES DURANTE EL TRIMESTRE: Octubre-Diciembre

VARIABLE	UNIDAD DE MEDIDA	OPERACION	META ANUAL	AVANCE TRIMESTRAL				AVANCE ACUMULADO			
				Programado	%	Alcanzado	%	Programado	%	Alcanzado	%
Familias beneficiadas con apoyos alimentarios en el año actual	Beneficiarios		3,625.00	3,625.00	100.00	0.00	0.00	3,625.00	100.00		0.00
Familias beneficiadas con apoyos alimentarios en el año anterior	Beneficiarios	Constante	3,149.00	3,149.00	100.00	3,149.00	100.00	3,149.00	100.00	3,149.00	100.00

COMPORTAMIENTO DEL INDICADOR

DESCRIPCIÓN DE LA META ANUAL

Distribuir la totalidad de los paquetes alimentarios programados, para beneficiar a un mayor número de familias que se encuentran en situación de pobreza y vulnerabilidad.

META ANUAL	TRIMESTRE: Octubre-Diciembre							
	AVANCE TRIMESTRAL				AVANCE ACUMULADO			
	Programado	Alcanzado	EF%	SEMAFORO	Programado	Alcanzado	EF%	SEMAFORO
15.12	15.12	-100.00	-661.38	CRÍTICO - ROJO	15.12	-100.00	-661.38	CRÍTICO - ROJO

DESCRIPCIÓN DE RESULTADOS Y JUSTIFICACIÓN EN CASO DE VARIACIÓN SUPERIOR A ± 10 % RESPECTO A LO PROGRAMADO A TRAVÉS DEL PROGRAMA "CANASTA MEXIQUENSE (CAMEX)" SE GESTIONABAN PAQUETES ALIMENTARIOS ANTE EL DIF DEL ESTADO DE MÉXICO, PARA ENTREGARLOS A LA POBLACIÓN EN SITUACIÓN VULNERABLE. NO OBSTANTE DEBIDO A SU CANCELACIÓN POR PARTE DEL DIFEM, NO SE CONTINÚA BRINDANDO DICHO APOYO SOCIAL.

EVALUACIÓN DEL INDICADOR

EL INDICADOR SE ENCUENTRA EN ESTADO CRÍTICO.

DEPENDENCIA GENERAL: F00 AREA DE GESTIÓN SOCIAL
DEPENDENCIA AUXILIAR: 311 Área de Servicios Nutricionales

ELABORÓ

C. ALMAROSA AGUILAR ARREGUIN

REVISÓ

LIC. PAMELA PONCE DE LEÓN TORRES



DEPARTAMENTO DE PLANEACIÓN Y PROGRAMACIÓN



SISTEMA MUNICIPAL DIF DE TLALNEPANTLA

PbRm-08b FICHA TECNICA DE SEGUIMIENTO DE INDICADORES 2019 DE GESTIÓN O ESTRATEGICO

TIPO DE FICHA: OSFEM

PILAR DE DESARROLLO / EJE TRANSVERSAL: 1 Pilar 1: Social
TEMA DE DESARROLLO: Alimentación y nutrición para las familias.
PROGRAMA PRESUPUESTARIO: 02060501 Alimentación y nutrición familiar
PROYECTO PRESUPUESTARIO: 020605010101 Estudios nutricionales
020605010103 Cultura alimentaria
020605010105 Huertos familiares

020605010102 Dotación alimenticia a población marginada
020605010104 Asistencia alimentaria a familias

OBJETIVO DEL PROGRAMA PRESUPUESTARIO: Incluye el grupo de proyectos que tienen como propósito procurar elevar el estado nutricional de grupos vulnerables, promover la autosuficiencia alimenticia en zonas y comunidades marginadas, y fomentar hábitos adecuados de consumo.
DEPENDENCIA GENERAL: F00 AREA DE GESTIÓN SOCIAL
DEPENDENCIA AUXILIAR: 311 Área de Servicios Nutricionales

ESTRUCTURA DEL INDICADOR

NOMBRE DEL INDICADOR: Tasa de variación en el número de apoyos alimentarios.
FÓRMULA DEL CÁLCULO: $((\text{Apoyos alimentarios entregados en el año actual} / \text{Apoyos alimentarios entregados en el año anterior}) - 1) * 100$
INTERPRETACIÓN: Medir el porcentaje de paquetes alimentarios distribuidos entre la población en situación vulnerable respecto a los apoyos entregados el año anterior.
DIMENSIÓN QUE ATIENDE: Eficiencia
DESCRIPCIÓN DEL FACTOR DE COMPARACIÓN: Comparativo porcentual del número de apoyos alimentarios entregados a familias en situación vulnerable.
AMBITO GEOGRAFICO: TODO EL MUNICIPIO DE TLALNEPANTLA DE BAZ.
COBERTURA: TODA LA POBLACIÓN.
LINEA BASE: 10,772

FRECUENCIA DE MEDICIÓN: Anual

Numero: NP 1

COMPORTAMIENTO DE LAS VARIABLES DURANTE EL TRIMESTRE: Octubre-Diciembre

VARIABLE	UNIDAD DE MEDIDA	OPERACION	META ANUAL	AVANCE TRIMESTRAL				AVANCE ACUMULADO			
				Programado	%	Alcanzado	%	Programado	%	Alcanzado	%
Apoyos alimentarios entregados en el año actual	Apoyos alimentarios		32,108.00	32,108.00	100.00	0.00	0.00	32,108.00	100.00	0.00	0.00
Apoyos alimentarios entregados en el año anterior	Apoyos alimentarios		10,772.00	10,772.00	100.00	0.00	0.00	10,772.00	100.00	0.00	0.00

COMPORTAMIENTO DEL INDICADOR

DESCRIPCIÓN DE LA META ANUAL

Distribuir en la población en situación vulnerable, la totalidad de paquetes alimentarios gestionados ante DIFEM.

META ANUAL	TRIMESTRE: Octubre-Diciembre							
	AVANCE TRIMESTRAL				AVANCE ACUMULADO			
	Programado	Alcanzado	EF%	SEMAFORO	Programado	Alcanzado	EF%	SEMAFORO
198.07	198.07	0.00	0.00	NO APLICA	198.07	0.00	0.00	NO APLICA

DESCRIPCIÓN DE RESULTADOS Y JUSTIFICACIÓN EN CASO DE VARIACIÓN SUPERIOR A ± 10 % RESPECTO A LO PROGRAMADO A TRAVÉS DEL PROGRAMA "CANASTA MEXIQUENSE (CAMEX)" SE GESTIONABAN PAQUETES ALIMENTARIOS ANTE EL DIF DEL ESTADO DE MÉXICO, PARA ENTREGARLOS A LA POBLACIÓN EN SITUACIÓN VULNERABLE; NO OBSTANTE DEBIDO A SU CANCELACIÓN POR PARTE DEL DIFEM, NO SE CONTINUÓ BRINDANDO NINGÚN APOYO SOCIAL.

EVALUACIÓN DEL INDICADOR

EL INDICADOR SE ENCUENTRA EN ESTADO CRÍTICO.

DEPENDENCIA GENERAL: F00 AREA DE GESTIÓN SOCIAL
DEPENDENCIA AUXILIAR: 311 Área de Servicios Nutricionales

DEPARTAMENTO DE PLANEACIÓN Y PROGRAMACIÓN

ELABORÓ

C. ALMA ROSA AGUILAR ARREGUIN

REVISÓ

LIC. PAMELA PONCE DE LEÓN TORRES





SISTEMA MUNICIPAL DIF DE TLALNEPANTLA

PbRm-08b FICHA TECNICA DE SEGUIMIENTO DE INDICADORES 2019 DE GESTIÓN O ESTRATEGICO

TIPO DE FICHA: OSFEM

PILAR DE DESARROLLO / EJE TRANSVERSAL: 1 Pilar 1: Social
TEMA DE DESARROLLO: Alimentación y nutrición para las familias.
PROGRAMA PRESUPUESTARIO: **02060501 Alimentación y nutrición familiar**
PROYECTO PRESUPUESTARIO: 0206050101 Estudios nutricionales
0206050103 Cultura alimentaria
0206050105 Huertos familiares

0206050102 Dotación alimenticia a población marginada
0206050104 Asistencia alimentaria a familias

OBJETIVO DEL PROGRAMA PRESUPUESTARIO: Incluye el grupo de proyectos que tienen como propósito procurar elevar el estado nutricional de grupos vulnerables, promover la autosuficiencia alimenticia en zonas y comunidades marginadas, y fomentar hábitos adecuados de consumo.
DEPENDENCIA GENERAL: F00 AREA DE GESTIÓN SOCIAL
DEPENDENCIA AUXILIAR: 311 Área de Servicios Nutricionales

ESTRUCTURA DEL INDICADOR

NOMBRE DEL INDICADOR: Porcentaje de población beneficiada de apoyos alimentarios.
FÓRMULA DEL CÁLCULO: $(\text{Población beneficiada de apoyos alimentarios} / \text{Población programada por beneficiar}) * 100$
INTERPRETACIÓN: Medir el porcentaje de las personas en situación vulnerable que solicitaron apoyos alimentarios y fueron atendidas por el SMDIF.
DIMENSIÓN QUE ATIENDE: Eficiencia
DESCRIPCIÓN DEL FACTOR DE COMPARACIÓN: Comparativo porcentual del número de beneficiados con la entrega de apoyos alimentarios.
AMBITO GEOGRAFICO: TODO EL MUNICIPIO DE TLALNEPANTLA DE BAZ.
COBERTURA: TODA LA POBLACIÓN.
LINEA BASE: 3,625

FRECUENCIA DE MEDICIÓN: Semestral

Numero: NC 1

COMPORTAMIENTO DE LAS VARIABLES DURANTE EL TRIMESTRE: Octubre-Diciembre

VARIABLE	UNIDAD DE MEDIDA	OPERACION	META ANUAL	AVANCE TRIMESTRAL				AVANCE ACUMULADO			
				Programado	%	Alcanzado	%	Programado	%	Alcanzado	%
Población beneficiada de apoyos alimentarios	Población		0.00	3,149.00	0.00	0.00	0.00	0.00	0.00	0.00	0.00
Población programada por beneficiar	Población		3,149.00	3,149.00	100.00	3,149.00	100.00	0.00	0.00	0.00	0.00

COMPORTAMIENTO DEL INDICADOR

DESCRIPCIÓN DE LA META ANUAL

Mantener actualizado al 100% el padrón de beneficiarios de apoyos alimentarios, a fin de contar con un registro de las personas que acceden a dicho beneficio.

META ANUAL	TRIMESTRE: Octubre-Diciembre							
	AVANCE TRIMESTRAL				AVANCE ACUMULADO			
	Programado	Alcanzado	EF%	SEMAFORO	Programado	Alcanzado	EF%	SEMAFORO
100.00	100.00	0.00	0.00	CRÍTICO - ROJO	0.00	0.00	0.00	CRÍTICO - ROJO

DESCRIPCIÓN DE RESULTADOS Y JUSTIFICACIÓN EN CASO DE VARIACIÓN SUPERIOR A +10% RESPECTO A LO PROGRAMADO
A TRAVÉS DEL PROGRAMA "CANASTA MEXIQUENSE (CAMEX)" SE GESTIONABAN PAQUETES ALIMENTARIOS ANTE EL DIF DEL ESTADO DE MÉXICO. PARA ENTREGARLOS A LA POBLACIÓN EN SITUACIÓN VULNERABLE; NO OBTOSTANTE DEBIDO A SU CANCELACIÓN POR PARTE DEL DIFEM NO SE CONTINUÓ ENTREGANDO DICHO APOYO SOCIAL.

EVALUACIÓN DEL INDICADOR

EL INDICADOR SE ENCUENTRA EN ESTADO CRÍTICO.
DEPENDENCIA GENERAL: F00 AREA DE GESTION SOCIAL
DEPENDENCIA AUXILIAR: 311 Área de Servicios Nutricionales

Tlalnepantla
Integrando familias
2019-2021

DEPARTAMENTO
DE PLANEACIÓN
Y PROGRAMACIÓN

ELABORÓ

C. ALMA ROSA AGUILAR ARREGUIN

REVISÓ

LIC. PAMELA PONCE DE LEÓN TORRES





SISTEMA MUNICIPAL DIF DE TLALNEPANTLA

PbRm-08b FICHA TECNICA DE SEGUIMIENTO DE INDICADORES 2019 DE GESTIÓN O ESTRATEGICO

TIPO DE FICHA: OSFEM

PILAR DE DESARROLLO / EJE TRANSVERSAL: 1 Pilar 1: Social
TEMA DE DESARROLLO: Alimentación y nutrición para las familias.
PROGRAMA PRESUPUESTARIO: 02060501 Alimentación y nutrición familiar
PROYECTO PRESUPUESTARIO: 020605010101 Estudios nutricionales
020605010103 Cultura alimentaria
020605010105 Huertos familiares

020605010102 Dotación alimenticia a población marginada
020605010104 Asistencia alimentaria a familias

OBJETIVO DEL PROGRAMA PRESUPUESTARIO: Incluye el grupo de proyectos que tienen como propósito procurar elevar el estado nutricional de grupos vulnerables, promover la autosuficiencia alimenticia en zonas y comunidades marginadas, y fomentar hábitos adecuados de consumo.
DEPENDENCIA GENERAL: F00 AREA DE GESTIÓN SOCIAL
DEPENDENCIA AUXILIAR: 311 Área de Servicios Nutricionales

ESTRUCTURA DEL INDICADOR

NOMBRE DEL INDICADOR: Porcentaje de apoyos alimentarios obtenidos.
FÓRMULA DEL CÁLCULO: (Apoyo alimentarios obtenidos/ Apoyo alimentarios gestionados)*100
INTERPRETACIÓN: Medir el porcentaje de apoyos alimentarios gestionados ante DIFEM y entregados a la población en situación de carencia alimentaria.
DIMENSIÓN QUE ATIENDE: Eficiencia
DESCRIPCIÓN DEL FACTOR DE COMPARACIÓN: Comparativo porcentual del número de apoyos alimentarios gestionados para su entrega a la población que lo solicite.
AMBITO GEOGRAFICO: TODO EL MUNICIPIO DE TLALNEPANTLA DE BAZ.
COBERTURA: TODA LA POBLACIÓN.
LINEA BASE: 10,772

FRECUENCIA DE MEDICIÓN: Trimestral

Numero: NC 2

COMPORTAMIENTO DE LAS VARIABLES DURANTE EL TRIMESTRE: Octubre-Diciembre

VARIABLE	UNIDAD DE MEDIDA	OPERACION	META ANUAL	AVANCE TRIMESTRAL				AVANCE ACUMULADO			
				Programado	%	Alcanzado	%	Programado	%	Alcanzado	%
Apoyo alimentarios obtenidos	Apoyos alimentarios		0.00	9,447.00	0.00	0.00	0.00	0.00	0.00	0.00	0.00
Apoyo alimentarios gestionados	Apoyos alimentarios	Sumable	32,108.00	9,447.00	29.42	9,447.00	100.00	32,108.00	100.00	32,108.00	100.00

COMPORTAMIENTO DEL INDICADOR

DESCRIPCIÓN DE LA META ANUAL

Gestionar ante DIFEM el número de apoyos alimentarios programados para 2019, a fin de contribuir en la disminución del índice de marginación y pobreza alimentaria.

META ANUAL	TRIMESTRE: Octubre-Diciembre							
	AVANCE TRIMESTRAL				AVANCE ACUMULADO			
	Programado	Alcanzado	EF%	SEMAFORO	Programado	Alcanzado	EF%	SEMAFORO
100.00	100.00	0.00	0.00	CRÍTICO - ROJO	0.00	21.54	0.00	CRÍTICO - ROJO

DESCRIPCIÓN DE RESULTADOS Y JUSTIFICACIÓN EN CASO DE VARIACIÓN SUPERIOR A ± 10 % RESPECTO A LO PROGRAMADO A TRAVÉS DEL PROGRAMA "CANASTA MEXIQUENSE (CAMEX)" SE GESTIONABAN PAQUETES ALIMENTARIOS ANTE EL DIF DEL ESTADO DE MÉXICO. PARA ENTREGARLOS A LA POBLACIÓN EN SITUACIÓN VULNERABLE; NO OBTINERON DEBIDO A SU CANCELACIÓN POR PARTE DEL DIFEM NO SE CONTINUÓ CON LA ENTREGA DE APOYO SOCIAL.

EVALUACION DEL INDICADOR

EL INDICADOR SE ENCUENTRA EN ESTADO CRÍTICO.
DEPENDENCIA GENERAL: F00 AREA DE GESTIÓN SOCIAL
DEPENDENCIA AUXILIAR: 311 Área de Servicios Nutricionales



ELABORÓ
C. ALMA ROSA AGUILAR ARREGUIN

REVISÓ
LIC. PAMELA PONCE DE LEÓN TORRES





SISTEMA MUNICIPAL DIF DE TLALNEPANTLA

PbRm-08b FICHA TECNICA DE SEGUIMIENTO DE INDICADORES 2019 DE GESTIÓN O ESTRATEGICO

TIPO DE FICHA: OSFEM

PILAR DE DESARROLLO / EJE TRANSVERSAL: 1 Pilar 1: Social
TEMA DE DESARROLLO: Alimentación y nutrición para las familias.
PROGRAMA PRESUPUESTARIO: 02060501 Alimentación y nutrición familiar
PROYECTO PRESUPUESTARIO: 020605010101 Estudios nutricionales
020605010103 Cultura alimentaria
020605010105 Huertos familiares

020605010102 Dotación alimenticia a población marginada
020605010104 Asistencia alimentaria a familias

OBJETIVO DEL PROGRAMA PRESUPUESTARIO: Incluye el grupo de proyectos que tienen como propósito procurar elevar el estado nutricional de grupos vulnerables, promover la autosuficiencia alimenticia en zonas y comunidades marginadas, y fomentar hábitos adecuados de consumo.
DEPENDENCIA GENERAL: F00 AREA DE GESTIÓN SOCIAL
DEPENDENCIA AUXILIAR: 311 Área de Servicios Nutricionales

ESTRUCTURA DEL INDICADOR

NOMBRE DEL INDICADOR: Porcentaje de solicitudes beneficiadas con la entrega de apoyo alimentario.
FÓRMULA DEL CÁLCULO: (Solicitudes de apoyo alimentario beneficiadas / Solicitudes de apoyo alimentario presentadas) * 100
INTERPRETACIÓN: Medir el porcentaje de solicitudes recibidas y atendidas por el SMDIF a través de censos.
DIMENSIÓN QUE ATIENDE: Eficiencia
DESCRIPCIÓN DEL FACTOR DE COMPARACIÓN: Comparativo porcentual del número de solicitudes ingresadas por la población municipal para acceder a apoyos alimentarios.
AMBITO GEOGRAFICO: TODO EL MUNICIPIO DE TLALNEPANTLA DE BAZ.
COBERTURA: TODA LA POBLACIÓN.
LINEA BASE: 3,625
Numero: NA 1.1

FRECUENCIA DE MEDICIÓN: Trimestral

COMPORTAMIENTO DE LAS VARIABLES DURANTE EL TRIMESTRE: Octubre-Diciembre

VARIABLE	UNIDAD DE MEDIDA	OPERACION	META ANUAL	AVANCE TRIMESTRAL				AVANCE ACUMULADO			
				Programado	%	Alcanzado	%	Programado	%	Alcanzado	%
Solicitudes de apoyo alimentario beneficiadas	Solicitudes		0.00	1.050.00	0.00	0.00	0.00	0.00	0.00	0.00	0.00
Solicitudes de apoyo alimentario presentadas	Solicitudes		3.149.00	1.050.00	33.34	1.050.00	100.00	0.00	0.00	0.00	0.00

COMPORTAMIENTO DEL INDICADOR

DESCRIPCIÓN DE LA META ANUAL

Realizar la totalidad de censo programados para determinar si la población que solicita el apoyo alimentario reúne los requisitos y criterios establecidos en las reglas de operación.

META ANUAL	TRIMESTRE: Octubre-Diciembre							
	AVANCE TRIMESTRAL				AVANCE ACUMULADO			
	Programado	Alcanzado	EF%	SEMAFORO	Programado	Alcanzado	EF%	SEMAFORO
100.00	100.00	0.00	0.00	CRÍTICO - ROJO	0.00	0.00	0.00	CRÍTICO - ROJO

DESCRIPCIÓN DE RESULTADOS Y JUSTIFICACIÓN EN CASO DE VARIACIÓN SUPERIOR A ± 10 % RESPECTO A LO PROGRAMADO A TRAVÉS DEL PROGRAMA "CANASTA MEXIQUENSE (CAMEX)" SE GESTIONABAN PAQUETES ALIMENTARIOS ANTE EL DIF DEL ESTADO DE MÉXICO. PARA ENTREGARLOS A LA POBLACIÓN EN SITUACIÓN VULNERABLE. NO OBTINERON DEBIDO A SU CANCELACIÓN POR PARTE DEL DIFEM. NO SE ENTREGARON.

EVALUACION DEL INDICADOR

EL INDICADOR SE ENCUENTRA EN ESTADO CRÍTICO.
DEPENDENCIA GENERAL: F00 AREA DE GESTIÓN SOCIAL
DEPENDENCIA AUXILIAR: 311 Área de Servicios Nutricionales



DEPARTAMENTO
DE PLANEACIÓN
Y PROGRAMACIÓN

ELABORÓ

C. ALMA ROSA AGUILAR ARREGUIN

REVISÓ

LIC. PAMELA PONCE DE LEÓN TORRES





SISTEMA MUNICIPAL DIF DE TLALNEPANTLA

PbRm-08b FICHA TECNICA DE SEGUIMIENTO DE INDICADORES 2019 DE GESTIÓN O ESTRATEGICO

TIPO DE FICHA: OSFEM

PILAR DE DESARROLLO / EJE TRANSVERSAL: 1 Pilar 1: Social
TEMA DE DESARROLLO: Alimentación y nutrición para las familias.
PROGRAMA PRESUPUESTARIO: 02060501 Alimentación y nutrición familiar
PROYECTO PRESUPUESTARIO: 020605010101 Estudios nutricionales
020605010103 Cultura alimentaria
020605010105 Huertos familiares

020605010102 Dotación alimenticia a población marginada
020605010104 Asistencia alimentaria a familias

OBJETIVO DEL PROGRAMA PRESUPUESTARIO: Incluye el grupo de proyectos que tienen como propósito procurar elevar el estado nutricional de grupos vulnerables, promover la autosuficiencia alimenticia en zonas y comunidades marginadas, y fomentar hábitos adecuados de consumo.
DEPENDENCIA GENERAL: F00 AREA DE GESTIÓN SOCIAL
DEPENDENCIA AUXILIAR: 311 Área de Servicios Nutricionales

ESTRUCTURA DEL INDICADOR

NOMBRE DEL INDICADOR: Porcentaje de supervisiones físicas.
FORMULA DEL CÁLCULO: $(\text{Supervisiones físicas realizadas} / \text{Supervisiones físicas programadas}) * 100$
INTERPRETACIÓN:
DIMENSIÓN QUE ATIENDE: Eficiencia
DESCRIPCIÓN DEL FACTOR DE COMPARACIÓN:
AMBITO GEOGRAFICO:
COBERTURA:
LINEA BASE
Numero: NA 1.2 No aplica

FRECUENCIA DE MEDICIÓN: Trimestral

COMPORTAMIENTO DE LAS VARIABLES DURANTE EL TRIMESTRE: Octubre-Diciembre

VARIABLE	UNIDAD DE MEDIDA	OPERACION	META ANUAL	AVANCE TRIMESTRAL				AVANCE ACUMULADO			
				Programado	%	Alcanzado	%	Programado	%	Alcanzado	%
Supervisiones físicas realizadas			0.00	0.00	0.00	0.00	0.00	0.00	0.00	0.00	0.00
Supervisiones físicas programadas			0.00	0.00	0.00	0.00	0.00	0.00	0.00	0.00	0.00

COMPORTAMIENTO DEL INDICADOR

DESCRIPCIÓN DE LA META ANUAL

META ANUAL	TRIMESTRE: Octubre-Diciembre							
	AVANCE TRIMESTRAL				AVANCE ACUMULADO			
	Programado	Alcanzado	EF%	SEMAFORO	Programado	Alcanzado	EF%	SEMAFORO
0.00	0.00	0.00	0.00		0.00	0.00	0.00	

DESCRIPCIÓN DE RESULTADOS Y JUSTIFICACIÓN EN CASO DE VARIACIÓN SUPERIOR A ± 10 % RESPECTO A LO PROGRAMADO

EVALUACION DEL INDICADOR



311 Área de Servicios Nutricionales

ELABORÓ

C. ALMA ROSA AGUILAR ARREGUIN

REVISÓ

LIC. PAMELA PONCE DE LEÓN TORRES





SISTEMA MUNICIPAL DIF DE TLALNEPANTLA

PbRm-08b FICHA TECNICA DE SEGUIMIENTO DE INDICADORES 2019 DE GESTIÓN O ESTRATEGICO

TIPO DE FICHA: OSFEM

PILAR DE DESARROLLO / EJE TRANSVERSAL: 1 Pilar 1: Social

TEMA DE DESARROLLO: Alimentación y nutrición para las familias.

PROGRAMA PRESUPUESTARIO: **02060501 Alimentación y nutrición familiar**

PROYECTO PRESUPUESTARIO:

020605010101	Estudios nutricionales	020605010102	Dotación alimenticia a población marginada
020605010103	Cultura alimentaria	020605010104	Asistencia alimentaria a familias
020605010105	Huertos familiares		

OBJETIVO DEL PROGRAMA PRESUPUESTARIO: Incluye el grupo de proyectos que tienen como propósito procurar elevar el estado nutricional de grupos vulnerables, promover la autosuficiencia alimenticia en zonas y comunidades marginadas, y fomentar hábitos adecuados de consumo.

DEPENDENCIA GENERAL: F00 AREA DE GESTIÓN SOCIAL

DEPENDENCIA AUXILIAR: 311 Área de Servicios Nutricionales

ESTRUCTURA DEL INDICADOR

NOMBRE DEL INDICADOR: Porcentaje de estudios socioeconómicos aplicados

FÓRMULA DEL CÁLCULO: $(\text{Estudios socioeconómicos realizados} / \text{Estudios socioeconómicos solicitados}) * 100$

INTERPRETACIÓN: Medir el porcentaje de estudios socioeconómicos y censos aplicados a la población municipal por el SMDIF.

DIMENSIÓN QUE ATIENDE: Eficiencia

FRECUENCIA DE MEDICIÓN: Semestral

DESCRIPCIÓN DEL FACTOR DE COMPARACIÓN: Comparativo porcentual de estudios socioeconómicos y censos aplicados para la integración del diagnóstico situacional.

AMBITO GEOGRAFICO: TODO EL MUNICIPIO DE TLALNEPANTLA DE BAZ.

COBERTURA: TODA LA POBLACIÓN.

LÍNEA BASE: 1

Numero: NA 2.1

COMPORTAMIENTO DE LAS VARIABLES DURANTE EL TRIMESTRE: Octubre-Diciembre

VARIABLE	UNIDAD DE MEDIDA	OPERACION	META ANUAL	AVANCE TRIMESTRAL				AVANCE ACUMULADO			
				Programado	%	Alcanzado	%	Programado	%	Alcanzado	%
Estudios socioeconómicos realizados	Estudios socioeconómicos		0.00	1.00	0.00	0.00	0.00	0.00	0.00	0.00	0.00
Estudios socioeconómicos solicitados	Estudios socioeconómicos		1.00	1.00	100.00	1.00	100.00	0.00	0.00	0.00	0.00

COMPORTAMIENTO DEL INDICADOR

DESCRIPCIÓN DE LA META ANUAL

Realizar los estudios socioeconómicos y censos programados, a fin de contar con información precisa para la integración del diagnóstico situacional que identifique a la población con carencia alimentaria

META ANUAL	TRIMESTRE: Octubre-Diciembre							
	AVANCE TRIMESTRAL				AVANCE ACUMULADO			
	Programado	Alcanzado	EF%	SEMAFORO	Programado	Alcanzado	EF%	SEMAFORO
100.00	100.00	0.00	0.00	CRÍTICO - ROJO	0.00	0.00	0.00	CRÍTICO - ROJO

DESCRIPCIÓN DE RESULTADOS Y JUSTIFICACIÓN EN CASO DE VARIACIÓN SUPERIOR A ± 10 % RESPECTO A LO PROGRAMADO A TRAVÉS DEL PROGRAMA CANASTA MEXIQUENSE (CAMEX) SE GESTIONABAN PAQUETES ALIMENTARIOS ANTE EL DIF DEL ESTADO DE MÉXICO, PARA ENTREGARLOS A LA POBLACIÓN EN SITUACIÓN VULNERABLE; NO OBSTANTE DEBIDO A SU CANCELACIÓN POR PARTE DEL DIFEM, NO SE

EVALUACIÓN DEL INDICADOR

EL INDICADOR SE ENCUENTRA EN ESTADO CRÍTICO.

DEPENDENCIA GENERAL: F00 AREA DE GESTIÓN SOCIAL

DEPENDENCIA AUXILIAR: 311 Área de Servicios Nutricionales

DEPARTAMENTO DE PLANEACIÓN Y PROGRAMACIÓN

ELABORÓ

C. ALMA ROSA AGUILAR ARREGUIN

REVISÓ

LIC. PAMELA PONCE DE LEÓN TORRES





SISTEMA MUNICIPAL DIF DE TLALNEPANTLA

PbRm-08b FICHA TECNICA DE SEGUIMIENTO DE INDICADORES 2019 DE GESTIÓN O ESTRATEGICO

TIPO DE FICHA: OSFEM

PILAR DE DESARROLLO / EJE TRANSVERSAL: 1 Pilar 1: Social
 TEMA DE DESARROLLO: Desarrollo humano incluyente, sin discriminación y libre de violencia
 PROGRAMA PRESUPUESTARIO: 02060801 Protección a la población infantil y adolescente
 PROYECTO PRESUPUESTARIO: 020608010105 Promoción de la participación infantil y adolescente
 OBJETIVO DEL PROGRAMA PRESUPUESTARIO: Agrupa los proyectos que lleva a cabo el Gobierno municipal para garantizar el respeto a los derechos de los infantes, principalmente de los que están en condiciones de marginación, con acciones que mejoren su bienestar y desarrollo.
 DEPENDENCIA GENERAL: B00 DIRECCIÓN GENERAL
 DEPENDENCIA AUXILIAR: 308 Área de Orientación Familiar

ESTRUCTURA DEL INDICADOR

NOMBRE DEL INDICADOR: Tasa de variación de programas y acciones encaminadas a la protección de los infantes.
 FORMULA DEL CÁLCULO: $((\text{Total de programas y acciones de protección a los infantes del año actual} / \text{Total programas y acciones de protección a los infantes del año anterior}) - 1) * 100$
 INTERPRETACIÓN: Medir el porcentaje de programas y acciones ejecutadas por el SMDIF para atender y proteger los derechos de niñas, niños y adolescentes, respecto al año anterior.
 DIMENSIÓN QUE ATIENDE: Eficiencia
 DESCRIPCIÓN DEL FACTOR DE COMPARACIÓN: Comparativo porcentual del número de programas y acciones ejecutados para la protección de la población infantil y adolescente.
 FRECUENCIA DE MEDICIÓN: Anual
 AMBITO GEOGRAFICO: TODO EL MUNICIPIO DE TLALNEPANTLA DE BAZ.
 COBERTURA: TODA LA POBLACIÓN.
 LINEA BASE: 42
 Numero: NF 1

COMPORTAMIENTO DE LAS VARIABLES DURANTE EL TRIMESTRE: Octubre-Diciembre

VARIABLE	UNIDAD DE MEDIDA	OPERACION	META ANUAL	AVANCE TRIMESTRAL				AVANCE ACUMULADO			
				Programado	%	Alcanzado	%	Programado	%	Alcanzado	%
Total de programas y acciones de protección a los infantes del año actual	Acciones		49.00	49.00	100.00	49.00	100.00	49.00	100.00	49.00	100.00
Total programas y acciones de protección a los infantes del año anterior	Acciones		42.00	42.00	100.00	42.00	100.00	42.00	100.00	42.00	100.00

COMPORTAMIENTO DEL INDICADOR

DESCRIPCION DE LA META ANUAL

Realizar la totalidad de metas y acciones programadas para el ejercicio fiscal 2019, a fin de se fortalezcan y favorezcan la protección de los derechos de niñas, niños y adolescentes.

META ANUAL	TRIMESTRE: Octubre-Diciembre							
	AVANCE TRIMESTRAL				AVANCE ACUMULADO			
	Programado	Alcanzado	EF%	SEMAFORO	Programado	Alcanzado	EF%	SEMAFORO
16.67	16.67	16.67	100.00	UPERAVIT - VERDE F	16.67	16.67	100.00	UPERAVIT - VERDE F

DESCRIPCIÓN DE RESULTADOS Y JUSTIFICACIÓN EN CASO DE VARIACIÓN SUPERIOR A +10% RESPECTO A LO PROGRAMADO
 SE IMPLEMENTARON ACCIONES GUBERNAMENTALES EN BENEFICIO DE LA POBLACIÓN INFANTIL QUE SE ENCUENTRA EN RIESGO O ENSITUACIÓN DE CALLE

EVALUACIÓN DEL INDICADOR

SE CONTINUARÁ CON LAS ESTRATEGIAS IMPLEMENTADAS PARA DAR CUMPLIMIENTO A LA PROGRAMACIÓN DEL INDICADOR.

DEPENDENCIA GENERAL: B00 DIRECCIÓN GENERAL
 DEPENDENCIA AUXILIAR: 308 Área de Orientación Familiar


DEPARTAMENTO DE PLANEACIÓN Y PROGRAMACIÓN

ELABORÓ

C. ALMA ROSA AGUILAR ARREGUIN

REVISÓ

LIC. PAMELA PONCE DE LEÓN TORRES





PbRm-08b FICHA TECNICA DE SEGUIMIENTO DE INDICADORES 2019 DE GESTIÓN O ESTRATEGICO

SISTEMA MUNICIPAL DIF DE TLALNEPANTLA

TIPO DE FICHA: OSFEM

PILAR DE DESARROLLO / EJE TRANSVERSAL: 1 Pilar 1: Social
 TEMA DE DESARROLLO: Desarrollo humano incluyente, sin discriminación y libre de violencia
 PROGRAMA PRESUPUESTARIO: **02060801 Protección a la población infantil y adolescente**
 PROYECTO PRESUPUESTARIO: 020608010105 Promoción de la participación infantil y adolescente
 OBJETIVO DEL PROGRAMA PRESUPUESTARIO: Agrupa los proyectos que lleva a cabo el Gobierno municipal para garantizar el respeto a los derechos de los infantes, principalmente de los que están en condiciones de marginación, con acciones que mejoren su bienestar y desarrollo.
 DEPENDENCIA GENERAL: B00 DIRECCIÓN GENERAL
 DEPENDENCIA AUXILIAR: 308 Área de Orientación Familiar

ESTRUCTURA DEL INDICADOR

NOMBRE DEL INDICADOR: Tasa de variación de infantes atendidos.
 FÓRMULA DEL CÁLCULO: $((\text{Infantes atendidos en el año actual} / \text{Infantes atendidos en el año anterior}) - 1) * 100$
 INTERPRETACIÓN: Medir el porcentaje de niñas, niños y adolescentes atendidos a través de los programas que ejecuta el SMDIF respecto al año anterior.
 DIMENSIÓN QUE ATIENDE: Eficiencia
 DESCRIPCIÓN DEL FACTOR DE COMPARACIÓN: Comparativo porcentual del número de infantes
 FRECUENCIA DE MEDICIÓN: Anual
 AMBITO GEOGRAFICO: TODO EL MUNICIPIO DE TLALNEPANTLA DE BAZ.
 COBERTURA: TODA LA POBLACIÓN.
 LINEA BASE: 571
 Numero: NP 1

COMPORTAMIENTO DE LAS VARIABLES DURANTE EL TRIMESTRE: Octubre-Diciembre

VARIABLE	UNIDAD DE MEDIDA	OPERACION	META ANUAL	AVANCE TRIMESTRAL				AVANCE ACUMULADO			
				Programado	%	Alcanzado	%	Programado	%	Alcanzado	%
Infantes atendidos en el año actual	Menores		560.00	560.00	100.00	555.00	99.11	560.00	100.00	555.00	99.11
Infantes atendidos en el año anterior	Menores		571.00	571.00	100.00	571.00	100.00	571.00	100.00	571.00	100.00

COMPORTAMIENTO DEL INDICADOR

DESCRIPCIÓN DE LA META ANUAL

Atender la totalidad de infantes programados, a efecto de contribuir a su sano desarrollo, bienestar y al respeto y goce de sus derechos.

META ANUAL	TRIMESTRE: Octubre-Diciembre							
	AVANCE TRIMESTRAL				AVANCE ACUMULADO			
	Programado	Alcanzado	EF%	SEMAFORO	Programado	Alcanzado	EF%	SEMAFORO
-1.93	-1.93	-2.80	145.08	ACEPTABLE - VERDE	-1.93	-2.80	145.08	ACEPTABLE - VERDE

DESCRIPCIÓN DE RESULTADOS Y JUSTIFICACIÓN EN CASO DE VARIACIÓN SUPERIOR A ± 10 % RESPECTO A LO PROGRAMADO
 SE REALIZÓ LA RECEPCIÓN Y CANALIZACIÓN DE MENORES EN RIESGO O SITUACIÓN DE CALLE PARA SU ATENCIÓN A TRAVÉS DE LOS SERVICIOS ASISTENCIALES QUE BRINDA EL SMDIF.

EVALUACION DEL INDICADOR

SE CONTINUARÁN CON LAS ESTRATEGIAS IMPLEMENTADAS PARA DAR CUMPLIMIENTO A LA PROGRAMACIÓN DEL INDICADOR.

DEPENDENCIA GENERAL: B00 DIRECCIÓN GENERAL
 DEPENDENCIA AUXILIAR: 308 Área de Orientación Familiar



ELABORO

C. ALMA ROSA AGUILAR ARREGUIN

REVISÓ

LIC. PAMELA PONCE DE LEÓN TORRES





SISTEMA MUNICIPAL DIF DE TLALNEPANTLA

PbRm-08b FICHA TECNICA DE SEGUIMIENTO DE INDICADORES 2019 DE GESTIÓN O ESTRATEGICO

TIPO DE FICHA: OSFEM

PILAR DE DESARROLLO / EJE TRANSVERSAL: 1 Pilar 1: Social
 TEMA DE DESARROLLO: Desarrollo humano incluyente, sin discriminación y libre de violencia
 PROGRAMA PRESUPUESTARIO: 02060801 Protección a la población infantil y adolescente
 PROYECTO PRESUPUESTARIO: 020608010105 Promoción de la participación infantil y adolescente
 OBJETIVO DEL PROGRAMA PRESUPUESTARIO: Agrupa los proyectos que lleva a cabo el Gobierno municipal para garantizar el respeto a los derechos de los infantes, principalmente de los que están en condiciones de marginación, con acciones que mejoren su bienestar y desarrollo.
 DEPENDENCIA GENERAL: B00 DIRECCIÓN GENERAL
 DEPENDENCIA AUXILIAR: 308 Área de Orientación Familiar

ESTRUCTURA DEL INDICADOR

NOMBRE DEL INDICADOR: Porcentaje de infantes en situación de calle detectados.
 FÓRMULA DEL CÁLCULO: (Número de infantes detectados en situación de calle / Número de infantes previstos a ser detectados en situación de calle) *100
 INTERPRETACIÓN: Medir el porcentaje de menores en situación de calle detectados a través de recorridos en zonas receptoras realizados por personal del SMDIF.
 DIMENSIÓN QUE ATIENDE: Eficiencia
 DESCRIPCIÓN DEL FACTOR DE COMPARACIÓN: Comparativo porcentual del número de infantes en situación de calle.
 FRECUENCIA DE MEDICIÓN: Trimestral
 AMBITO GEOGRAFICO: TODO EL MUNICIPIO DE TLALNEPANTLA DE BAZ.
 COBERTURA: TODA LA POBLACIÓN.
 LINEA BASE: 321
 Numero: NC 1

COMPORTAMIENTO DE LAS VARIABLES DURANTE EL TRIMESTRE: Octubre-Diciembre

VARIABLE	UNIDAD DE MEDIDA	OPERACION	META ANUAL	AVANCE TRIMESTRAL				AVANCE ACUMULADO			
				Programado	%	Alcanzado	%	Programado	%	Alcanzado	%
Número de infantes detectados en situación de calle	Infantes	Sumable	310.00	92.00	29.68	92.00	100.00	310.00	100.00	339.00	109.35
Número de infantes previstos a ser detectados en situación de calle	Infantes	Sumable	310.00	92.00	29.68	92.00	100.00	310.00	100.00	310.00	100.00

COMPORTAMIENTO DEL INDICADOR

DESCRIPCION DE LA META ANUAL

Realizar los recorridos programados para detectar y captar a un mayor número de menores en situación de calle, a efecto de canalizarlos a los servicios y apoyos que brinda el SMDIF.

META ANUAL	TRIMESTRE: Octubre-Diciembre							
	AVANCE TRIMESTRAL				AVANCE ACUMULADO			
	Programado	Alcanzado	EF%	SEMAFORO	Programado	Alcanzado	EF%	SEMAFORO
100.00	100.00	100.00	100.00	ACEPTABLE- VERDE	100.00	109.35	109.35	ACEPTABLE- VERDE

DESCRIPCIÓN DE RESULTADOS Y JUSTIFICACIÓN EN CASO DE VARIACIÓN SUPERIOR A +10% RESPECTO A LO PROGRAMADO
 SE LLEVARON A CABO LOS RECORRIDOS PARA DETECTAR A LOS MENORES EN SITUACIÓN DE CALLE O EN RIESGO DE PADECERLA, A FIN DE CANALIZAR Y BRINDAR ATENCIÓN MULTIDISCIPLINARIA A ESTOS MENORES

EVALUACION DEL INDICADOR

SE CONTINUARÁ CON LAS ESTRATEGIAS IMPLEMENTADAS; NO OBSTANTE, EL INDICADOR SE RELACIONA CON VARIABLES QUE REFLEJAN EL COMPORTAMIENTO DE SERVICIOS POR DEMANDA, SITUACIÓN QUE NO CONTROLA EL SMDIF.

DEPENDENCIA GENERAL: B00 DIRECCIÓN GENERAL
 DEPENDENCIA AUXILIAR: 308 Área de Orientación Familiar

DEPARTAMENTO
DE PLANEACIÓN
Y PROGRAMACIÓN

ELABORO

C. ALMA ROSA AGUILAR ARREGUIN

REVISO

LIC. PAMELA PONCE DE LEÓN TORRES





SISTEMA MUNICIPAL DIF DE TLALNEPANTLA

PbRm-08b FICHA TECNICA DE SEGUIMIENTO DE INDICADORES 2019 DE GESTIÓN O ESTRATEGICO

TIPO DE FICHA: OSFEM

PILAR DE DESARROLLO / EJE TRANSVERSAL: 1 Pilar 1: Social
 TEMA DE DESARROLLO: Desarrollo humano incluyente, sin discriminación y libre de violencia
 PROGRAMA PRESUPUESTARIO: 02060801 Protección a la población infantil y adolescente
 PROYECTO PRESUPUESTARIO: 020608010105 Promoción de la participación infantil y adolescente
 OBJETIVO DEL PROGRAMA PRESUPUESTARIO: Agrupa los proyectos que lleva a cabo el Gobierno municipal para garantizar el respeto a los derechos de los infantes, principalmente de los que están en condiciones de marginación, con acciones que mejoren su bienestar y desarrollo.
 DEPENDENCIA GENERAL: B00 DIRECCIÓN GENERAL
 DEPENDENCIA AUXILIAR: 308 Área de Orientación Familiar

ESTRUCTURA DEL INDICADOR

NOMBRE DEL INDICADOR: Porcentaje de becas gestionadas en los diferentes órdenes de gobierno.
 FÓRMULA DEL CÁLCULO: $(\text{Becas autorizadas} / \text{Becas gestionadas}) * 100$
 INTERPRETACIÓN: Medir el porcentaje de becas gestionadas por el SMDIF para beneficiar a menores en situación de calle y en riesgo de migración no acompañada.
 DIMENSIÓN QUE ATIENDE: Eficiencia
 DESCRIPCIÓN DEL FACTOR DE COMPARACIÓN: Comparativo porcentual del número de becas gestionadas para beneficiar a menores en situación vulnerable.
 FRECUENCIA DE MEDICIÓN: Trimestral
 AMBITO GEOGRAFICO: TODO EL MUNICIPIO DE TLALNEPANTLA DE BAZ.
 COBERTURA: TODA LA POBLACIÓN.
 LINEA BASE: 436
 Numero: NC 2

COMPORTAMIENTO DE LAS VARIABLES DURANTE EL TRIMESTRE: Octubre-Diciembre

VARIABLE	UNIDAD DE MEDIDA	OPERACION	META ANUAL	AVANCE TRIMESTRAL				AVANCE ACUMULADO			
				Programado	%	Alcanzado	%	Programado	%	Alcanzado	%
Becas autorizadas	Becas		0.00	114.00	0.00	0.00	0.00	0.00	0.00	0.00	0.00
Becas gestionadas	Becas		148.00	114.00	77.03	114.00	100.00	0.00	0.00	0.00	0.00

COMPORTAMIENTO DEL INDICADOR

DESCRIPCION DE LA META ANUAL

Gestionar becas ante instituciones estatales y municipales para beneficiar a menores en situación de calle y en riesgo de migración, lo cual desalentará el trabajo infantil.

META ANUAL	TRIMESTRE: Octubre-Diciembre							
	AVANCE TRIMESTRAL				AVANCE ACUMULADO			
	Programado	Alcanzado	EF%	SEMAFORO	Programado	Alcanzado	EF%	SEMAFORO
100.00	100.00	0.00	0.00	CRÍTICO - ROJO	0.00	0.00	0.00	CRITICO - ROJO

DESCRIPCIÓN DE RESULTADOS Y JUSTIFICACIÓN EN CASO DE VARIACIÓN SUPERIOR A ± 10 % RESPECTO A LO PROGRAMADO POR CAMBIOS ADMINISTRATIVOS EN EL ORGANISMO, NO SE FORMALIZÓ EL CONVENIO PARA EL OTORGAMIENTO DE BECAS DURANTE ESTE EJERCICIO FISCAL, RAZÓN POR LA CUAL NO SE DIO CUMPLIMIENTO A DICHO INDICADOR.

EVALUACION DEL INDICADOR

SE IMPLEMENTARÁN ESTRATEGIAS DE MEJORA, A FIN DE DAR CUMPLIMIENTO A LA PROGRAMACION.

DEPARTAMENTO DE PLANEACIÓN Y PROGRAMACIÓN


DEPENDENCIA GENERAL: B00 DIRECCIÓN GENERAL
 DEPENDENCIA AUXILIAR: 308 Área de Orientación Familiar

ELABORO

C. ALMA ROSA AGUILAR ARREGUIN

REVISÓ

LIC. PAMELA PONCE DE LEÓN TORRES





SISTEMA MUNICIPAL DIF DE TLALNEPANTLA

PbRm-08b FICHA TECNICA DE SEGUIMIENTO DE INDICADORES 2019 DE GESTIÓN O ESTRATEGICO

TIPO DE FICHA: OSFEM

PILAR DE DESARROLLO / EJE TRANSVERSAL: 1 Pilar 1: Social
 TEMA DE DESARROLLO: Desarrollo humano incluyente, sin discriminación y libre de violencia
 PROGRAMA PRESUPUESTARIO: 02060801 Protección a la población infantil y adolescente
 PROYECTO PRESUPUESTARIO: 020608010105 Promoción de la participación infantil y adolescente
 OBJETIVO DEL PROGRAMA PRESUPUESTARIO: Agrupa los proyectos que lleva a cabo el Gobierno municipal para garantizar el respeto a los derechos de los infantes, principalmente de los que están en condiciones de marginación, con acciones que mejoren su bienestar y desarrollo.
 DEPENDENCIA GENERAL: B00 DIRECCIÓN GENERAL
 DEPENDENCIA AUXILIAR: 308 Área de Orientación Familiar

ESTRUCTURA DEL INDICADOR

NOMBRE DEL INDICADOR: Porcentaje de redes infantiles conformadas.
 FÓRMULA DEL CÁLCULO: $(\text{Redes infantiles conformadas} / \text{Redes infantiles programadas}) * 100$
 INTERPRETACIÓN: Medir el porcentaje de redes infantiles conformadas en el municipio durante el ejercicio fiscal 2019.
 DIMENSIÓN QUE ATIENDE: Eficiencia
 DESCRIPCIÓN DEL FACTOR DE COMPARACIÓN: Comparativo porcentual del número de redes infantiles conformadas en el municipio.
 AMBITO GEOGRAFICO: TODO EL MUNICIPIO DE TLALNEPANTLA DE BAZ.
 COBERTURA: TODA LA POBLACIÓN.
 LINEA BASE: 1

FRECUENCIA DE MEDICIÓN: Trimestral

Numero: NC 3

COMPORTAMIENTO DE LAS VARIABLES DURANTE EL TRIMESTRE: Octubre-Diciembre

VARIABLE	UNIDAD DE MEDIDA	OPERACION	META ANUAL	AVANCE TRIMESTRAL				AVANCE ACUMULADO			
				Programado	%	Alcanzado	%	Programado	%	Alcanzado	%
Redes infantiles conformadas	Redes infantiles		0.00	0.00	0.00	0.00	0.00	0.00	0.00	0.00	0.00
Redes infantiles programadas	Redes infantiles		1.00	0.00	0.00	0.00	0.00	0.00	0.00	0.00	0.00

COMPORTAMIENTO DEL INDICADOR

DESCRIPCION DE LA META ANUAL

Realizar el evento para la conformación de redes infantiles que funjan como difusores de los derechos de las niñas, niños y adolescentes.

META ANUAL	TRIMESTRE: Octubre-Diciembre							
	AVANCE TRIMESTRAL				AVANCE ACUMULADO			
	Programado	Alcanzado	EF%	SEMAFORO	Programado	Alcanzado	EF%	SEMAFORO
100.00	0.00	0.00	0.00	NO APLICA	0.00	0.00	0.00	NO APLICA

DESCRIPCIÓN DE RESULTADOS Y JUSTIFICACIÓN EN CASO DE VARIACIÓN SUPERIOR A +10% RESPECTO A LO PROGRAMADO A TRAVÉS DEL EVENTO RED DE DIFUSORES, ORGANIZADO POR LA PROCURADURIA DE PROTECCIÓN. SE ELIGIÓ A LA MENOR DIFUSORA DE DERECHOS DE NIÑAS, NIÑOS Y ADOLESCENTES DEL MUNICIPIO DESDE EL PRIMER TRIMESTRE DE 2019.

EVALUACIÓN DEL INDICADOR

SE CONTINUARÁN CON LAS ESTRATEGIAS IMPLEMENTADAS.

DEPENDENCIA GENERAL: B00 DIRECCIÓN GENERAL
 DEPENDENCIA AUXILIAR: 308 Área de Orientación Familiar

DEPARTAMENTO
DE PLANEACIÓN
Y PROGRAMACIÓN

ELABORO

C. ALMA ROSA AGUILAR ARREGUIN

REVISÓ

LIC. PAMELA PONCE DE LEÓN TORRES





SISTEMA MUNICIPAL DIF DE TLALNEPANTLA

PbRm-08b FICHA TECNICA DE SEGUIMIENTO DE INDICADORES 2019 DE GESTIÓN O ESTRATEGICO

TIPO DE FICHA: OSFEM

PILAR DE DESARROLLO / EJE TRANSVERSAL: 1 Pilar 1: Social
 TEMA DE DESARROLLO: Desarrollo humano incluyente, sin discriminación y libre de violencia
 PROGRAMA PRESUPUESTARIO: 02060801 Protección a la población infantil y adolescente
 PROYECTO PRESUPUESTARIO: 020608010105 Promoción de la participación infantil y adolescente
 OBJETIVO DEL PROGRAMA PRESUPUESTARIO: Agrupa los proyectos que lleva a cabo el Gobierno municipal para garantizar el respeto a los derechos de los infantes, principalmente de los que están en condiciones de marginación, con acciones que mejoren su bienestar y desarrollo.
 DEPENDENCIA GENERAL: B00 DIRECCIÓN GENERAL
 DEPENDENCIA AUXILIAR: 308 Área de Orientación Familiar

ESTRUCTURA DEL INDICADOR

NOMBRE DEL INDICADOR: Porcentaje de recorridos en zonas expulsoras y receptoras.
 FÓRMULA DEL CÁLCULO: (Recorridos en zonas expulsoras y receptoras realizados/Recorridos en zonas expulsoras y receptoras programados) *100
 INTERPRETACIÓN: Medir el porcentaje de recorridos realizados por el SMDIF durante el ejercicio fiscal 2109, para detectar y atender a menores en situación de calle y en riesgo de migración.
 DIMENSIÓN QUE ATIENDE: Eficiencia
 FRECUENCIA DE MEDICIÓN: Trimestral
 DESCRIPCIÓN DEL FACTOR DE COMPARACIÓN: Comparativo porcentual del número de recorridos realizados para detectar y atender menores en situación vulnerable.
 AMBITO GEOGRAFICO: TODO EL MUNICIPIO DE TLALNEPANTLA DE BAZ.
 COBERTURA: TODA LA POBLACIÓN.
 LINEA BASE: 460
 Numero: NA 1.1

COMPORTAMIENTO DE LAS VARIABLES DURANTE EL TRIMESTRE: Octubre-Diciembre

VARIABLE	UNIDAD DE MEDIDA	OPERACION	META ANUAL	AVANCE TRIMESTRAL				AVANCE ACUMULADO			
				Programado	%	Alcanzado	%	Programado	%	Alcanzado	%
Recorridos en zonas expulsoras y receptoras realizados	Recorridos		0.00	24.00	0.00	24.00	100.00	0.00	0.00	0.00	0.00
Recorridos en zonas expulsoras y receptoras programados	Recorridos		88.00	24.00	27.27	24.00	100.00	0.00	0.00	0.00	0.00

COMPORTAMIENTO DEL INDICADOR

DESCRIPCION DE LA META ANUAL

Realizar la totalidad de los recorridos programados para detectar menores en situación de calle, a fin de canalizarlos a los servicios que brinda el SMDIF para su reintegración familiar y educativa.

META ANUAL	TRIMESTRE: Octubre-Diciembre							
	AVANCE TRIMESTRAL				AVANCE ACUMULADO			
	Programado	Alcanzado	EF%	SEMAFORO	Programado	Alcanzado	EF%	SEMAFORO
100.00	100.00	100.00	100.00	ACEPTABLE - VERDE	0.00	0.00	0.00	ACEPTABLE - VERDE

DESCRIPCIÓN DE RESULTADOS Y JUSTIFICACIÓN EN CASO DE VARIACIÓN SUPERIOR A ± 10 % RESPECTO A LO PROGRAMADO
 SE LLEVARON A CABO LOS RECORRIDOS PROGRAMADOS, A TRAVÉS DE LOS CUALES SE ATENDIERON A MENORES EN SITUACIÓN DE CALLE O EN RIESGO.

EVALUACION DEL INDICADOR

SE CONTINUARÁ CON LAS ESTRATEGIAS IMPLEMENTADAS, PARA DAR CUMPLIMIENTO A LA PROGRAMACIÓN.

DEPENDENCIA GENERAL: B00 DIRECCIÓN GENERAL
 DEPENDENCIA AUXILIAR: 308 Área de Orientación Familiar



ELABORÓ

 C. ALMA ROSA AGUILAR ARREGUIN

REVISÓ

 LIC. PAMELA PONCE DE LEÓN TORRES





SISTEMA MUNICIPAL DIF DE TLALNEPANTLA

PbRm-08b FICHA TECNICA DE SEGUIMIENTO DE INDICADORES 2019 DE GESTIÓN O ESTRATEGICO

TIPO DE FICHA: OSFEM

PILAR DE DESARROLLO / EJE TRANSVERSAL: 1 Pilar 1: Social
 TEMA DE DESARROLLO: Desarrollo humano incluyente, sin discriminación y libre de violencia
 PROGRAMA PRESUPUESTARIO: 02060801 Protección a la población infantil y adolescente
 PROYECTO PRESUPUESTARIO: 020608010105 Promoción de la participación infantil y adolescente
 OBJETIVO DEL PROGRAMA PRESUPUESTARIO: Agrupa los proyectos que lleva a cabo el Gobierno municipal para garantizar el respeto a los derechos de los infantes, principalmente de los que están en condiciones de marginación, con acciones que mejoren su bienestar y desarrollo.
 DEPENDENCIA GENERAL: B00 DIRECCIÓN GENERAL
 DEPENDENCIA AUXILIAR: 308 Área de Orientación Familiar

ESTRUCTURA DEL INDICADOR

NOMBRE DEL INDICADOR: Porcentaje de menores susceptibles de recibir una beca.
 FÓRMULA DEL CÁLCULO: (Infantes que reciben beca/Infantes que son susceptibles de recibir beca) *100
 INTERPRETACIÓN:
 DIMENSIÓN QUE ATIENDE: Eficiencia
 DESCRIPCIÓN DEL FACTOR DE COMPARACIÓN:
 AMBITO GEOGRAFICO:
 COBERTURA:
 LINEA BASE
 Numero: NA 2.1 No aplica

FRECUENCIA DE MEDICIÓN: Trimestral

COMPORTAMIENTO DE LAS VARIABLES DURANTE EL TRIMESTRE: Octubre-Diciembre

VARIABLE	UNIDAD DE MEDIDA	OPERACION	META ANUAL	AVANCE TRIMESTRAL				AVANCE ACUMULADO			
				Programado	%	Alcanzado	%	Programado	%	Alcanzado	%
Infantes que reciben beca			0.00	0.00	0.00	0.00	0.00	0.00	0.00	0.00	0.00
Infantes que son susceptibles de recibir beca			0.00	0.00	0.00	0.00	0.00	0.00	0.00	0.00	0.00

COMPORTAMIENTO DEL INDICADOR

DESCRIPCION DE LA META ANUAL

META ANUAL	TRIMESTRE: Octubre-Diciembre							
	AVANCE TRIMESTRAL				AVANCE ACUMULADO			
	Programado	Alcanzado	EF%	SEMAFORO	Programado	Alcanzado	EF%	SEMAFORO
0.00	0.00	0.00	0.00		0.00	0.00	0.00	

DESCRIPCIÓN DE RESULTADOS Y JUSTIFICACIÓN EN CASO DE VARIACIÓN SUPERIOR A ± 10 % RESPECTO A LO PROGRAMADO

EVALUACION DEL INDICADOR

DEPARTAMENTO DE PLANEACIÓN Y PROGRAMACIÓN


B00 DIRECCIÓN GENERAL
308 Área de Orientación Familiar

ELABORÓ
[Signature]

C. ALMA ROSA AGUILAR ARREGUIN

REVISÓ
[Signature]

LIC. PAMELA PONCE DE LEÓN TORRES





SISTEMA MUNICIPAL DIF DE TLALNEPANTLA

PbRm-08b FICHA TECNICA DE SEGUIMIENTO DE INDICADORES 2019 DE GESTIÓN O ESTRATEGICO

TIPO DE FICHA: OSFEM

PILAR DE DESARROLLO / EJE TRANSVERSAL: 1 Pilar 1: Social
 TEMA DE DESARROLLO: Desarrollo humano incluyente, sin discriminación y libre de violencia
 PROGRAMA PRESUPUESTARIO: 02060801 Protección a la población infantil y adolescente
 PROYECTO PRESUPUESTARIO: 020608010105 Promoción de la participación infantil y adolescente
 OBJETIVO DEL PROGRAMA PRESUPUESTARIO: Agrupa los proyectos que lleva a cabo el Gobierno municipal para garantizar el respeto a los derechos de los infantes, principalmente de los que están en condiciones de marginación, con acciones que mejoren su bienestar y desarrollo.
 DEPENDENCIA GENERAL: B00 DIRECCIÓN GENERAL
 DEPENDENCIA AUXILIAR: 308 Área de Orientación Familiar

ESTRUCTURA DEL INDICADOR

NOMBRE DEL INDICADOR: Porcentaje de expedientes conformados.
 FORMULA DEL CÁLCULO: (Número de expedientes conformados/Número de expedientes programados para conformar) *100
 INTERPRETACIÓN: Medir el porcentaje de expedientes conformados de menores en situación de calle y en riesgo de migración.
 DIMENSIÓN QUE ATIENDE: Eficiencia
 DESCRIPCIÓN DEL FACTOR DE COMPARACIÓN: Comparativo porcentual del número de expedientes integrados.
 AMBITO GEOGRAFICO: TODO EL MUNICIPIO DE TLALNEPANTLA DE BAZ.
 COBERTURA: TODA LA POBLACIÓN.
 LINEA BASE: 295

FRECUENCIA DE MEDICIÓN: Trimestral

Numero: NA 2.2

COMPORTAMIENTO DE LAS VARIABLES DURANTE EL TRIMESTRE: Octubre-Diciembre

VARIABLE	UNIDAD DE MEDIDA	OPERACION	META ANUAL	AVANCE TRIMESTRAL				AVANCE ACUMULADO			
				Programado	%	Alcanzado	%	Programado	%	Alcanzado	%
Número de expedientes conformados	Expedientes		0.00	160.00	0.00	90.00	56.25	0.00	0.00	0.00	0.00
Número de expedientes programados para conformar	Expedientes		380.00	160.00	42.11	160.00	100.00	0.00	0.00	0.00	0.00

COMPORTAMIENTO DEL INDICADOR

DESCRIPCION DE LA META ANUAL

Mantener actualizados los expedientes de los menores en situación de calle y en riesgo de migración detectados, a fin de contar con información precisa para determinar el servicio a brindar al menor.

META ANUAL	TRIMESTRE: Octubre-Diciembre							
	AVANCE TRIMESTRAL				AVANCE ACUMULADO			
	Programado	Alcanzado	EF%	SEMAFORO	Programado	Alcanzado	EF%	SEMAFORO
100.00	100.00	56.25	56.25	ON RIESGO - AMARIL	0.00	0.00	0.00	ON RIESGO - AMARIL

DESCRIPCIÓN DE RESULTADOS Y JUSTIFICACIÓN EN CASO DE VARIACIÓN SUPERIOR A +10% RESPECTO A LO PROGRAMADO DE ACUERDO A LOS REGISTROS ADMINISTRATIVOS, SE ACTUALIZARON LOS EXPEDIENTES DE LOS MENORES INSCRITOS AL PROGRAMA METRUM.

EVALUACION DEL INDICADOR

SE CONTINUARÁ CON LAS ESTRATEGIAS IMPLEMENTADAS, PARA DAR CUMPLIMIENTO A LA PROGRAMACIÓN.

DEPENDENCIA GENERAL: B00 DIRECCIÓN GENERAL
 DEPENDENCIA AUXILIAR: 308 Área de Orientación Familiar



DEPARTAMENTO
DE PLANEACIÓN
Y PROGRAMACIÓN

ELABORÓ

C. ALMA ROSA AGUILAR ARREGUIN

REVISÓ

LIC. PAMELA PONCE DE LEÓN TORRES





SISTEMA MUNICIPAL DIF DE TLALNEPANTLA

PbRm-08b FICHA TECNICA DE SEGUIMIENTO DE INDICADORES 2019 DE GESTIÓN O ESTRATEGICO

TIPO DE FICHA: OSFEM

PILAR DE DESARROLLO / EJE TRANSVERSAL: 1 Pilar 1: Social
 TEMA DE DESARROLLO: Desarrollo humano incluyente, sin discriminación y libre de violencia
 PROGRAMA PRESUPUESTARIO: 02060801 Protección a la población infantil y adolescente
 PROYECTO PRESUPUESTARIO: 020608010105 Promoción de la participación infantil y adolescente
 OBJETIVO DEL PROGRAMA PRESUPUESTARIO: Agrupa los proyectos que lleva a cabo el Gobierno municipal para garantizar el respeto a los derechos de los infantes, principalmente de los que están en condiciones de marginación, con acciones que mejoren su bienestar y desarrollo.
 DEPENDENCIA GENERAL: B00 DIRECCIÓN GENERAL
 DEPENDENCIA AUXILIAR: 308 Área de Orientación Familiar

ESTRUCTURA DEL INDICADOR

NOMBRE DEL INDICADOR: Porcentaje de becas gestionadas.
 FÓRMULA DEL CÁLCULO: (Becas otorgadas a los infantes en situación de calle y en riesgo de migración/Becas gestionadas ante los diferentes niveles de gobierno) *100
 INTERPRETACIÓN: Medir el porcentaje de becas gestionadas y entregadas a menores en situación de calle o en riesgo de migración.
 DIMENSIÓN QUE ATIENDE: Eficiencia
 DESCRIPCIÓN DEL FACTOR DE COMPARACIÓN: Comparativo porcentual del número de becas gestionadas y entregadas.
 FRECUENCIA DE MEDICIÓN: Trimestral
 AMBITO GEOGRAFICO: TODO EL MUNICIPIO DE TLALNEPANTLA DE BAZ.
 COBERTURA: TODA LA POBLACIÓN.
 LINEA BASE: 436
 Numero: NA 2.3

COMPORTAMIENTO DE LAS VARIABLES DURANTE EL TRIMESTRE: Octubre-Diciembre

VARIABLE	UNIDAD DE MEDIDA	OPERACION	META ANUAL	AVANCE TRIMESTRAL				AVANCE ACUMULADO			
				Programado	%	Alcanzado	%	Programado	%	Alcanzado	%
Becas otorgadas a los infantes en situación de calle y en riesgo de migración	Beca		0.00	114.00	0.00	0.00	0.00	0.00	0.00	0.00	0.00
Becas gestionadas ante los diferentes niveles de gobierno	Beca		148.00	114.00	77.03	114.00	100.00	0.00	0.00	0.00	0.00

COMPORTAMIENTO DEL INDICADOR

DESCRIPCION DE LA META ANUAL

Gestionar la totalidad de las becas programadas, a efecto de beneficiar a menores en situación de calle o en riesgo de migración que requieran apoyo económico para continuar con sus estudios.

META ANUAL	TRIMESTRE: Octubre-Diciembre							
	AVANCE TRIMESTRAL				AVANCE ACUMULADO			
	Programado	Alcanzado	EF%	SEMAFORO	Programado	Alcanzado	EF%	SEMAFORO
100.00	100.00	0.00	0.00	CRÍTICO - ROJO	0.00	0.00	0.00	CRÍTICO - ROJO

DESCRIPCIÓN DE RESULTADOS Y JUSTIFICACIÓN EN CASO DE VARIACIÓN SUPERIOR A ± 10 % RESPECTO A LO PROGRAMADO POR CAMBIOS ADMINISTRATIVOS EN EL ORGANISMO, NO SE FORMALIZÓ EL CONVENIO PARA EL OTORGAMIENTO DE BECAS DURANTE ESTE EJERCICIO FISCAL, RAZÓN POR LA CUAL NO SE DIO CUMPLIMIENTO A DICHO INDICADOR.

EVALUACIÓN DEL INDICADOR

SE IMPLEMENTARÁN ESTRATEGIAS DE MEJORA, A FIN DE DAR CUMPLIMIENTO A LA PROGRAMACIÓN.

DEPENDENCIA GENERAL: B00 DIRECCIÓN GENERAL
 DEPENDENCIA AUXILIAR: 308 Área de Orientación Familiar



ELABORÓ
 C. ALMA ROSA AGUILAR ARREGUIN

REVISÓ
 LIC. PAMELA PONCE DE LEÓN TORRES





SISTEMA MUNICIPAL DIF DE TLALNEPANTLA

PbRm-08b FICHA TECNICA DE SEGUIMIENTO DE INDICADORES 2019 DE GESTIÓN O ESTRATEGICO

TIPO DE FICHA: OSFEM

PILAR DE DESARROLLO / EJE TRANSVERSAL: 1 Pilar 1: Social
 TEMA DE DESARROLLO: Desarrollo humano incluyente, sin discriminación y libre de violencia
 PROGRAMA PRESUPUESTARIO: 02060801 Protección a la población infantil y adolescente
 PROYECTO PRESUPUESTARIO: 020608010105 Promoción de la participación infantil y adolescente
 OBJETIVO DEL PROGRAMA PRESUPUESTARIO: Agrupa los proyectos que lleva a cabo el Gobierno municipal para garantizar el respeto a los derechos de los infantes, principalmente de los que están en condiciones de marginación, con acciones que mejoren su bienestar y desarrollo.
 DEPENDENCIA GENERAL: B00 DIRECCIÓN GENERAL
 DEPENDENCIA AUXILIAR: 308 Área de Orientación Familiar

ESTRUCTURA DEL INDICADOR

NOMBRE DEL INDICADOR: Porcentaje de visitas escolares y domiciliarias.
 FÓRMULA DEL CÁLCULO: (Visitas domiciliarias y escolares realizadas/ Visitas domiciliarias y escolares programadas) *100
 INTERPRETACIÓN: Medir el porcentaje de visitas escolares y domiciliarias realizadas en el ejercicio fiscal por personal del SMDIF.
 DIMENSIÓN QUE ATIENDE: Eficiencia
 DESCRIPCIÓN DEL FACTOR DE COMPARACIÓN: Comparativo porcentual del número de visitas domiciliarias y escolares realizadas.
 AMBITO GEOGRAFICO: TODO EL MUNICIPIO DE TLALNEPANTLA DE BAZ.
 COBERTURA: TODA LA POBLACIÓN.
 LINEA BASE: 1,123
 Numero: NA 2.4

FRECUENCIA DE MEDICIÓN: Trimestral

COMPORTAMIENTO DE LAS VARIABLES DURANTE EL TRIMESTRE: Octubre-Diciembre

VARIABLE	UNIDAD DE MEDIDA	OPERACION	META ANUAL	AVANCE TRIMESTRAL				AVANCE ACUMULADO			
				Programado	%	Alcanzado	%	Programado	%	Alcanzado	%
Visitas domiciliarias y escolares realizadas	Visitas		0.00	218.00	0.00	148.00	67.89	0.00	0.00	0.00	0.00
Visitas domiciliarias y escolares programadas	Visitas		672.00	218.00	32.44	218.00	100.00	0.00	0.00	0.00	0.00

COMPORTAMIENTO DEL INDICADOR

DESCRIPCION DE LA META ANUAL

Realizar la totalidad de visitas domiciliarias y escolares programadas, con el fin de dar seguimiento a los menores en situación de calle y en riesgo de migración que fueron beneficiados con becas.

META ANUAL	TRIMESTRE: Octubre-Diciembre							
	AVANCE TRIMESTRAL				AVANCE ACUMULADO			
	Programado	Alcanzado	EF%	SEMAFORO	Programado	Alcanzado	EF%	SEMAFORO
100.00	100.00	67.89	67.89	CON RIESGO - AMARIL	0.00	0.00	0.00	ON RIESGO - AMARIL

DESCRIPCIÓN DE RESULTADOS Y JUSTIFICACIÓN EN CASO DE VARIACIÓN SUPERIOR A ±10% RESPECTO A LO PROGRAMADO
 SE LLEVARON A CABO LAS VISITAS PROGRAMADAS, A FIN DE MONITOREAR A LOS MENORES EN SITUACIÓN DE CALLE O EN RIESGO DE MIGRACIÓN.

EVALUACIÓN DEL INDICADOR

SE CONTINUARÁ CON LAS ESTRATEGIAS IMPLEMENTADAS, PARA DAR CUMPLIMIENTO A LA PROGRAMACIÓN.

DEPENDENCIA GENERAL: B00 DIRECCIÓN GENERAL
 DEPENDENCIA AUXILIAR: 308 Área de Orientación Familiar



ELABORÓ
 C. ALMA ROSA AGUILAR ARREGUIN

REVISÓ
 LIC. PAMELA PONCE DE LEÓN TORRES





PbRm-08b FICHA TECNICA DE SEGUIMIENTO DE INDICADORES 2019 DE GESTIÓN O ESTRATEGICO

SISTEMA MUNICIPAL DIF DE TLALNEPANTLA

TIPO DE FICHA: OSFEM

PILAR DE DESARROLLO / EJE TRANSVERSAL: 1 Pilar 1: Social
 TEMA DE DESARROLLO: Desarrollo humano incluyente, sin discriminación y libre de violencia
 PROGRAMA PRESUPUESTARIO: 02060801 Protección a la población infantil y adolescente
 PROYECTO PRESUPUESTARIO: 020608010105 Promoción de la participación infantil y adolescente
 OBJETIVO DEL PROGRAMA PRESUPUESTARIO: Agrupa los proyectos que lleva a cabo el Gobierno municipal para garantizar el respeto a los derechos de los infantes, principalmente de los que están en condiciones de marginación, con acciones que mejoren su bienestar y desarrollo.
 DEPENDENCIA GENERAL: B00 DIRECCIÓN GENERAL
 DEPENDENCIA AUXILIAR: 308 Área de Orientación Familiar

ESTRUCTURA DEL INDICADOR

NOMBRE DEL INDICADOR: Porcentaje de personas asistentes a los talleres de capacitación.
 FÓRMULA DEL CÁLCULO: $(\text{Número de personas asistentes a los talleres de capacitación durante el trimestre actual} / \text{Número de personas asistentes a los talleres de capacitación durante el trimestre anterior}) * 100$
 INTERPRETACIÓN: Medir el porcentaje de talleres y pláticas realizadas para difundir y promover los derechos de las niñas, niños y adolescentes.
 DIMENSIÓN QUE ATIENDE: Eficiencia
 DESCRIPCIÓN DEL FACTOR DE COMPARACIÓN: Comparativo porcentual del número de talleres realizados para la difusión de derechos infantiles.
 AMBITO GEOGRAFICO: TODO EL MUNICIPIO DE TLALNEPANTLA DE BAZ.
 COBERTURA: TODA LA POBLACIÓN.
 LINEA BASE: 67

FRECUENCIA DE MEDICIÓN: Trimestral

Numero: NA 3.1

COMPORTAMIENTO DE LAS VARIABLES DURANTE EL TRIMESTRE: Octubre-Diciembre

VARIABLE	UNIDAD DE MEDIDA	OPERACION	META ANUAL	AVANCE TRIMESTRAL				AVANCE ACUMULADO			
				Programado	%	Alcanzado	%	Programado	%	Alcanzado	%
Número de personas asistentes a los talleres de capacitación durante el trimestre actual	Talleres		0.00	14.00	0.00	8.00	57.14	0.00	0.00	0.00	0.00
Número de personas asistentes a los talleres de capacitación durante el trimestre anterior	Talleres		65.00	14.00	21.54	14.00	100.00	0.00	0.00	0.00	0.00

COMPORTAMIENTO DEL INDICADOR

DESCRIPCION DE LA META ANUAL

Realizar la totalidad de talleres y pláticas programadas, con las cuales se pretende promover el pleno respeto y ejercicio de los derechos infantiles entre menores, padres de familia y profesores.

META ANUAL	TRIMESTRE: Octubre-Diciembre							
	AVANCE TRIMESTRAL				AVANCE ACUMULADO			
	Programado	Alcanzado	EF%	SEMAFORO	Programado	Alcanzado	EF%	SEMAFORO
100.00	100.00	57.14	57.14	CON RIESGO - AMARIL	0.00	0.00	0.00	CON RIESGO - AMARIL

DESCRIPCIÓN DE RESULTADOS Y JUSTIFICACIÓN EN CASO DE VARIACIÓN SUPERIOR A ± 10 % RESPECTO A LO PROGRAMADO
 SE LLEVARON A CABO TALLERES ENTRE MENORES, MADRES, PADRES DE FAMILIA Y TUTORES Y PROFESORES PARA DIFUNDIR SOBRE LA IMPORTANCIA DE RESPETAR Y PROTEGER LOS DERECHOS DE LAS NIÑAS, NIÑOS Y ADOLESCENTES

EVALUACION DEL INDICADOR

SE CONTINUARÁ CON LAS ESTRATEGIAS IMPLEMENTADAS, PARA DAR CUMPLIMIENTO A LA PROGRAMACIÓN

DEPENDENCIA GENERAL: B00 DIRECCIÓN GENERAL
 DEPENDENCIA AUXILIAR: 308 Área de Orientación Familiar



ELABORÓ
[Signature]

C. ALMA ROSA AGUILAR ARREGUIN

REVISÓ
[Signature]

LIC. PAMELA PONCE DE LEÓN TORRES





PbRm-08b FICHA TECNICA DE SEGUIMIENTO DE INDICADORES 2019 DE GESTIÓN O ESTRATEGICO

SISTEMA MUNICIPAL DIF DE TLALNEPANTLA

TIPO DE FICHA: OSFEM

PILAR DE DESARROLLO / EJE TRANSVERSAL: 1 Pilar 1: Social
 TEMA DE DESARROLLO: Desarrollo humano incluyente, sin discriminación y libre de violencia
 PROGRAMA PRESUPUESTARIO: 02060802 Atención a personas con discapacidad
 PROYECTO PRESUPUESTARIO: 020608020102 Orientación e información sobre discapacidad 020608020201 Capacitación a personas con discapacidad
 020608020302 Atención terapéutica a personas con discapacidad
 OBJETIVO DEL PROGRAMA PRESUPUESTARIO: Integra los proyectos orientados a fortalecer la prevención, rehabilitación e integración social, con la participación de la población en general y las personas con discapacidad en su propia superación, promoviendo en la sociedad el respeto a la dignidad y su integración al desarrollo.
 DEPENDENCIA GENERAL: F00 AREA DE GESTIÓN SOCIAL
 DEPENDENCIA AUXILIAR: 314 Área de Asistencia a Discapacitados

ESTRUCTURA DEL INDICADOR

NOMBRE DEL INDICADOR: Tasa de variación en el número de personas con discapacidad atendidas.
 FÓRMULA DEL CÁLCULO: $((\text{Personas con discapacidad atendidas en el año actual} / \text{Personas con discapacidad atendidas en el año anterior}) - 1) * 100$
 INTERPRETACIÓN: Medir la variación porcentual del número de personas con discapacidad atendidas por el SMDIF respecto al año anterior.
 DIMENSIÓN QUE ATIENDE: Eficiencia FRECUENCIA DE MEDICIÓN: Anual
 DESCRIPCIÓN DEL FACTOR DE COMPARACIÓN: Comparativo porcentual del número de personas con discapacidad atendidas por el SMDIF.
 AMBITO GEOGRAFICO: TODO EL MUNICIPIO DE TLALNEPANTLA DE BAZ.
 COBERTURA: TODA LA POBLACIÓN.
 LINEA BASE: 32.202

Numero: NF 1

COMPORTAMIENTO DE LAS VARIABLES DURANTE EL TRIMESTRE: Octubre-Diciembre

VARIABLE	UNIDAD DE MEDIDA	OPERACION	META ANUAL	AVANCE TRIMESTRAL				AVANCE ACUMULADO			
				Programado	%	Alcanzado	%	Programado	%	Alcanzado	%
Personas con discapacidad atendidas en el año actual	Personas con discapacidad	Sumable	27.830.00	27.830.00	100.00	22.781.00	81.86	27.830.00	100.00	22.781.00	81.85
Personas con discapacidad atendidas en el año anterior	Personas con discapacidad	Sumable	32.202.00	32.202.00	100.00	32.202.00	100.00	32.202.00	100.00	32.202.00	100.00

COMPORTAMIENTO DEL INDICADOR

DESCRIPCION DE LA META ANUAL

Atender a las personas con discapacidad a través de los servicios que brinda el SMDIF.

META ANUAL	TRIMESTRE: Octubre-Diciembre							
	AVANCE TRIMESTRAL				AVANCE ACUMULADO			
	Programado	Alcanzado	EF%	SEMAFORO	Programado	Alcanzado	EF%	SEMAFORO
-13.58	-13.58	-29.26	215.46	CON RIESGO - AMARIL	-13.58	-29.26	215.46	ON RIESGO - AMARIL

DESCRIPCIÓN DE RESULTADOS Y JUSTIFICACIÓN EN CASO DE VARIACIÓN SUPERIOR A ± 10% RESPECTO A LO PROGRAMADO
 SE ATENDIÓ CON SERVICIOS MEDICOS, ASISTENCIALES, EDUCATIVOS Y RECREATIVOS A PERSONAS CON DISCAPACIDAD PARA FAVORECER SU INTEGRACIÓN SOCIAL, ESCOLAR, LABORAL Y FAMILIAR.

EVALUACION DEL INDICADOR

SE CONTINUARÁN CON LAS ESTRATEGIAS IMPLEMENTADAS PARA DAR CUMPLIMIENTO A LA PROGRAMACIÓN DEL INDICADOR.

DEPENDENCIA GENERAL: F00 AREA DE GESTIÓN SOCIAL
 DEPENDENCIA AUXILIAR: 314 Área de Asistencia a Discapacitados



DEPARTAMENTO
DE PLANEACIÓN
Y PROGRAMACIÓN

ELABORÓ
[Signature]

C. ALMA ROSA AGUILAR ARREGUIN

REVISÓ
[Signature]

LIC. PAMELA PONCE DE LEÓN TORRES





PbRm-08b FICHA TECNICA DE SEGUIMIENTO DE INDICADORES 2019 DE GESTIÓN O ESTRATEGICO

SISTEMA MUNICIPAL DIF DE TLALNEPANTLA

TIPO DE FICHA: OSFEM

PILAR DE DESARROLLO / EJE TRANSVERSAL: 1 Pilar 1: Social
 TEMA DE DESARROLLO: Desarrollo humano incluyente, sin discriminación y libre de violencia
 PROGRAMA PRESUPUESTARIO: 02060802 Atención a personas con discapacidad
 PROYECTO PRESUPUESTARIO: 020608020102 Orientación e información sobre discapacidad 020608020201 Capacitación a personas con discapacidad
 020608020302 Atención terapéutica a personas con discapacidad
 OBJETIVO DEL PROGRAMA PRESUPUESTARIO: Integra los proyectos orientados a fortalecer la prevención, rehabilitación e integración social, con la participación de la población en general y las personas con discapacidad en su propia superación, promoviendo en la sociedad el respeto a la dignidad y su integración al desarrollo.
 DEPENDENCIA GENERAL: F00 AREA DE GESTIÓN SOCIAL
 DEPENDENCIA AUXILIAR: 314 Área de Asistencia a Discapacitados

ESTRUCTURA DEL INDICADOR

NOMBRE DEL INDICADOR: Porcentaje de población con discapacidad beneficiada a través de programas de asistencia social
 FÓRMULA DEL CÁLCULO: (Población con discapacidad beneficiada a través de programas de asistencia social/Total de la Población con discapacidad a nivel Municipal)*100
 INTERPRETACIÓN: Medir el porcentaje de personas con discapacidad que se encuentran inscritos a algún programa de asistencia social.
 DIMENSIÓN QUE ATIENDE: Eficiencia FRECUENCIA DE MEDICIÓN: Anual
 DESCRIPCIÓN DEL FACTOR DE COMPARACIÓN: Comparativo porcentual del número de personas con discapacidad beneficiadas con programas sociales.
 AMBITO GEOGRAFICO: TODO EL MUNICIPIO DE TLALNEPANTLA DE BAZ.
 COBERTURA: TODA LA POBLACIÓN.
 LINEA BASE: 2,446

Numero: NP 1

COMPORTAMIENTO DE LAS VARIABLES DURANTE EL TRIMESTRE: Octubre-Diciembre

VARIABLE	UNIDAD DE MEDIDA	OPERACION	META ANUAL	AVANCE TRIMESTRAL				AVANCE ACUMULADO			
				Programado	%	Alcanzado	%	Programado	%	Alcanzado	%
Población con discapacidad beneficiada a través de programas de asistencia social	Población con discapacidad		2,110.00	2,110.00	100.00	424.00	20.09	2,110.00	100.00	424.00	20.09
Total de la Población con discapacidad a nivel Municipal	Población con discapacidad		2,446.00	2,446.00	100.00	2,446.00	100.00	2,446.00	100.00	2,446.00	100.00

COMPORTAMIENTO DEL INDICADOR

DESCRIPCION DE LA META ANUAL

Gestionar la totalidad de apoyos sociales en beneficio de la población con discapacidad.

META ANUAL	TRIMESTRE: Octubre-Diciembre							
	AVANCE TRIMESTRAL				AVANCE ACUMULADO			
	Programado	Alcanzado	EF%	SEMAFORO	Programado	Alcanzado	EF%	SEMAFORO
86.26	86.26	17.33	20.09	CRÍTICO - ROJO	86.26	17.33	20.09	CRÍTICO - ROJO

DESCRIPCIÓN DE RESULTADOS Y JUSTIFICACIÓN EN CASO DE VARIACIÓN SUPERIOR A ± 10 % RESPECTO A LO PROGRAMADO
 SE ESTABLECIÓ COMO ACCIÓN GUBERNAMENTAL BRINDAR APOYOS SOCIALES A PERSONAS CON DISCAPACIDAD NO OBTANTE, DEBIDO A LA CANCELACIÓN DEL PROGRAMA DE ENTREGA DE DESPENSAS A PERSONAS CON DISCAPACIDAD POR PARTE DEL DIF DEL ESTADO DE MÉXICO ES QUE NO SE BENEFICIA A LA POBLACIÓN QUE SE TENIA CONTEMPLADA

EVALUACION DEL INDICADOR

SE IMPLEMENTARON MEDIDAS DE MEJORA PARA DAR CUMPLIMIENTO AL INDICADOR.

DEPENDENCIA GENERAL: F00 AREA DE GESTIÓN SOCIAL
 DEPENDENCIA AUXILIAR: 314 Área de Asistencia a Discapacitados



ELABORÓ

C. ALMA ROSA AGUILAR ARREGUIN

REVISÓ

LIC. PAMELA PONCE DE LEÓN TORRES





PbRm-08b FICHA TECNICA DE SEGUIMIENTO DE INDICADORES 2019 DE GESTIÓN O ESTRATEGICO

SISTEMA MUNICIPAL DIF DE TLALNEPANTLA

TIPO DE FICHA: OSFEM

PILAR DE DESARROLLO / EJE TRANSVERSAL: 1 Pilar 1: Social
 TEMA DE DESARROLLO: Desarrollo humano incluyente, sin discriminación y libre de violencia
 PROGRAMA PRESUPUESTARIO: 02060802 Atención a personas con discapacidad
 PROYECTO PRESUPUESTARIO: 020608020102 Orientación e información sobre discapacidad 020608020201 Capacitación a personas con discapacidad
 020608020302 Atención terapéutica a personas con discapacidad
 OBJETIVO DEL PROGRAMA PRESUPUESTARIO: Integra los proyectos orientados a fortalecer la prevención, rehabilitación e integración social, con la participación de la población en general y las personas con discapacidad en su propia superación, promoviendo en la sociedad el respeto a la dignidad y su integración al desarrollo.
 DEPENDENCIA GENERAL: F00 AREA DE GESTIÓN SOCIAL
 DEPENDENCIA AUXILIAR: 314 Área de Asistencia a Discapacitados

ESTRUCTURA DEL INDICADOR

NOMBRE DEL INDICADOR: Porcentaje de eficacia en el otorgamiento de terapias de Rehabilitación
 FORMULA DEL CÁLCULO: (Personas beneficiadas con terapias de rehabilitación/Total de personas proyectadas a beneficiar con terapias de rehabilitación)* 100
 INTERPRETACIÓN: Medir el porcentaje de personas con discapacidad que acceden a terapias de rehabilitación brindadas en el SMDIF.
 DIMENSIÓN QUE ATIENDE: Eficiencia FRECUENCIA DE MEDICIÓN: Semestral
 DESCRIPCIÓN DEL FACTOR DE COMPARACIÓN: Comparativo porcentual del número de terapias de rehabilitación brindadas.
 AMBITO GEOGRAFICO: TODO EL MUNICIPIO DE TLALNEPANTLA DE BAZ.
 COBERTURA: TODA LA POBLACIÓN.
 LINEA BASE 29,884

Numero: NC 1

COMPORTAMIENTO DE LAS VARIABLES DURANTE EL TRIMESTRE: Octubre-Diciembre

VARIABLE	UNIDAD DE MEDIDA	OPERACION	META ANUAL	AVANCE TRIMESTRAL				AVANCE ACUMULADO			
				Programado	%	Alcanzado	%	Programado	%	Alcanzado	%
Personas beneficiadas con terapias de rehabilitación	Personas con discapacidad		0.00	15,342.00	0.00	16,902.00	110.17	0.00	0.00	0.00	0.00
Total de personas proyectadas a beneficiar con terapias de rehabilitación	Personas con discapacidad		27 450.00	15,342.00	55.89	15,342.00	100.00	0.00	0.00	0.00	0.00

COMPORTAMIENTO DEL INDICADOR

DESCRIPCION DE LA META ANUAL

Realizar la totalidad de las terapias programadas, a efecto de beneficiar a un mayor número de personas con discapacidad.

META ANUAL	TRIMESTRE: Octubre-Diciembre							
	AVANCE TRIMESTRAL				AVANCE ACUMULADO			
	Programado	Alcanzado	EF%	SEMAFORO	Programado	Alcanzado	EF%	SEMAFORO
0.00	100.00	110.17	110.17	ACEPTABLE - VERDE	0.00	0.00	0.00	ACEPTABLE - VERDE

DESCRIPCIÓN DE RESULTADOS Y JUSTIFICACIÓN EN CASO DE VARIACIÓN SUPERIOR A ± 10 % RESPECTO A LO PROGRAMADO
 SE BRINDARON LOS DIVERSOS SERVICIOS DE TERAPIA A LA POBLACIÓN CON DISCAPACIDAD QUE LO SOLICITÓ AL SMDIF.

EVALUACION DEL INDICADOR

SE CONTINUA CON LAS ESTRATEGIAS IMPLEMENTADAS; NO OBTOSTANTE, EL INDICADOR SE RELACIONA CON VARIABLES QUE REFLEJAN EL COMPORTAMIENTO DE SERVICIOS POR DEMANDA, SITUACIÓN QUE NO CONTROLA EL SMDIF.

DEPENDENCIA GENERAL: F00 AREA DE GESTIÓN SOCIAL
 DEPENDENCIA AUXILIAR: 314 Área de Asistencia a Discapacitados



ELABORÓ

C. ALMA ROSA AGUILAR ARREGUIN

REVISÓ

LIC. PAMELA PONCE DE LEÓN TORRES





PbRm-08b FICHA TECNICA DE SEGUIMIENTO DE INDICADORES 2019 DE GESTIÓN O ESTRATEGICO

SISTEMA MUNICIPAL DIF DE TLALNEPANTLA

TIPO DE FICHA: OSFEM

PILAR DE DESARROLLO / EJE TRANSVERSAL: 1 Pilar 1: Social
 TEMA DE DESARROLLO: Desarrollo humano incluyente, sin discriminación y libre de violencia
 PROGRAMA PRESUPUESTARIO: 02060802 Atención a personas con discapacidad
 PROYECTO PRESUPUESTARIO: 020608020102 Orientación e información sobre discapacidad 020608020201 Capacitación a personas con discapacidad
 020608020302 Atención terapéutica a personas con discapacidad
 OBJETIVO DEL PROGRAMA PRESUPUESTARIO: Integra los proyectos orientados a fortalecer la prevención, rehabilitación e integración social, con la participación de la población en general y las personas con discapacidad en su propia superación, promoviendo en la sociedad el respeto a la dignidad y su integración al desarrollo.
 DEPENDENCIA GENERAL: F00 AREA DE GESTIÓN SOCIAL
 DEPENDENCIA AUXILIAR: 314 Área de Asistencia a Discapacitados

ESTRUCTURA DEL INDICADOR

NOMBRE DEL INDICADOR: Porcentaje de eficacia en la gestión de insumos asistenciales
 FÓRMULA DEL CÁLCULO: (Personas beneficiadas por apoyos asistenciales/Total de personas proyectadas a recibir apoyos asistenciales)* 100
 INTERPRETACIÓN: Medir el porcentaje de insumos asistenciales gestionados por el SMDIF y entregados a personas con discapacidad.
 DIMENSIÓN QUE ATIENDE: Eficiencia FRECUENCIA DE MEDICIÓN: Semestral
 DESCRIPCIÓN DEL FACTOR DE COMPARACIÓN: Comparativo porcentual del número de insumos asistenciales gestionados en beneficio de personas con discapacidad.
 AMBITO GEOGRAFICO: TODO EL MUNICIPIO DE TLALNEPANTLA DE BAZ.
 COBERTURA: TODA LA POBLACIÓN.
 LINEA BASE 2,446

Numero: NC 2

COMPORTAMIENTO DE LAS VARIABLES DURANTE EL TRIMESTRE: Octubre-Diciembre

VARIABLE	UNIDAD DE MEDIDA	OPERACION	META ANUAL	AVANCE TRIMESTRAL				AVANCE ACUMULADO			
				Programado	%	Alcanzado	%	Programado	%	Alcanzado	%
Personas beneficiadas por apoyos asistenciales	Personas con discapacidad		0.00	1,175.00	0.00	234.00	19.91	0.00	0.00	0.00	0.00
Total de personas proyectadas a recibir apoyos asistenciales	Personas con discapacidad		2,110.00	1,175.00	55.69	1,175.00	100.00	0.00	0.00	0.00	0.00

COMPORTAMIENTO DEL INDICADOR

DESCRIPCION DE LA META ANUAL

Realizar la totalidad de las gestiones programadas para beneficiar a personas con discapacidad a través de apoyos asistenciales que incidian en su calidad de vida.

META ANUAL	TRIMESTRE: Octubre-Diciembre							
	AVANCE TRIMESTRAL				AVANCE ACUMULADO			
	Programado	Alcanzado	EF%	SEMAFORO	Programado	Alcanzado	EF%	SEMAFORO
0.00	100.00	19.91	19.91	CRÍTICO - ROJO	0.00	0.00	0.00	CRÍTICO - ROJO

DESCRIPCIÓN DE RESULTADOS Y JUSTIFICACIÓN EN CASO DE VARIACIÓN SUPERIOR A ± 10 % RESPECTO A LO PROGRAMADO
 SE REALIZÓ LA ENTREGA DE APOYOS FUNCIONALES A PERSONAS CON DISCAPACIDAD, POR LO QUE RESPECTA A LA ENTREGA DE DESPENSAS A PERSONAS CON DISCAPACIDAD, EL PROGRAMA FUE CANCELADO POR PARTE DEL DIF DEL ESTADO DE MÉXICO, RAZÓN POR LA CUAL, NO SE BENEFICIA A LA POBLACIÓN QUE SE TENÍA CONTEMPLADA.

EVALUACIÓN DEL INDICADOR

SE IMPLEMENTARÁN ESTRATEGIAS DE MEJORA, A FIN DE DAR CUMPLIMIENTO A LA PROGRAMACIÓN.

DEPENDENCIA GENERAL: F00 AREA DE GESTIÓN SOCIAL
 DEPENDENCIA AUXILIAR: 314 Área de Asistencia a Discapacitados



ELABORO
[Firma]

C. ALMA ROSA AGUILAR ARREGUIN

REVISÓ
[Firma]

LIC. PAMELA PONCE DE LEÓN TORRES





PbRm-08b FICHA TECNICA DE SEGUIMIENTO DE INDICADORES 2019 DE GESTIÓN O ESTRATEGICO

SISTEMA MUNICIPAL DIF DE TLALNEPANTLA

TIPO DE FICHA: OSFEM

PILAR DE DESARROLLO / EJE TRANSVERSAL: 1 Pilar 1: Social
 TEMA DE DESARROLLO: Desarrollo humano incluyente, sin discriminación y libre de violencia
 PROGRAMA PRESUPUESTARIO: 02060802 Atención a personas con discapacidad
 PROYECTO PRESUPUESTARIO: 020608020102 Orientación e información sobre discapacidad 020608020201 Capacitación a personas con discapacidad
 020608020302 Atención terapéutica a personas con discapacidad
 OBJETIVO DEL PROGRAMA PRESUPUESTARIO: Integra los proyectos orientados a fortalecer la prevención, rehabilitación e integración social, con la participación de la población en general y las personas con discapacidad en su propia superación, promoviendo en la sociedad el respeto a la dignidad y su integración al desarrollo.
 DEPENDENCIA GENERAL: F00 AREA DE GESTIÓN SOCIAL
 DEPENDENCIA AUXILIAR: 314 Área de Asistencia a Discapacitados

ESTRUCTURA DEL INDICADOR

NOMBRE DEL INDICADOR: Porcentaje en la prevención de la discapacidad
 FÓRMULA DEL CÁLCULO: (Personas asistentes a eventos de fomento a la cultura preventiva de la discapacidad/Total de personas esperadas a eventos de fomento a la cultura preventiva de la discapacidad)*100
 INTERPRETACIÓN: Medir el porcentaje de acciones realizadas por el SMDIF para prevenir la discapacidad durante 2109.
 DIMENSIÓN QUE ATIENDE: Eficiencia FRECUENCIA DE MEDICIÓN: Semestral
 DESCRIPCIÓN DEL FACTOR DE COMPARACIÓN: Comparativo porcentual del número de acciones realizadas para prevenir la discapacidad.
 AMBITO GEOGRAFICO: TODO EL MUNICIPIO DE TLALNEPANTLA DE BAZ.
 COBERTURA: TODA LA POBLACIÓN.
 LINEA BASE 2,111
 Numero: NC 3

COMPORTAMIENTO DE LAS VARIABLES DURANTE EL TRIMESTRE: Octubre-Diciembre

VARIABLE	UNIDAD DE MEDIDA	OPERACION	META ANUAL	AVANCE TRIMESTRAL				AVANCE ACUMULADO			
				Programado	%	Alcanzado	%	Programado	%	Alcanzado	%
Personas asistentes a eventos de fomento a la cultura preventiva de la discapacidad	Orientaciones		0.00	125.00	0.00	221.00	176.80	0.00	0.00	0.00	0.00
Total de personas esperadas a eventos de fomento a la cultura preventiva de la discapacidad	Orientaciones		201.00	125.00	62.19	125.00	100.00	0.00	0.00	0.00	0.00

COMPORTAMIENTO DEL INDICADOR

DESCRIPCION DE LA META ANUAL

Realizar la totalidad de orientaciones y eventos para fomentar una cultura de prevención de la discapacidad.

META ANUAL	TRIMESTRE: Octubre-Diciembre							
	AVANCE TRIMESTRAL				AVANCE ACUMULADO			
	Programado	Alcanzado	EF%	SEMAFORO	Programado	Alcanzado	EF%	SEMAFORO
100.00	100.00	176.80	176.80	UPERÁVIT - VERDE F	0.00	0.00	0.00	UPERÁVIT - VERDE F

DESCRIPCIÓN DE RESULTADOS Y JUSTIFICACIÓN EN CASO DE VARIACIÓN SUPERIOR A ±10 % RESPECTO A LO PROGRAMADO
 SE REALIZARON LAS SESIONES INFORMATIVAS Y LOS EVENTOS PARA FOMENTAR LA CULTURA DE LA PREVENCIÓN DE LA DISCAPACIDAD; EL RESULTADO DEL INDICADOR DEPENDE A QUE DICHO SERVICIO ES POR DEMANDA.

EVALUACION DEL INDICADOR

SE CONTINUARÁ CON LAS ESTRATEGIAS IMPLEMENTADAS, PARA DAR CUMPLIMIENTO A LA PROGRAMACIÓN.

DEPENDENCIA GENERAL: F00 AREA DE GESTIÓN SOCIAL
 DEPENDENCIA AUXILIAR: 314 Área de Asistencia a Discapacitados




ELABORÓ

C. ALMA ROSA AGUILAR ARREGUIN

REVISÓ

LIC. PAMELA PONCE DE LEÓN TORRES





PbRm-08b FICHA TECNICA DE SEGUIMIENTO DE INDICADORES 2019 DE GESTIÓN O ESTRATEGICO

TIPO DE FICHA: OSFEM

SISTEMA MUNICIPAL DIF DE TLALNEPANTLA

PILAR DE DESARROLLO / EJE TRANSVERSAL: 1 Pilar 1: Social
 TEMA DE DESARROLLO: Desarrollo humano incluyente, sin discriminación y libre de violencia
 PROGRAMA PRESUPUESTARIO: 02060802 Atención a personas con discapacidad
 PROYECTO PRESUPUESTARIO: 020608020102 Orientación e información sobre discapacidad 0206080201 Capacitación a personas con discapacidad
 020608020302 Atención terapéutica a personas con discapacidad
 OBJETIVO DEL PROGRAMA PRESUPUESTARIO: Integra los proyectos orientados a fortalecer la prevención, rehabilitación e integración social, con la participación de la población en general y las personas con discapacidad en su propia superación, promoviendo en la sociedad el respeto a la dignidad y su integración al desarrollo.
 DEPENDENCIA GENERAL: F00 AREA DE GESTIÓN SOCIAL
 DEPENDENCIA AUXILIAR: 314 Área de Asistencia a Discapacitados

ESTRUCTURA DEL INDICADOR

NOMBRE DEL INDICADOR: Porcentaje de consultas de carácter diagnóstico
 FÓRMULA DEL CALCULO: (Consultas médicas de carácter diagnóstico otorgadas/Total de Consultas médicas otorgadas)*100
 INTERPRETACIÓN: Medir el porcentaje de consultas diagnóstico realizadas durante 2019 para detectar oportunamente a personas con discapacidad adquirida y permanente.
 DIMENSIÓN QUE ATIENDE: Eficiencia FRECUENCIA DE MEDICIÓN: Mensual
 DESCRIPCIÓN DEL FACTOR DE COMPARACIÓN: Comparativo porcentual del número de consultas diagnóstico para detectar a personas con discapacidad.
 AMBITO GEOGRAFICO: TODO EL MUNICIPIO DE TLALNEPANTLA DE BAZ.
 COBERTURA: TODA LA POBLACIÓN.
 LINEA BASE 2,387

Numero: NA 1.1

COMPORTAMIENTO DE LAS VARIABLES DURANTE EL TRIMESTRE: Octubre-Diciembre

VARIABLE	UNIDAD DE MEDIDA	OPERACION	META ANUAL	AVANCE TRIMESTRAL				AVANCE ACUMULADO			
				Programado	%	Alcanzado	%	Programado	%	Alcanzado	%
Consultas médicas de carácter diagnóstico otorgadas	Consultas	Sumable	1,300.00	367.00	28.23	1,103.00	300.54	1,300.00	100.00	2,223.00	171.00
Total de Consultas médicas otorgadas	Consultas	Sumable	1,500.00	400.00	26.67	400.00	100.00	1,500.00	100.00	1,500.00	100.00

COMPORTAMIENTO DEL INDICADOR

DESCRIPCIÓN DE LA META ANUAL
 Brindar la totalidad de consultas diagnósticas programadas, a efecto de realizar valoraciones y detecciones oportunas de personas con discapacidad.

META ANUAL	TRIMESTRE: Octubre-Diciembre							
	AVANCE TRIMESTRAL				AVANCE ACUMULADO			
	Programado	Alcanzado	EF%	SEMAFORO	Programado	Alcanzado	EF%	SEMAFORO
86.67	91.75	275.75	300.54	SUPERÁVIT-VERDE FL	86.67	148.20	170.99	SUPERÁVIT-VERDE FL

DESCRIPCIÓN DE RESULTADOS Y JUSTIFICACIÓN EN CASO DE VARIACIÓN SUPERIOR A ± 10% RESPECTO A LO PROGRAMADO SE OTORGARON LAS CONSULTAS MÉDICAS SOLICITADAS POR LA POBLACIÓN CON DISCAPACIDAD

EVALUACION DEL INDICADOR

SE CONTIENE CON LAS ESTRATEGIAS IMPLEMENTADAS. NO OBSTANTE EL INDICADOR SE RELACIONA CON VARIABLES QUE REFLEJAN EL COMPORTAMIENTO DE SERVICIOS POR DEMANDA. SITUACIÓN QUE NO CONTROLA EL SMDIF.

DEPENDENCIA GENERAL: F00 AREA DE GESTIÓN SOCIAL
 DEPENDENCIA AUXILIAR: 314 Área de Asistencia a Discapacitados

DEPARTAMENTO
DE PLANEACIÓN
Y PROGRAMACIÓN

ELABORO

C. ALMA ROSA AGUILAR ARREGUIN

REVISO

LIC. PAMELA PONCE DE LEÓN TORRES





PbRm-08b FICHA TECNICA DE SEGUIMIENTO DE INDICADORES 2019 DE GESTIÓN O ESTRATEGICO

SISTEMA MUNICIPAL DIF DE TLALNEPANTLA

TIPO DE FICHA: OSFEM

PILAR DE DESARROLLO / EJE TRANSVERSAL: 1 Pilar 1: Social
 TEMA DE DESARROLLO: Desarrollo humano incluyente, sin discriminación y libre de violencia
 PROGRAMA PRESUPUESTARIO: 02060802 Atención a personas con discapacidad
 PROYECTO PRESUPUESTARIO: 020608020102 Orientación e información sobre discapacidad 02060802021 Capacitación a personas con discapacidad
 020608020302 Atención terapéutica a personas con discapacidad
 OBJETIVO DEL PROGRAMA PRESUPUESTARIO: Integra los proyectos orientados a fortalecer la prevención, rehabilitación e integración social, con la participación de la población en general y las personas con discapacidad en su propia superación, promoviendo en la sociedad el respeto a la dignidad y su integración al desarrollo.
 DEPENDENCIA GENERAL: F00 AREA DE GESTIÓN SOCIAL
 DEPENDENCIA AUXILIAR: 314 Área de Asistencia a Discapacitados

ESTRUCTURA DEL INDICADOR

NOMBRE DEL INDICADOR: Porcentaje en el otorgamiento de terapias de rehabilitación
 FÓRMULA DEL CÁLCULO: (Terapias de rehabilitación otorgadas/Terapia de rehabilitación programadas)*100
 INTERPRETACIÓN: Medir el porcentaje de terapias de rehabilitación brindadas a personas con discapacidad durante 2019.
 DIMENSIÓN QUE ATIENDE: Eficiencia FRECUENCIA DE MEDICIÓN: Mensual
 DESCRIPCIÓN DEL FACTOR DE COMPARACIÓN: Comparativo porcentual del número de terapias de rehabilitación brindadas a personas con discapacidad.
 AMBITO GEOGRAFICO: TODO EL MUNICIPIO DE TLALNEPANTLA DE BAZ.
 COBERTURA: TODA LA POBLACIÓN.
 LINEA BASE 29,884

Numero: NA 1.2

COMPORTAMIENTO DE LAS VARIABLES DURANTE EL TRIMESTRE: Octubre-Diciembre

VARIABLE	UNIDAD DE MEDIDA	OPERACION	META ANUAL	AVANCE TRIMESTRAL				AVANCE ACUMULADO			
				Programado	%	Alcanzado	%	Programado	%	Alcanzado	%
Terapias de rehabilitación otorgadas	Terapias		0.00	7,169.00	0.00	8,565.00	119.47	0.00	0.00	0.00	0.00
Terapia de rehabilitación programadas	Terapias		27,450.00	7,169.00	26.12	7,169.00	100.00	0.00	0.00	0.00	0.00

COMPORTAMIENTO DEL INDICADOR

DESCRIPCION DE LA META ANUAL

Brindar la totalidad de terapias programadas, a efecto de contribuir en la recuperación física de las personas con discapacidad permanente o temporal.

META ANUAL	TRIMESTRE: Octubre-Diciembre							
	AVANCE TRIMESTRAL				AVANCE ACUMULADO			
	Programado	Alcanzado	EF%	SEMAFORO	Programado	Alcanzado	EF%	SEMAFORO
100.00	100.00	119.47	119.47	UPERÁVIT - VERDE F	0.00	0.00	0.00	UPERÁVIT - VERDE F

DESCRIPCIÓN DE RESULTADOS Y JUSTIFICACIÓN EN CASO DE VARIACIÓN SUPERIOR A ±10% RESPECTO A LO PROGRAMADO
 SE BRINDARON LAS TERAPIAS SOLICITADAS POR LA POBLACIÓN PARA LOS DIFERENTES TIPOS DE DISCAPACIDAD

EVALUACION DEL INDICADOR

SE CONTINUARÁ CON LAS ESTRATEGIAS IMPLEMENTADAS. NO OBSTANTE EL INDICADOR SE RELACIONA CON VARIABLES QUE REFLEJAN EL COMPORTAMIENTO DE SERVICIOS POR DEMANDA. SITUACIÓN QUE NO CONTROLA EL SMDIF.

DEPENDENCIA GENERAL: F00 AREA DE GESTIÓN SOCIAL
 DEPENDENCIA AUXILIAR: 314 Área de Asistencia a Discapacitados


DEPARTAMENTO
DE PLANEACIÓN
Y PROGRAMACIÓN

ELABORÓ

 C. ALMA ROSA AGUILAR ARREGUIN

REVISÓ

 LIC. PAMELA PONCE DE LEÓN TORRES





SISTEMA MUNICIPAL DIF DE TLALNEPANTLA

PbRm-08b FICHA TECNICA DE SEGUIMIENTO DE INDICADORES 2019 DE GESTIÓN O ESTRATEGICO

TIPO DE FICHA: OSFEM

PILAR DE DESARROLLO / EJE TRANSVERSAL: 1 Pilar 1: Social
 TEMA DE DESARROLLO: Desarrollo humano incluyente, sin discriminación y libre de violencia
 PROGRAMA PRESUPUESTARIO: 02060802 Atención a personas con discapacidad
 PROYECTO PRESUPUESTARIO: 020608020102 Orientación e información sobre discapacidad 020608020201 Capacitación a personas con discapacidad
 020608020302 Atención terapéutica a personas con discapacidad
 OBJETIVO DEL PROGRAMA PRESUPUESTARIO: Integra los proyectos orientados a fortalecer la prevención, rehabilitación e integración social, con la participación de la población en general y las personas con discapacidad en su propia superación, promoviendo en la sociedad el respeto a la dignidad y su integración al desarrollo.
 DEPENDENCIA GENERAL: F00 AREA DE GESTIÓN SOCIAL
 DEPENDENCIA AUXILIAR: 314 Área de Asistencia a Discapacitados

ESTRUCTURA DEL INDICADOR

NOMBRE DEL INDICADOR: Porcentaje de apoyos funcionales otorgados
 FÓRMULA DEL CÁLCULO: $(\text{Total de apoyos funcionales otorgados a la población con discapacidad} / \text{Total de apoyos funcionales gestionados}) * 100$
 INTERPRETACIÓN: Medir el porcentaje de apoyos funcionales otorgados a personas con discapacidad durante el ejercicio fiscal 2019.
 DIMENSIÓN QUE ATIENDE: Eficiencia
 DESCRIPCIÓN DEL FACTOR DE COMPARACIÓN: Comparativo porcentual del número de apoyos funcionales otorgados a personas con discapacidad.
 FRECUENCIA DE MEDICIÓN: Mensual
 AMBITO GEOGRAFICO: TODO EL MUNICIPIO DE TLALNEPANTLA DE BAZ.
 COBERTURA: TODA LA POBLACIÓN.
 LINEA BASE: 557
 Numero: NA 2.1

COMPORTAMIENTO DE LAS VARIABLES DURANTE EL TRIMESTRE: Octubre-Diciembre

VARIABLE	UNIDAD DE MEDIDA	OPERACION	META ANUAL	AVANCE TRIMESTRAL			AVANCE ACUMULADO				
				Programado	%	Alcanzado	%	Programado	%	Alcanzado	%
Total de apoyos funcionales otorgados a la población con discapacidad	Apoyos funcionales		0.00	200.00	0.00	130.00	65.00	0.00	0.00	0.00	0.00
Total de apoyos funcionales gestionados	Apoyos funcionales		610.00	200.00	32.79	200.00	100.00	0.00	0.00	0.00	0.00

COMPORTAMIENTO DEL INDICADOR

DESCRIPCION DE LA META ANUAL

Gestionar la totalidad de apoyos funcionales programados, con el fin de beneficiar a un mayor número de personas con discapacidad mediante aparatos funcionales que mejoren su calidad de vida.

META ANUAL	TRIMESTRE: Octubre-Diciembre							
	AVANCE TRIMESTRAL				AVANCE ACUMULADO			
	Programado	Alcanzado	EF%	SEMAFORO	Programado	Alcanzado	EF%	SEMAFORO
100.00	100.00	65.00	65.00	CON RIESGO - AMARIL	0.00	0.00	0.00	CON RIESGO - AMARIL

DESCRIPCIÓN DE RESULTADOS Y JUSTIFICACIÓN EN CASO DE VARIACIÓN SUPERIOR A ± 10 % RESPECTO A LO PROGRAMADO
 SE GESTIONARON ANTE EL DIF DEL ESTADO DE MÉXICO, LA ENTREGA DE APOYOS FUNCIONALES; NO OBSTANTE, EL RESULTADO DEL INDICADOR DEPENDE DE LA DEMANDA DE DICHO SERVICIO POR PARTE DE LA POBLACIÓN.

EVALUACION DEL INDICADOR

SE IMPLEMENTARON LAS ESTRATEGIAS DE MEJORA PARA DAR CUMPLIMIENTO A LA PROGRAMACIÓN DEL INDICADOR.

DEPENDENCIA GENERAL: F00 AREA DE GESTIÓN SOCIAL
 DEPENDENCIA AUXILIAR: 314 Área de Asistencia a Discapacitados



ELABORO

C. ALMA ROSA AGUILAR ARREGUIN

REVISO

LIC. PAMELA PONCE DE LEÓN TORRES





PbRm-08b FICHA TECNICA DE SEGUIMIENTO DE INDICADORES 2019 DE GESTIÓN O ESTRATEGICO

SISTEMA MUNICIPAL DIF DE TLALNEPANTLA

TIPO DE FICHA: OSFEM

PILAR DE DESARROLLO / EJE TRANSVERSAL: 1 Pilar 1: Social
 TEMA DE DESARROLLO: Desarrollo humano incluyente, sin discriminación y libre de violencia
 PROGRAMA PRESUPUESTARIO: 02060802 Atención a personas con discapacidad
 PROYECTO PRESUPUESTARIO: 020608020102 Orientación e información sobre discapacidad 020608020201 Capacitación a personas con discapacidad
 020608020302 Atención terapéutica a personas con discapacidad
 OBJETIVO DEL PROGRAMA PRESUPUESTARIO: Integra los proyectos orientados a fortalecer la prevención, rehabilitación e integración social, con la participación de la población en general y las personas con discapacidad en su propia superación, promoviendo en la sociedad el respeto a la dignidad y su integración al desarrollo.
 DEPENDENCIA GENERAL: F00 AREA DE GESTIÓN SOCIAL
 DEPENDENCIA AUXILIAR: 314 Área de Asistencia a Discapacitados

ESTRUCTURA DEL INDICADOR

NOMBRE DEL INDICADOR: Porcentaje de gestión de empleo a personas con discapacidad
 FÓRMULA DEL CÁLCULO: (Personas con discapacidad a las que se les gestionó un empleo/Total de personas con discapacidad que solicitan empleo)*100
 INTERPRETACIÓN: Medir el porcentaje de personas con discapacidad que se encuentran empleadas a través de la vinculación laboral que realiza el SMDIF.
 DIMENSIÓN QUE ATIENDE: Eficiencia FRECUENCIA DE MEDICIÓN: Mensual
 DESCRIPCIÓN DEL FACTOR DE COMPARACIÓN: Comparativo porcentual del número de personas con discapacidad que cuentan con empleo.
 AMBITO GEOGRAFICO: TODO EL MUNICIPIO DE TLALNEPANTLA DE BAZ.
 COBERTURA: TODA LA POBLACIÓN.
 LINEA BASE 159
 Numero: NA 2.2

COMPORTAMIENTO DE LAS VARIABLES DURANTE EL TRIMESTRE: Octubre-Diciembre

VARIABLE	UNIDAD DE MEDIDA	OPERACION	META ANUAL	AVANCE TRIMESTRAL			AVANCE ACUMULADO				
				Programado	%	Alcanzado	%	Programado	%	Alcanzado	%
Personas con discapacidad a las que se les gestionó un empleo	Personas con discapacidad		0.00	40.00	0.00	21.00	52.50	0.00	0.00	0.00	0.00
Total de personas con discapacidad que solicitan empleo	Personas con discapacidad		159.00	40.00	25.16	40.00	100.00	0.00	0.00	0.00	0.00

COMPORTAMIENTO DEL INDICADOR

DESCRIPCION DE LA META ANUAL

Realizar la totalidad de gestiones programadas con empresas socialmente responsables, a fin de vincular laboralmente a las personas con discapacidad que así lo soliciten.

META ANUAL	TRIMESTRE: Octubre-Diciembre							
	AVANCE TRIMESTRAL				AVANCE ACUMULADO			
	Programado	Alcanzado	EF%	SEMAFORO	Programado	Alcanzado	EF%	SEMAFORO
100.00	100.00	52.50	52.50	CON RIESGO - AMARIL	0.00	0.00	0.00	CON RIESGO - AMARIL

DESCRIPCIÓN DE RESULTADOS Y JUSTIFICACIÓN EN CASO DE VARIACIÓN SUPERIOR A ± 10 % RESPECTO A LO PROGRAMADO
 SE REALIZARON LAS GESTIONES PROGRAMADAS, A EFECTO DE INCORPORAR A LAS PERSONAS CON DISCAPACIDAD QUE SOLICITARON SU VINCULACIÓN LABORAL. O OBSTANTE, EL RESULTADO DEL INDICADOR DEPENDE DE LA DEMANDA DE DICHO SERVICIO POR PARTE DE LA POBLACIÓN.

EVALUACION DEL INDICADOR

SE CONTINÚAN CON LAS ESTRATEGIAS IMPLEMENTADAS PARA DAR CUMPLIMIENTO A LA PROGRAMACIÓN DEL INDICADOR.

DEPENDENCIA GENERAL: F00 AREA DE GESTIÓN SOCIAL
 DEPENDENCIA AUXILIAR: 314 Área de Asistencia a Discapacitados



ELABORÓ

C. ALMA ROSÁ AGUILAR ARREGUIN

REVISÓ

LIC. PAMELA PONCE DE LEÓN TORRES





PbRm-08b FICHA TECNICA DE SEGUIMIENTO DE INDICADORES 2019 DE GESTIÓN O ESTRATEGICO

TIPO DE FICHA: OSFEM

SISTEMA MUNICIPAL DIF DE TLALNEPANTLA

PILAR DE DESARROLLO / EJE TRANSVERSAL: 1 Pilar 1: Social
 TEMA DE DESARROLLO: Desarrollo humano incluyente, sin discriminación y libre de violencia
 PROGRAMA PRESUPUESTARIO: 02060802 Atención a personas con discapacidad
 PROYECTO PRESUPUESTARIO: 020608020102 Orientación e información sobre discapacidad 020608020101 Capacitación a personas con discapacidad
 020608020302 Atención terapéutica a personas con discapacidad
 OBJETIVO DEL PROGRAMA PRESUPUESTARIO: Integra los proyectos orientados a fortalecer la prevención, rehabilitación e integración social, con la participación de la población en general y las personas con discapacidad en su propia superación, promoviendo en la sociedad el respeto a la dignidad y su integración al desarrollo.
 DEPENDENCIA GENERAL: F00 AREA DE GESTIÓN SOCIAL
 DEPENDENCIA AUXILIAR: 314 Área de Asistencia a Discapacitados

ESTRUCTURA DEL INDICADOR

NOMBRE DEL INDICADOR: Porcentaje de gestión de espacios de educación para las personas con discapacidad
 FÓRMULA DEL CÁLCULO: (Personas con discapacidad incorporadas a educación especial o regular/Personas con discapacidad que solicitan su incorporación a educación especial o regular)*100
 INTERPRETACIÓN: Medir el porcentaje de personas con discapacidad que se encuentran incorporadas a educación especial y regular a través de las gestiones que realiza el SMDIF.
 DIMENSIÓN QUE ATIENDE: Eficiencia FRECUENCIA DE MEDICIÓN: Mensual
 DESCRIPCIÓN DEL FACTOR DE COMPARACIÓN: Comparativo porcentual del número de personas con discapacidad que se encuentran incorporadas a educación especial y regular.
 AMBITO GEOGRAFICO: TODO EL MUNICIPIO DE TLALNEPANTLA DE BAZ.
 COBERTURA: TODA LA POBLACIÓN.
 LINEA BASE: 208
 Numero: NA 2.3

COMPORTAMIENTO DE LAS VARIABLES DURANTE EL TRIMESTRE: Octubre-Diciembre

VARIABLE	UNIDAD DE MEDIDA	OPERACION	META ANUAL	AVANCE TRIMESTRAL				AVANCE ACUMULADO			
				Programado	%	Alcanzado	%	Programado	%	Alcanzado	%
Personas con discapacidad incorporadas a educación especial o regular	Personas con discapacidad		0.00	45.00	0.00	6.00	13.33	0.00	0.00	0.00	0.00
Personas con discapacidad que solicitan su incorporación a educación especial o regular	Personas con discapacidad		180.00	45.00	25.00	45.00	100.00	0.00	0.00	0.00	0.00

COMPORTAMIENTO DEL INDICADOR

DESCRIPCIÓN DE LA META ANUAL

Realizar la totalidad de las gestiones programadas para vincular a personas con discapacidad que lo soliciten, a escuelas de educación regular y especial.

META ANUAL	TRIMESTRE: Octubre-Diciembre							
	AVANCE TRIMESTRAL				AVANCE ACUMULADO			
	Programado	Alcanzado	EF%	SEMAFORO	Programado	Alcanzado	EF%	SEMAFORO
100.00	100.00	13.33	13.33	CRÍTICO - ROJO	0.00	0.00	0.00	CRÍTICO - ROJO

DESCRIPCIÓN DE RESULTADOS Y JUSTIFICACIÓN EN CASO DE VARIACIÓN SUPERIOR A ±10% RESPECTO A LO PROGRAMADO DE ACUERDO A LA PROGRAMACIÓN, SE LLEVARON A CABO LAS GESTIONES CON INSTITUCIONES DE EDUCACIÓN ESPECIAL O REGULAR PARA LA INCORPORACIÓN DE PERSONAS CON DISCAPACIDAD.

EVALUACION DEL INDICADOR

SE CONTINUA CON LAS ESTRATEGIAS IMPLEMENTADAS. NO OBTOSTANTE, EL INDICADOR SE RELACIONA CON VARIABLES QUE REFLEJAN EL COMPORTAMIENTO DE SERVICIOS POR DEMANDA, SITUACIÓN QUE NO CONTROLA EL SMDIF.

DEPENDENCIA GENERAL: F00 AREA DE GESTIÓN SOCIAL
 DEPENDENCIA AUXILIAR: 314 Área de Asistencia a Discapacitados



ELABORÓ

C. ALMA ROSA AGUILAR ARREGUIN

REVISÓ

LIC. PAMELA PONCE DE LEÓN TORRES





PbRm-08b FICHA TECNICA DE SEGUIMIENTO DE INDICADORES 2019 DE GESTIÓN O ESTRATEGICO

SISTEMA MUNICIPAL DIF DE TLALNEPANTLA

TIPO DE FICHA: OSFEM

PILAR DE DESARROLLO / EJE TRANSVERSAL: 1 Pilar 1: Social
 TEMA DE DESARROLLO: Desarrollo humano incluyente, sin discriminación y libre de violencia
 PROGRAMA PRESUPUESTARIO: 02060802 Atención a personas con discapacidad
 PROYECTO PRESUPUESTARIO: 020608020102 Orientación e información sobre discapacidad 020608020201 Capacitación a personas con discapacidad
 020608020302 Atención terapéutica a personas con discapacidad
 OBJETIVO DEL PROGRAMA PRESUPUESTARIO: Integra los proyectos orientados a fortalecer la prevención, rehabilitación e integración social, con la participación de la población en general y las personas con discapacidad en su propia superación, promoviendo en la sociedad el respeto a la dignidad y su integración al desarrollo.
 DEPENDENCIA GENERAL: F00 AREA DE GESTIÓN SOCIAL
 DEPENDENCIA AUXILIAR: 314 Área de Asistencia a Discapacitados

ESTRUCTURA DEL INDICADOR

NOMBRE DEL INDICADOR: Porcentaje de impartición de capacitación en la prevención de la discapacidad
 FÓRMULA DEL CÁLCULO: (Pláticas preventivas de la discapacidad impartidas/Pláticas preventivas de la discapacidad programadas)* 100
 INTERPRETACIÓN: Medir el porcentaje de capacitaciones y pláticas en materia de prevención de la discapacidad realizadas durante el ejercicio fiscal 2019.
 DIMENSIÓN QUE ATIENDE: Eficiencia FRECUENCIA DE MEDICIÓN: Mensual
 DESCRIPCIÓN DEL FACTOR DE COMPARACIÓN: Comparativo porcentual del número de pláticas y capacitaciones para la prevención de la discapacidad realizadas.
 AMBITO GEOGRAFICO: TODO EL MUNICIPIO DE TLALNEPANTLA DE BAZ.
 COBERTURA: TODA LA POBLACIÓN.
 LINEA BASE 393
 Numero: NA 3.1

COMPORTAMIENTO DE LAS VARIABLES DURANTE EL TRIMESTRE: Octubre-Diciembre

VARIABLE	UNIDAD DE MEDIDA	OPERACION	META ANUAL	AVANCE TRIMESTRAL			AVANCE ACUMULADO				
				Programado	%	Alcanzado	%	Programado	%	Alcanzado	%
Pláticas preventivas de la discapacidad impartidas	Pláticas		0.00	100.00	0.00	33.00	33.00	0.00	0.00	0.00	0.00
Pláticas preventivas de la discapacidad programadas	Pláticas		500.00	100.00	20.00	100.00	100.00	0.00	0.00	0.00	0.00

COMPORTAMIENTO DEL INDICADOR

DESCRIPCION DE LA META ANUAL

Realizar la totalidad de pláticas programadas, a efecto de transmitir a la población municipal información respecto a accidentes y situaciones que generan discapacidad permanente o temporal.

META ANUAL	TRIMESTRE: Octubre-Diciembre							
	AVANCE TRIMESTRAL				AVANCE ACUMULADO			
	Programado	Alcanzado	EF%	SEMAFORO	Programado	Alcanzado	EF%	SEMAFORO
100.00	100.00	33.00	33.00	CRÍTICO - ROJO	0.00	0.00	0.00	CRÍTICO - ROJO

DESCRIPCIÓN DE RESULTADOS Y JUSTIFICACIÓN EN CASO DE VARIACIÓN SUPERIOR A ± 10 % RESPECTO A LO PROGRAMADO
 SE REALIZARON LAS PLÁTICAS EN MATERIA DE ORIENTACIÓN E INFORMACIÓN SOBRE DISCAPACIDAD A POBLACIÓN EN GENERAL QUE SOLICITÓ EL SERVICIO

EVALUACION DEL INDICADOR

SE IMPLEMENTARON MEDIDAS DE MEJORA PARA DAR CUMPLIMIENTO AL INDICADOR.

DEPENDENCIA GENERAL: F00 AREA DE GESTIÓN SOCIAL
 DEPENDENCIA AUXILIAR: 314 Área de Asistencia a Discapacitados



ELABORO

C. ALMA ROSA AGUILAR ARREGUIN

REVISÓ

LIC. PAMELA PONCE DE LEÓN TORRES





PbRm-08b FICHA TECNICA DE SEGUIMIENTO DE INDICADORES 2019 DE GESTIÓN O ESTRATEGICO

SISTEMA MUNICIPAL DIF DE TLALNEPANTLA

TIPO DE FICHA: OSFEM

PILAR DE DESARROLLO / EJE TRANSVERSAL: 1 Pilar 1: Social
 TEMA DE DESARROLLO: Desarrollo humano incluyente, sin discriminación y libre de violencia
 PROGRAMA PRESUPUESTARIO: 02060802 Atención a personas con discapacidad
 PROYECTO PRESUPUESTARIO: 020608020102 Orientación e información sobre discapacidad 020608020201 Capacitación a personas con discapacidad
 020608020302 Atención terapéutica a personas con discapacidad
 OBJETIVO DEL PROGRAMA PRESUPUESTARIO: Integra los proyectos orientados a fortalecer la prevención, rehabilitación e integración social, con la participación de la población en general y las personas con discapacidad en su propia superación, promoviendo en la sociedad el respeto a la dignidad y su integración al desarrollo.
 DEPENDENCIA GENERAL: F00 AREA DE GESTIÓN SOCIAL
 DEPENDENCIA AUXILIAR: 314 Área de Asistencia a Discapacitados

ESTRUCTURA DEL INDICADOR

NOMBRE DEL INDICADOR: Porcentaje de fomento a la cultura preventiva de la discapacidad
 FÓRMULA DEL CÁLCULO: (Material de orientación entregado /Material de orientación programado)*100
 INTERPRETACIÓN: Medir el porcentaje de acciones realizadas para la difusión de la prevención de la discapacidad durante el ejercicio fiscal 2019.
 DIMENSIÓN QUE ATIENDE: Eficiencia FRECUENCIA DE MEDICIÓN: Mensual
 DESCRIPCIÓN DEL FACTOR DE COMPARACIÓN: Comparativo porcentual del número de materiales de difusión en materia de prevención de la discapacidad.
 AMBITO GEOGRAFICO: TODO EL MUNICIPIO DE TLALNEPANTLA DE BAZ.
 COBERTURA: TODA LA POBLACIÓN.
 LINEA BASE 43
 Numero: NA 3.2

COMPORTAMIENTO DE LAS VARIABLES DURANTE EL TRIMESTRE: Octubre-Diciembre

VARIABLE	UNIDAD DE MEDIDA	OPERACION	META ANUAL	AVANCE TRIMESTRAL				AVANCE ACUMULADO			
				Programado	%	Alcanzado	%	Programado	%	Alcanzado	%
Material de orientación entregado	Material de difusión		0.00	10.00	0.00	18.00	180.00	0.00	0.00	0.00	0.00
Material de orientación programado	Material de difusión		44.00	10.00	22.73	10.00	100.00	0.00	0.00	0.00	0.00

COMPORTAMIENTO DEL INDICADOR

DESCRIPCION DE LA META ANUAL

Elaborar y distribuir la totalidad del material de difusión programado, a efecto de informar a la población municipal sobre las acciones que pueden realizar para prevenir la discapacidad.

META ANUAL	TRIMESTRE: Octubre-Diciembre							
	AVANCE TRIMESTRAL				AVANCE ACUMULADO			
	Programado	Alcanzado	EF%	SEMAFORO	Programado	Alcanzado	EF%	SEMAFORO
100.00	100.00	180.00	180.00	UPERÁVIT - VERDE F	0.00	0.00	0.00	UPERÁVIT - VERDE F

DESCRIPCION DE RESULTADOS Y JUSTIFICACIÓN EN CASO DE VARIACIÓN SUPERIOR A ± 10 % RESPECTO A LO PROGRAMADO
 SE ELABORARON LOS PERIÓDICOS MURALES CON INFORMACIÓN SOBRE LA PREVENCIÓN DE LA DISCAPACIDAD, DE ACUERDO A LA PROGRAMACIÓN

EVALUACION DEL INDICADOR

SE CONTINUA CON LAS ESTRATEGIAS IMPLEMENTADAS, PARA DAR CUMPLIMIENTO A LA PROGRAMACIÓN

DEPENDENCIA GENERAL: F00 AREA DE GESTIÓN SOCIAL
 DEPENDENCIA AUXILIAR: 314 Área de Asistencia a Discapacitados



ELABORÓ

C. ALMA ROSÁ AGUILAR ARREGUIN

REVISÓ

LIC. PAMELA PONCE DE LEÓN TORRES





SISTEMA MUNICIPAL DIF DE TLALNEPANTLA

PbRm-08b FICHA TECNICA DE SEGUIMIENTO DE INDICADORES 2019 DE GESTIÓN O ESTRATEGICO

TIPO DE FICHA: OSFEM

PILAR DE DESARROLLO / EJE TRANSVERSAL: 1 Pilar 1: Social
 TEMA DE DESARROLLO: Desarrollo humano incluyente, sin discriminación y libre de violencia
 PROGRAMA PRESUPUESTARIO: 02060803 Apoyo a los adultos mayores
 PROYECTO PRESUPUESTARIO: 020608030102 Asistencia social a los adultos mayores 020608030201 Vida activa para el adulto mayor
 OBJETIVO DEL PROGRAMA PRESUPUESTARIO: Incluye acciones oportunas y de calidad en materia de nutrición, educación, cultura, recreación, atención psicológica y jurídica, para que los adultos mayores disfruten de un envejecimiento activo, digno y con autosuficiencia.
 DEPENDENCIA GENERAL: F00 AREA DE GESTIÓN SOCIAL
 DEPENDENCIA AUXILIAR: 313 Área de Desarrollo Comunitario

ESTRUCTURA DEL INDICADOR

NOMBRE DEL INDICADOR: Tasa de variación en el número de programas de apoyo a los adultos mayores gestionados.
 FÓRMULA DEL CÁLCULO: ((Programas de apoyo a los adultos mayores gestionados en el año actual/Programas de apoyo a los adultos mayores gestionados en el año anterior)-1)*100
 INTERPRETACIÓN: Medir el porcentaje de programas de asistencia social gestionados y brindados a adultos mayores respecto al año anterior.
 DIMENSIÓN QUE ATIENDE: Eficiencia
 DESCRIPCIÓN DEL FACTOR DE COMPARACIÓN: Comparativo porcentual del número de programas sociales en beneficio de los adultos mayores.
 FRECUENCIA DE MEDICIÓN: Anual
 AMBITO GEOGRAFICO: TODO EL MUNICIPIO DE TLALNEPANTLA DE BAZ.
 COBERTURA: TODA LA POBLACIÓN.
 LINEA BASE: 5

Numero: NF 1

COMPORTAMIENTO DE LAS VARIABLES DURANTE EL TRIMESTRE: Octubre-Diciembre

VARIABLE	UNIDAD DE MEDIDA	OPERACION	META ANUAL	AVANCE TRIMESTRAL				AVANCE ACUMULADO			
				Programado	%	Alcanzado	%	Programado	%	Alcanzado	%
Programas de apoyo a los adultos mayores gestionados en el año actual	Programas	Sumable	6.00	6.00	100.00	3.00	50.00	6.00	100.00	3.00	50.00
Programas de apoyo a los adultos mayores gestionados en el año anterior	Programas	Sumable	5.00	5.00	100.00	5.00	100.00	5.00	100.00	5.00	100.00

COMPORTAMIENTO DEL INDICADOR

DESCRIPCION DE LA META ANUAL

Gestionar la totalidad de apoyos y programas sociales en beneficio de la población adulta mayor del municipio.

META ANUAL	TRIMESTRE: Octubre-Diciembre							
	AVANCE TRIMESTRAL				AVANCE ACUMULADO			
	Programado	Alcanzado	EF%	SEMAFORO	Programado	Alcanzado	EF%	SEMAFORO
20.00	20.00	-40.00	-200.00	CON RIESGO - AMARIL	20.00	-40.00	-200.00	ON RIESGO - AMARIL

DESCRIPCIÓN DE RESULTADOS Y JUSTIFICACIÓN EN CASO DE VARIACIÓN SUPERIOR A ± 10 % RESPECTO A LO PROGRAMADO
 SE GESTIONARON PROGRAMAS SOCIALES EN BENEFICIO DE LAS Y LOS ADULTOS MAYORES DEL MUNICIPIO, CON EL OBJETO DE MEJORAR SU CALIDAD DE VIDA Y GARANTIZARLES UN ENVEJECIMIENTO DIGNO.

EVALUACION DEL INDICADOR

SE IMPLEMENTARÁN ESTRATEGIAS DE MEJORA PARA DAR CUMPLIMIENTO AL INDICADOR.

DEPENDENCIA GENERAL: F00 AREA DE GESTIÓN SOCIAL
 DEPENDENCIA AUXILIAR: 313 Área de Desarrollo Comunitario




ELABORÓ

C. JALMA ROSA AGUILAR ARREGUIN

REVISÓ

LIC. PAMELA PONCE DE LEÓN TORRES





SISTEMA MUNICIPAL DIF DE TLALNEPANTLA

PbRm-08b FICHA TECNICA DE SEGUIMIENTO DE INDICADORES 2019 DE GESTIÓN O ESTRATEGICO

TIPO DE FICHA: OSFEM

PILAR DE DESARROLLO / EJE TRANSVERSAL: 1 Pilar 1: Social
 TEMA DE DESARROLLO: Desarrollo humano incluyente, sin discriminación y libre de violencia
 PROGRAMA PRESUPUESTARIO: 02060803 Apoyo a los adultos mayores
 PROYECTO PRESUPUESTARIO: 020608030102 Asistencia social a los adultos mayores 020608030201 Vida activa para el adulto mayor
 OBJETIVO DEL PROGRAMA PRESUPUESTARIO: Incluye acciones oportunas y de calidad en materia de nutrición, educación, cultura, recreación, atención psicológica y jurídica, para que los adultos mayores disfruten de un envejecimiento activo, digno y con autosuficiencia.
 DEPENDENCIA GENERAL: F00 AREA DE GESTIÓN SOCIAL
 DEPENDENCIA AUXILIAR: 313 Área de Desarrollo Comunitario

ESTRUCTURA DEL INDICADOR

NOMBRE DEL INDICADOR: Tasa de variación en el número de adultos mayores beneficiados.
 FÓRMULA DEL CÁLCULO: $((\text{Número de adultos mayores beneficiados en el año actual} / \text{Número de adultos mayores beneficiados en el año anterior}) - 1) * 100$
 INTERPRETACIÓN: Medir el porcentaje de adultos mayores beneficiados con los programas y servicios que brinda el SMDIF.
 DIMENSIÓN QUE ATIENDE: Eficiencia
 DESCRIPCIÓN DEL FACTOR DE COMPARACIÓN: Comparativo porcentual del número de adultos mayores beneficiados con servicios que brinda el SMDIF.
 FRECUENCIA DE MEDICIÓN: Anual
 AMBITO GEOGRAFICO: TODO EL MUNICIPIO DE TLALNEPANTLA DE BAZ.
 COBERTURA: TODA LA POBLACIÓN.
 LINEA BASE: 5,000

Numero: NP 1

COMPORTAMIENTO DE LAS VARIABLES DURANTE EL TRIMESTRE: Octubre-Diciembre

VARIABLE	UNIDAD DE MEDIDA	OPERACION	META ANUAL	AVANCE TRIMESTRAL				AVANCE ACUMULADO			
				Programado	%	Alcanzado	%	Programado	%	Alcanzado	%
Número de adultos mayores beneficiados en el año actual	Adulto mayor		92,712.00	92,712.00	100.00	108,930.00	117.49	92,712.00	100.00	108,930.00	117.49
Número de adultos mayores beneficiados en el año anterior	Adulto mayor		5,000.00	5,000.00	100.00	5,000.00	100.00	5,000.00	100.00	5,000.00	100.00

COMPORTAMIENTO DEL INDICADOR

DESCRIPCIÓN DE LA META ANUAL

Realizar las gestiones ante instituciones federales, estatales y municipales para gestionar un mayor número de beneficios a adultos mayores.

META ANUAL	TRIMESTRE: Octubre-Diciembre							
	AVANCE TRIMESTRAL				AVANCE ACUMULADO			
	Programado	Alcanzado	EF%	SEMAFORO	Programado	Alcanzado	EF%	SEMAFORO
1,754.24	1,754.24	2,078.60	118.49	UPERÁVIT - VERDE F	1,754.24	2,078.60	118.49	UPERÁVIT - VERDE F

DESCRIPCIÓN DE RESULTADOS Y JUSTIFICACIÓN EN CASO DE VARIACIÓN SUPERIOR A ± 10 % RESPECTO A LO PROGRAMADO A TRAVÉS DE LOS SERVICIOS ASISTENCIALES, EDUCATIVOS Y RECREATIVOS SE BRINDO ATENCIÓN A LAS Y LOS ADULTOS MAYORES QUE LO SOLICITARON, LO CUAL PERMITIÓ SU INTEGRACIÓN FAMILIAR, SOCIAL, ESCOLAR Y LABORAL.

EVALUACIÓN DEL INDICADOR

SE CONTINUARÁ CON LAS ESTRATEGIAS IMPLEMENTADAS A FIN DE DAR CUMPLIMIENTO A LA PROGRAMACION.

DEPENDENCIA GENERAL: F00 AREA DE GESTIÓN SOCIAL
 DEPENDENCIA AUXILIAR: 313 Área de Desarrollo Comunitario

DIF
Tlalnepantla
Integrando familias
2019-2021

DEPARTAMENTO
DE PLANEACIÓN
Y PROGRAMACIÓN

ELABORO
[Signature]

C. ALMA ROSA AGUILAR ARREGUIN

REVISÓ
[Signature]

LIC. PAMELA PONCE DE LEÓN TORRES





SISTEMA MUNICIPAL DIF DE TLALNEPANTLA

PbRm-08b FICHA TECNICA DE SEGUIMIENTO DE INDICADORES 2019 DE GESTIÓN O ESTRATEGICO

TIPO DE FICHA: OSFEM

PILAR DE DESARROLLO / EJE TRANSVERSAL: 1 Pilar 1: Social
 TEMA DE DESARROLLO: Desarrollo humano incluyente, sin discriminación y libre de violencia
 PROGRAMA PRESUPUESTARIO: 02060803 Apoyo a los adultos mayores
 PROYECTO PRESUPUESTARIO: 020608030102 Asistencia social a los adultos mayores 020608030201 Vida activa para el adulto mayor
 OBJETIVO DEL PROGRAMA PRESUPUESTARIO: Incluye acciones oportunas y de calidad en materia de nutrición, educación, cultura, recreación, atención psicológica y jurídica, para que los adultos mayores disfruten de un envejecimiento activo, digno y con autosuficiencia.
 DEPENDENCIA GENERAL: F00 AREA DE GESTIÓN SOCIAL
 DEPENDENCIA AUXILIAR: 313 Área de Desarrollo Comunitario

ESTRUCTURA DEL INDICADOR

NOMBRE DEL INDICADOR: Porcentaje de apoyos gestionados para adultos mayores.
 FÓRMULA DEL CÁLCULO: $(\text{Apoyos gestionados para adultos mayores} / \text{Total de Adultos mayores del municipio}) * 100$
 INTERPRETACIÓN: Medir el porcentaje de apoyos gestionados por el SMDIF en beneficio de los adultos mayores del municipio durante el ejercicio fiscal 2019.
 DIMENSIÓN QUE ATIENDE: Eficiencia
 DESCRIPCIÓN DEL FACTOR DE COMPARACIÓN: Comparativo porcentual del número de apoyos gestionados en beneficio de adultos mayores.
 FRECUENCIA DE MEDICIÓN: Semestral
 AMBITO GEOGRAFICO: TODO EL MUNICIPIO DE TLALNEPANTLA DE BAZ.
 COBERTURA: TODA LA POBLACIÓN.
 LINEA BASE: 7,690

Numero: NC 1

COMPORTAMIENTO DE LAS VARIABLES DURANTE EL TRIMESTRE: Octubre-Diciembre

VARIABLE	UNIDAD DE MEDIDA	OPERACION	META ANUAL	AVANCE TRIMESTRAL				AVANCE ACUMULADO			
				Programado	%	Alcanzado	%	Programado	%	Alcanzado	%
Apoyos gestionados para adultos mayores	Apoyos		0.00	4,250.00	0.00	3,470.00	81.65	0.00	0.00	0.00	0.00
Total de Adultos mayores del municipio	Apoyos		8,000.00	4,250.00	53.13	4,250.00	100.00	0.00	0.00	0.00	0.00

COMPORTAMIENTO DEL INDICADOR

DESCRIPCION DE LA META ANUAL

Gestionar la totalidad de apoyos de asistencia social programados para beneficiar a adultos mayores del municipio.

META ANUAL	TRIMESTRE: Octubre-Diciembre							
	AVANCE TRIMESTRAL				AVANCE ACUMULADO			
	Programado	Alcanzado	EF%	SEMAFORO	Programado	Alcanzado	EF%	SEMAFORO
100.00	100.00	81.65	81.65	CON RIESGO - AMARIL	0.00	0.00	0.00	ON RIESGO - AMARIL

DESCRIPCIÓN DE RESULTADOS Y JUSTIFICACIÓN EN CASO DE VARIACIÓN SUPERIOR A ± 10% RESPECTO A LO PROGRAMADO
 SE ATENDIÓ LA TOTALIDAD DE LAS SOLICITUDES PRESENTADAS POR LOS ADULTOS MAYORES PARA LA TRAMITACIÓN DE SU TARJETA INAPAM.

EVALUACION DEL INDICADOR

SE CONTINUARÁ CON LAS ESTRATEGIAS IMPLEMENTADAS A FIN DE DAR CUMPLIMIENTO A LA PROGRAMACION.

DEPENDENCIA GENERAL: F00 AREA DE GESTIÓN SOCIAL
 DEPENDENCIA AUXILIAR: 313 Área de Desarrollo Comunitario



ELABORÓ

C. ALMA ROSA AGUILAR ARREGUIN

REVISÓ

LIC. PAMELA PONCE DE LEÓN TORRES





SISTEMA MUNICIPAL DIF DE TLALNEPANTLA

PbRm-08b FICHA TECNICA DE SEGUIMIENTO DE INDICADORES 2019 DE GESTIÓN O ESTRATEGICO

TIPO DE FICHA: OSFEM

PILAR DE DESARROLLO / EJE TRANSVERSAL: 1 Pilar 1: Social
 TEMA DE DESARROLLO: Desarrollo humano incluyente, sin discriminación y libre de violencia
 PROGRAMA PRESUPUESTARIO: 02060803 Apoyo a los adultos mayores
 PROYECTO PRESUPUESTARIO: 020608030102 Asistencia social a los adultos mayores 020608030201 Vida activa para el adulto mayor
 OBJETIVO DEL PROGRAMA PRESUPUESTARIO: Incluye acciones oportunas y de calidad en materia de nutrición, educación, cultura, recreación, atención psicológica y jurídica, para que los adultos mayores disfruten de un envejecimiento activo, digno y con autosuficiencia.
 DEPENDENCIA GENERAL: F00 AREA DE GESTIÓN SOCIAL
 DEPENDENCIA AUXILIAR: 313 Área de Desarrollo Comunitario

ESTRUCTURA DEL INDICADOR

NOMBRE DEL INDICADOR: Porcentaje de apoyos entregados a adultos mayores
 FÓRMULA DEL CÁLCULO: (Apoyos para adultos mayores entregados/Apoyos para adultos mayores solicitados)* 100
 INTERPRETACIÓN: Medir el porcentaje de tarjetas INAPAM entregadas a adultos mayores del municipio durante el ejercicio fiscal 2019.
 DIMENSIÓN QUE ATIENDE: Eficiencia
 DESCRIPCIÓN DEL FACTOR DE COMPARACIÓN: Comparativo porcentual del número de apoyos entregados a adultos mayores del municipio.
 AMBITO GEOGRAFICO: TODO EL MUNICIPIO DE TLALNEPANTLA DE BAZ.
 COBERTURA: TODA LA POBLACIÓN.
 LINEA BASE: 7,690
 FRECUENCIA DE MEDICIÓN: Trimestral
 Numero: NA 1.1

COMPORTAMIENTO DE LAS VARIABLES DURANTE EL TRIMESTRE: Octubre-Diciembre

VARIABLE	UNIDAD DE MEDIDA	OPERACION	META ANUAL	AVANCE TRIMESTRAL				AVANCE ACUMULADO			
				Programado	%	Alcanzado	%	Programado	%	Alcanzado	%
Apoyos para adultos mayores entregados	Apoyos		0.00	2,000.00	0.00	2,301.00	115.05	0.00	0.00	0.00	0.00
Apoyos para adultos mayores solicitados	Apoyos		8,000.00	2,000.00	25.00	2,000.00	100.00	0.00	0.00	0.00	0.00

COMPORTAMIENTO DEL INDICADOR

DESCRIPCION DE LA META ANUAL

Entregar la totalidad de tarjetas INAPAM solicitadas por los adultos mayores del municipio, a fin de que sean beneficiados con descuentos en servicios privados y asistenciales.

META ANUAL	TRIMESTRE: Octubre-Diciembre							
	AVANCE TRIMESTRAL				AVANCE ACUMULADO			
	Programado	Alcanzado	EF%	SEMAFORO	Programado	Alcanzado	EF%	SEMAFORO
100.00	100.00	115.05	115.05	ACEPTABLE - VERDE	0.00	0.00	0.00	ACEPTABLE - VERDE

DESCRIPCIÓN DE RESULTADOS Y JUSTIFICACIÓN EN CASO DE VARIACIÓN SUPERIOR A ± 10 % RESPECTO A LO PROGRAMADO
 SE GESTIONÓ LA ENTREGA DE TARJETAS INAPAM PARA EL BENEFICIO DE LOS ADULTOS MAYORES QUE LO SOLICITARON.

EVALUACION DEL INDICADOR

SE CONTINUARÁ CON LAS ESTRATEGIAS IMPLEMENTADAS. NO OBTANTE, EL INDICADOR SE RELACIONA CON VARIABLES QUE REFLEJAN EL COMPORTAMIENTO DE SERVICIOS POR DEMANDA, SITUACIÓN QUE NO CONTROLA EL SMDIF.

DEPENDENCIA GENERAL: F00 AREA DE GESTIÓN SOCIAL
 DEPENDENCIA AUXILIAR: 313 Área de Desarrollo Comunitario

Tlalnepantla
Integrando Familias
2019-2021

DEPARTAMENTO
DE PLANEACION
Y PROGRAMACIÓN

ELABORÓ

C. ALMA ROSA AGUILAR ARREGUIN

REVISÓ

LIC. PAMELA PONCE DE LEÓN TORRES





SISTEMA MUNICIPAL DIF DE TLALNEPANTLA

PbRm-08b FICHA TECNICA DE SEGUIMIENTO DE INDICADORES 2019 DE GESTIÓN O ESTRATEGICO

TIPO DE FICHA: OSFEM

PILAR DE DESARROLLO / EJE TRANSVERSAL: 1 Pilar 1: Social
 TEMA DE DESARROLLO: Desarrollo humano incluyente, sin discriminación y libre de violencia
 PROGRAMA PRESUPUESTARIO: **02060804 Desarrollo integral de la familia**
 PROYECTO PRESUPUESTARIO: 020608040101 Fomento a la integración de la familia
 OBJETIVO DEL PROGRAMA PRESUPUESTARIO: Engloba los proyectos orientados a fomentar la integración familiar, el respeto y el impulso de valores que permitan a cada individuo un desarrollo armónico, sano, pleno que asista al mejoramiento en las condiciones de vida y empoderando el respeto a los derechos de la niñez, adolescentes mujeres, discapacitados y adultos mayores.
 DEPENDENCIA GENERAL: E00 AREA DE OPERACIÓN
 DEPENDENCIA AUXILIAR: 313 Área de Desarrollo Comunitario

ESTRUCTURA DEL INDICADOR

NOMBRE DEL INDICADOR: Tasa de variación en el número de familias vulnerables atendidas con programas de asistencia social.
 FORMULA DEL CÁLCULO: $((\text{Familias vulnerables atendidas a través de programas de asistencia social en el año actual} / \text{Familias vulnerables atendidas a través de programas de asistencia social el año anterior}) - 1) * 100$
 INTERPRETACIÓN: Medir el porcentaje de familias en situación vulnerable atendidas mediante los servicios asistenciales que brinda el SMDIF respecto al año anterior.
 DIMENSIÓN QUE ATIENDE: Eficiencia
 DESCRIPCIÓN DEL FACTOR DE COMPARACIÓN: Comparativo porcentual del número de familias en situación de vulnerabilidad atendidas. FRECUENCIA DE MEDICIÓN: Anual
 AMBITO GEOGRAFICO: TODO EL MUNICIPIO DE TLALNEPANTLA DE BAZ.
 COBERTURA: TODA LA POBLACIÓN.
 LINEA BASE: 9,328

Numero: NF 1

COMPORTAMIENTO DE LAS VARIABLES DURANTE EL TRIMESTRE: Octubre-Diciembre

VARIABLE	UNIDAD DE MEDIDA	OPERACION	META ANUAL	AVANCE TRIMESTRAL				AVANCE ACUMULADO			
				Programado	%	Alcanzado	%	Programado	%	Alcanzado	%
Familias vulnerables atendidas a través de programas de asistencia social en el año actual	Familias vulnerables		9,344.00	9,344.00	100.00	7,973.00	85.33	9,344.00	100.00	7,973.00	85.33
Familias vulnerables atendidas a través de programas de asistencia social el año anterior	Familias vulnerables		9,328.00	9,328.00	100.00	9,328.00	100.00	9,328.00	100.00	9,328.00	100.00

COMPORTAMIENTO DEL INDICADOR

DESCRIPCION DE LA META ANUAL

Brindar servicios asistenciales a las familias en situación vulnerable que lo soliciten.

META ANUAL	TRIMESTRE: Octubre-Diciembre							
	AVANCE TRIMESTRAL				AVANCE ACUMULADO			
	Programado	Alcanzado	EF%	SEMAFORO	Programado	Alcanzado	EF%	SEMAFORO
0.17	0.17	-14.53	-8,547.06	CON RIESGO - AMARIL	0.17	-14.53	-8,547.06	ON RIESGO - AMARIL

DESCRIPCIÓN DE RESULTADOS Y JUSTIFICACIÓN EN CASO DE VARIACIÓN SUPERIOR A ± 10 % RESPECTO A LO PROGRAMADO SE BRINDARON SERVICIOS MÉDICOS, JURÍDICOS, PSICOLÓGICOS Y ASISTENCIALES A LAS FAMILIAS DEL MUNICIPIO A TRAVÉS DE LOS DIVERSOS CENTROS PERIFÉRICOS DEL SMDIF.

EVALUACIÓN DEL INDICADOR

SE CONTINUARÁ CON LAS ESTRATEGIAS IMPLEMENTADAS A FIN DE DAR CUMPLIMIENTO A LA PROGRAMACIÓN.

DEPENDENCIA GENERAL: E00 AREA DE OPERACIÓN
 DEPENDENCIA AUXILIAR: 313 Área de Desarrollo Comunitario



ELABORÓ

C. ALMA ROSA AGUILAR ARREGUIN

REVISÓ

LIC. PAMELA PONCE DE LEÓN TORRES





SISTEMA MUNICIPAL DIF DE TLALNEPANTLA

PbRm-08b FICHA TECNICA DE SEGUIMIENTO DE INDICADORES 2019 DE GESTIÓN O ESTRATEGICO

TIPO DE FICHA: OSFEM

PILAR DE DESARROLLO / EJE TRANSVERSAL: 1 Pilar 1: Social
 TEMA DE DESARROLLO: Desarrollo humano incluyente, sin discriminación y libre de violencia
 PROGRAMA PRESUPUESTARIO: 02060804 Desarrollo integral de la familia
 PROYECTO PRESUPUESTARIO: 020608040101 Fomento a la integración de la familia
 OBJETIVO DEL PROGRAMA PRESUPUESTARIO: Engloba los proyectos orientados a fomentar la integración familiar, el respeto y el impulso de valores que permitan a cada individuo un desarrollo armónico, sano, pleno que asista al mejoramiento en las condiciones de vida y empoderando el respeto a los derechos de la niñez, adolescentes mujeres, discapacitados y adultos mayores.
 DEPENDENCIA GENERAL: E00 AREA DE OPERACIÓN
 DEPENDENCIA AUXILIAR: 313 Área de Desarrollo Comunitario

ESTRUCTURA DEL INDICADOR

NOMBRE DEL INDICADOR: Porcentaje de población beneficiada con programas de atención a la familia
 FÓRMULA DEL CÁLCULO: $(\text{Población total beneficiada con programas de atención a la familia en el año actual} / \text{Total de la población objetivo del programa}) * 100$
 INTERPRETACIÓN: Medir el porcentaje de personas en situación de vulnerabilidad que son atendidas por servicios asistenciales del SMDIF.
 DIMENSIÓN QUE ATIENDE: Eficiencia
 DESCRIPCIÓN DEL FACTOR DE COMPARACIÓN: Comparativo porcentual del número de personas beneficiadas a través de servicios de asistencia social.
 FRECUENCIA DE MEDICIÓN: Anual
 AMBITO GEOGRAFICO: TODO EL MUNICIPIO DE TLALNEPANTLA DE BAZ.
 COBERTURA: TODA LA POBLACIÓN.
 LINEA BASE: 32,648

Numero: NP 1

COMPORTAMIENTO DE LAS VARIABLES DURANTE EL TRIMESTRE: Octubre-Diciembre

VARIABLE	UNIDAD DE MEDIDA	OPERACION	META ANUAL	AVANCE TRIMESTRAL				AVANCE ACUMULADO			
				Programado	%	Alcanzado	%	Programado	%	Alcanzado	%
Población total beneficiada con programas de atención a la familia en el año actual	Población		32,704.00	32,704.00	100.00	27,906.00	85.33	32,704.00	100.00	27,906.00	85.33
Total de la población objetivo del programa	Población		110,569.00	110,569.00	100.00	110,569.00	100.00	110,569.00	100.00	110,569.00	100.00

COMPORTAMIENTO DEL INDICADOR

DESCRIPCIÓN DE LA META ANUAL

Aumentar el alcance de los servicios asistenciales que brinda el SMDIF, beneficiando a un mayor número de personas en situación de vulnerabilidad.

META ANUAL	TRIMESTRE: Octubre-Diciembre							
	AVANCE TRIMESTRAL				AVANCE ACUMULADO			
	Programado	Alcanzado	EF%	SEMAFORO	Programado	Alcanzado	EF%	SEMAFORO
29.58	29.58	25.24	85.33	CRÍTICO - ROJO	29.58	25.24	85.33	CRITICO - ROJO

DESCRIPCIÓN DE RESULTADOS Y JUSTIFICACIÓN EN CASO DE VARIACIÓN SUPERIOR A ± 10 % RESPECTO A LO PROGRAMADO

SE BRINDARON SERVICIOS Y PROGRAMAS ASISTENCIALES A LA POBLACION EN SITUACION VULNERABLE QUE REQUIRIÓ APOYO AL SMDIF, NO OBSTANTE, NO SE CUBRIÓ AL TOTAL DE LA POBLACION QUE SE ENCUENTRA EN REZAGO O CARENCIA SOCIAL.

EVALUACION DEL INDICADOR

SE IMPLEMENTARÁN ESTRATEGIAS DE MEJORA, CON LA FINALIDAD DE AMPLIAR LA POBLACION OBJETIVO Y LA COBERTURA DE LOS SERVICIOS.

DEPENDENCIA GENERAL: E00 AREA DE OPERACIÓN
 DEPENDENCIA AUXILIAR: 313 Área de Desarrollo Comunitario

DEPARTAMENTO
DE PLANEACIÓN
Y PROGRAMACIÓN

ELABORÓ

C. ALMA ROSA AGUILAR ARREGUIN

REVISÓ

LIC. PAMELA PONCE DE LEÓN TORRES

UIPPE



SISTEMA MUNICIPAL DIF DE TLALNEPANTLA

PbRm-08b FICHA TECNICA DE SEGUIMIENTO DE INDICADORES 2019 DE GESTIÓN O ESTRATEGICO

TIPO DE FICHA: OSFEM

PILAR DE DESARROLLO / EJE TRANSVERSAL: 1 Pilar 1: Social
 TEMA DE DESARROLLO: Desarrollo humano incluyente, sin discriminación y libre de violencia
 PROGRAMA PRESUPUESTARIO: 02060804 Desarrollo integral de la familia
 PROYECTO PRESUPUESTARIO: 020608040101 Fomento a la integración de la familia
 OBJETIVO DEL PROGRAMA PRESUPUESTARIO: Engloba los proyectos orientados a fomentar la integración familiar, el respeto y el impulso de valores que permitan a cada individuo un desarrollo armónico, sano, pleno que asista al mejoramiento en las condiciones de vida y empoderando el respeto a los derechos de la niñez, adolescentes mujeres, discapacitados y adultos mayores.
 DEPENDENCIA GENERAL: E00 AREA DE OPERACIÓN
 DEPENDENCIA AUXILIAR: 313 Área de Desarrollo Comunitario

ESTRUCTURA DEL INDICADOR

NOMBRE DEL INDICADOR: Porcentaje en la prestación de servicios asistenciales orientados al apoyo de familias vulnerables y/o sujetas a asistencia social
 FÓRMULA DEL CÁLCULO: $(\text{No. de consultas médicas} + \text{No. de consultas Psicológicas} + \text{Asistencias jurídicas brindadas a familias vulnerables y/o sujetas a asistencia social programadas}) \times 100$
 INTERPRETACIÓN: Medir el porcentaje de servicios asistenciales que brinda el SMDIF durante el ejercicio fiscal 2019.
 DIMENSIÓN QUE ATIENDE: Eficiencia
 FRECUENCIA DE MEDICIÓN: Mensual
 DESCRIPCIÓN DEL FACTOR DE COMPARACIÓN: Comparativo porcentual del número de servicios asistenciales del SMDIF.
 AMBITO GEOGRAFICO: TODO EL MUNICIPIO DE TLALNEPANTLA DE BAZ.
 COBERTURA: TODA LA POBLACIÓN.
 LINEA BASE: 28.575

Numero: NC 1

COMPORTAMIENTO DE LAS VARIABLES DURANTE EL TRIMESTRE: Octubre-Diciembre

VARIABLE	UNIDAD DE MEDIDA	OPERACION	META ANUAL	AVANCE TRIMESTRAL				AVANCE ACUMULADO			
				Programado	%	Alcanzado	%	Programado	%	Alcanzado	%
No. de consultas médicas + No. de consultas Psicológicas + Asistencias jurídicas brindadas a familias vulnerables y/o sujetas a asistencia social			0.00	5.936.00	0.00	5.031.00	84.75	0.00	0.00	0.00	0.00
No. de consultas médicas + No. de consultas Psicológicas + Asistencias jurídicas brindadas a familias vulnerables y/o sujetas a asistencia social programadas			28.631.00	5.936.00	20.73	5.936.00	100.00	0.00	0.00	0.00	0.00

COMPORTAMIENTO DEL INDICADOR

DESCRIPCION DE LA META ANUAL

Otorgar la totalidad de los servicios asistenciales que brinda el SMDIF, con el fin de fomentar el desarrollo y bienestar de las familias en situación vulnerable.

META ANUAL	TRIMESTRE: Octubre-Diciembre							
	AVANCE TRIMESTRAL				AVANCE ACUMULADO			
	Programado	Alcanzado	EF%	SEMAFORO	Programado	Alcanzado	EF%	SEMAFORO
100.00	100.00	84.75	84.75	CON RIESGO - AMARIL	0.00	0.00	0.00	ON RIESGO - AMARIL

DESCRIPCION DE RESULTADOS Y JUSTIFICACION EN CASO DE VARIACION SUPERIOR A ± 10 % RESPECTO A LO PROGRAMADO
 SE BRINDARON SERVICIOS PSICOLÓGICOS Y JURÍDICOS A FAMILIAS Y PERSONAS EN SITUACIÓN VULNERABLE QUE LO SOLICITARON AL SMDIF.

EVALUACION DEL INDICADOR

SE CONTINUARÁ CON LAS ESTRATEGIAS IMPLEMENTADAS, PARA DAR CUMPLIMIENTO A LA PROGRAMACIÓN.

DEPENDENCIA GENERAL: E00 AREA DE OPERACIÓN
 DEPENDENCIA AUXILIAR: 313 Área de Desarrollo Comunitario



ELABORÓ

C. ALMA ROSA AGUILAR ARREGUIN

REVISÓ

LIC. PAMELA PONCE DE LEÓN TORRES





SISTEMA MUNICIPAL DIF DE TLALNEPANTLA

PbRm-08b FICHA TECNICA DE SEGUIMIENTO DE INDICADORES 2019 DE GESTIÓN O ESTRATEGICO

TIPO DE FICHA: OSFEM

PILAR DE DESARROLLO / EJE TRANSVERSAL: 1 Pilar 1: Social
 TEMA DE DESARROLLO: Desarrollo humano incluyente, sin discriminación y libre de violencia
 PROGRAMA PRESUPUESTARIO: 02060804 Desarrollo integral de la familia
 PROYECTO PRESUPUESTARIO: 020608040101 Fomento a la integración de la familia
 OBJETIVO DEL PROGRAMA PRESUPUESTARIO: Engloba los proyectos orientados a fomentar la integración familiar, el respeto y el impulso de valores que permitan a cada individuo un desarrollo armónico, sano, pleno que asista al mejoramiento en las condiciones de vida y empoderando el respeto a los derechos de la niñez, adolescentes mujeres, discapacitados y adultos mayores.
 DEPENDENCIA GENERAL: E00 AREA DE OPERACIÓN
 DEPENDENCIA AUXILIAR: 313 Área de Desarrollo Comunitario

ESTRUCTURA DEL INDICADOR

NOMBRE DEL INDICADOR: Porcentaje en el otorgamiento de Consultas médicas
 FÓRMULA DEL CÁLCULO: $(\text{Consultas médicas otorgadas} / \text{Consultas médicas programadas}) * 100$
 INTERPRETACIÓN:
 DIMENSIÓN QUE ATIENDE: Eficiencia
 DESCRIPCIÓN DEL FACTOR DE COMPARACIÓN:
 AMBITO GEOGRAFICO:
 COBERTURA:
 LINEA BASE
 Numero: NA 1.1 No aplica

FRECUENCIA DE MEDICIÓN: Mensual

COMPORTAMIENTO DE LAS VARIABLES DURANTE EL TRIMESTRE: Octubre-Diciembre

VARIABLE	UNIDAD DE MEDIDA	OPERACION	META ANUAL	AVANCE TRIMESTRAL				AVANCE ACUMULADO			
				Programado	%	Alcanzado	%	Programado	%	Alcanzado	%
Consultas médicas otorgadas			0.00	0.00	0.00	0.00	0.00	0.00	0.00	0.00	0.00
Consultas médicas programadas			0.00	0.00	0.00	0.00	0.00	0.00	0.00	0.00	0.00

COMPORTAMIENTO DEL INDICADOR

DESCRIPCION DE LA META ANUAL

META ANUAL	TRIMESTRE: Octubre-Diciembre							
	AVANCE TRIMESTRAL				AVANCE ACUMULADO			
	Programado	Alcanzado	EF%	SEMAFORO	Programado	Alcanzado	EF%	SEMAFORO
0.00	0.00	0.00	0.00		0.00	0.00	0.00	

DESCRIPCIÓN DE RESULTADOS Y JUSTIFICACIÓN EN CASO DE VARIACIÓN SUPERIOR A ±10 % RESPECTO A LO PROGRAMADO

EVALUACION DEL INDICADOR

DEPENDENCIA GENERAL: E00 AREA DE OPERACIÓN
 DEPENDENCIA AUXILIAR: 313 Área de Desarrollo Comunitario



ELABORÓ

C. ALMA ROSA AGUILAR ARREGUIN

REVISÓ

LIC. PAMELA PONCE DE LEÓN TORRES





SISTEMA MUNICIPAL DIF DE TLALNEPANTLA

PbRm-08b FICHA TECNICA DE SEGUIMIENTO DE INDICADORES 2019 DE GESTIÓN O ESTRATEGICO

TIPO DE FICHA: OSFEM

PILAR DE DESARROLLO / EJE TRANSVERSAL: 1 Pilar 1: Social
 TEMA DE DESARROLLO: Desarrollo humano incluyente, sin discriminación y libre de violencia
 PROGRAMA PRESUPUESTARIO: 02060804 Desarrollo integral de la familia
 PROYECTO PRESUPUESTARIO: 020608040101 Fomento a la integración de la familia
 OBJETIVO DEL PROGRAMA PRESUPUESTARIO: Engloba los proyectos orientados a fomentar la integración familiar, el respeto y el impulso de valores que permitan a cada individuo un desarrollo armónico, sano, pleno que asista al mejoramiento en las condiciones de vida y empoderando el respeto a los derechos de la niñez, adolescentes mujeres, discapacitados y adultos mayores.
 DEPENDENCIA GENERAL: E00 AREA DE OPERACIÓN
 DEPENDENCIA AUXILIAR: 313 Área de Desarrollo Comunitario

ESTRUCTURA DEL INDICADOR

NOMBRE DEL INDICADOR: Porcentaje en el otorgamiento de apoyo psicológico
 FÓRMULA DEL CÁLCULO: (Consultas de apoyo psicológico otorgadas /Consultas de apoyo psicológico programadas)*100
 INTERPRETACIÓN: Medir el porcentaje de consultas psicológicas brindadas a la población en situación vulnerable durante 2019.
 DIMENSIÓN QUE ATIENDE: Eficiencia
 DESCRIPCIÓN DEL FACTOR DE COMPARACIÓN: Comparativo porcentual del número de consultas psicológicas brindadas.
 FRECUENCIA DE MEDICIÓN: Mensual
 AMBITO GEOGRAFICO: TODO EL MUNICIPIO DE TLALNEPANTLA DE BAZ.
 COBERTURA: TODA LA POBLACIÓN.
 LINEA BASE: 20,437
 Numero: NA 1.2

COMPORTAMIENTO DE LAS VARIABLES DURANTE EL TRIMESTRE: Octubre-Diciembre

VARIABLE	UNIDAD DE MEDIDA	OPERACION	META ANUAL	AVANCE TRIMESTRAL				AVANCE ACUMULADO			
				Programado	%	Alcanzado	%	Programado	%	Alcanzado	%
Consultas de apoyo psicológico otorgadas	Consultas psicológicas		0.00	3.836.00	0.00	3.005.00	78.34	0.00	0.00	0.00	0.00
Consultas de apoyo psicológico programadas	Consultas psicológicas		20,631.00	3,836.00	18.59	3,836.00	100.00	0.00	0.00	0.00	0.00

COMPORTAMIENTO DEL INDICADOR

DESCRIPCIÓN DE LA META ANUAL

Brindar la totalidad de consultas psicológicas programadas, para mejorar la salud mental y el bienestar emocional de las personas que lo solicitan.

META ANUAL	TRIMESTRE: Octubre-Diciembre							
	AVANCE TRIMESTRAL				AVANCE ACUMULADO			
	Programado	Alcanzado	EF%	SEMAFORO	Programado	Alcanzado	EF%	SEMAFORO
100.00	100.00	78.34	78.34	CON RIESGO - AMARIL	0.00	0.00	0.00	ON RIESGO - AMARIL

DESCRIPCIÓN DE RESULTADOS Y JUSTIFICACIÓN EN CASO DE VARIACIÓN SUPERIOR A ± 10 % RESPECTO A LO PROGRAMADO DE ACUERDO A LA PROGRAMACIÓN. EL SMDIF BRINDÓ CONSULTAS PSICOLÓGICAS A LA POBLACIÓN QUE LO SOLICITÓ.

EVALUACION DEL INDICADOR

SE CONTINUARÁ CON LAS ESTRATEGIAS IMPLEMENTADAS, PARA DAR CUMPLIMIENTO A LA PROGRAMACION.

DEPENDENCIA GENERAL: E00 AREA DE OPERACIÓN
 DEPENDENCIA AUXILIAR: 313 Área de Desarrollo Comunitario



ELABORÓ
 C. ALMA ROSA AGUILAR ARREGUIN

REVISÓ
 LIC. PAMELA PONCE DE LEÓN TORRES





PbRm-08b FICHA TECNICA DE SEGUIMIENTO DE INDICADORES 2019 DE GESTIÓN O ESTRATEGICO

SISTEMA MUNICIPAL DIF DE TLALNEPANTLA

TIPO DE FICHA: OSFEM

PILAR DE DESARROLLO / EJE TRANSVERSAL: 1 Pilar 1: Social
 TEMA DE DESARROLLO: Desarrollo humano incluyente, sin discriminación y libre de violencia
 PROGRAMA PRESUPUESTARIO: 02060804 Desarrollo integral de la familia
 PROYECTO PRESUPUESTARIO: 020608040101 Fomento a la integración de la familia
 OBJETIVO DEL PROGRAMA PRESUPUESTARIO: Engloba los proyectos orientados a fomentar la integración familiar, el respeto y el impulso de valores que permitan a cada individuo un desarrollo armónico, sano, pleno que asista al mejoramiento en las condiciones de vida y empoderando el respeto a los derechos de la niñez, adolescentes mujeres, discapacitados y adultos mayores.
 DEPENDENCIA GENERAL: E00 AREA DE OPERACIÓN
 DEPENDENCIA AUXILIAR: 313 Área de Desarrollo Comunitario

ESTRUCTURA DEL INDICADOR

NOMBRE DEL INDICADOR: Porcentaje en el otorgamiento de Asesoría Jurídica
 FÓRMULA DEL CÁLCULO: (Asesorías Jurídicas otorgadas/Asesorías Jurídicas Programas)*100
 INTERPRETACIÓN: Medir el porcentaje de asesorías jurídicas que brinda el SMDIF a la población en situación vulnerable que lo solicita.
 DIMENSIÓN QUE ATIENDE: Eficiencia FRECUENCIA DE MEDICIÓN: Mensual
 DESCRIPCIÓN DEL FACTOR DE COMPARACIÓN: Comparativo porcentual del número de asesorías jurídicas brindadas.
 AMBITO GEOGRAFICO: TODO EL MUNICIPIO DE TLALNEPANTLA DE BAZ.
 COBERTURA: TODA LA POBLACIÓN.
 LINEA BASE: 7,778
 Numero: NA 1.3

COMPORTAMIENTO DE LAS VARIABLES DURANTE EL TRIMESTRE: Octubre-Diciembre

VARIABLE	UNIDAD DE MEDIDA	OPERACION	META ANUAL	AVANCE TRIMESTRAL				AVANCE ACUMULADO			
				Programado	%	Alcanzado	%	Programado	%	Alcanzado	%
Asesorías Jurídicas otorgadas	Asesorías jurídicas		0.00	2,100.00	0.00	2,026.00	96.48	0.00	0.00	0.00	0.00
Asesorías Jurídicas Programas	Asesorías jurídicas		8,000.00	2,100.00	26.25	2,100.00	100.00	0.00	0.00	0.00	0.00

COMPORTAMIENTO DEL INDICADOR

DESCRIPCION DE LA META ANUAL

Brindar la totalidad de asesorías jurídicas programadas, a fin de otorgar protección jurídica y garantizar los derechos de la población vulnerable.

META ANUAL	TRIMESTRE: Octubre-Diciembre							
	AVANCE TRIMESTRAL				AVANCE ACUMULADO			
	Programado	Alcanzado	EF%	SEMAFORO	Programado	Alcanzado	EF%	SEMAFORO
100.00	100.00	96.48	96.48	ACEPTABLE - VERDE	0.00	0.00	0.00	ACEPTABLE - VERDE

DESCRIPCIÓN DE RESULTADOS Y JUSTIFICACIÓN EN CASO DE VARIACIÓN SUPERIOR A ± 10 % RESPECTO A LO PROGRAMADO SE BRINDÓ ASESORIA JURIDICA EN MATERIA FAMILIAR Y CIVIL A LA POBLACION QUE LO SOLICITÓ A LAS ÁREAS CORRESPONDIENTES DEL SMDIF.

EVALUACION DEL INDICADOR

SE CONTINUARÁ CON LAS ESTRATEGIAS IMPLEMENTADAS; NO OBSTANTE, EL INDICADOR SE RELACIONA CON VARIABLES QUE REFLEJAN EL COMPORTAMIENTO DE SERVICIOS POR DEMANDA, SITUACIÓN QUE NO CONTROLA EL SMDIF.

DEPENDENCIA GENERAL: E00 AREA DE OPERACIÓN
 DEPENDENCIA AUXILIAR: 313 Área de Desarrollo Comunitario



ELABORÓ

C. ALMA ROSA AGUILAR ARREGUIN

REVISÓ

LIC. PAMELA PONCE DE LEÓN TORRES





SISTEMA MUNICIPAL DIF DE TLALNEPANTLA

PbRm-08b FICHA TECNICA DE SEGUIMIENTO DE INDICADORES 2019 DE GESTIÓN O ESTRATEGICO

TIPO DE FICHA: OSFEM

PILAR DE DESARROLLO / EJE TRANSVERSAL: I Eje transversal I: Igualdad de Género
 TEMA DE DESARROLLO: Cultura de igualdad y prevención de la violencia contra las mujeres
 PROGRAMA PRESUPUESTARIO: 02060805 Igualdad de trato y oportunidades para la mujer y el hombre
 PROYECTO PRESUPUESTARIO: 020608050101 Coordinación Institucional para la igualdad de género 020608050102 Cultura de igualdad y prevención de la violencia de género
 OBJETIVO DEL PROGRAMA PRESUPUESTARIO: Engloba los proyectos para promover en todos los ámbitos sociales la igualdad sustantiva desde una perspectiva de género como una condición necesaria para el desarrollo integral de la sociedad, en igualdad de condiciones, oportunidades, derechos y obligaciones.
 DEPENDENCIA GENERAL: B00 DIRECCIÓN GENERAL
 DEPENDENCIA AUXILIAR: 308 Área de Orientación Familiar

ESTRUCTURA DEL INDICADOR

NOMBRE DEL INDICADOR: Tasa de variación en el número de mujeres que se integran a actividades productivas.
 FÓRMULA DEL CÁLCULO: $((\text{Mujeres y hombres se integran a actividades productivas a través de la gestión de programas para la equidad de género en el año actual} / \text{Mujeres y hombres que se integran a actividades productivas a través de la gestión de programas para la equidad de género en el año anterior}) \cdot 100$
 INTERPRETACIÓN: Medir el porcentaje de mujeres que se encuentran laboralmente activas respecto al ejercicio fiscal anterior.
 DIMENSIÓN QUE ATIENDE: Eficiencia FRECUENCIA DE MEDICIÓN: Anual
 DESCRIPCIÓN DEL FACTOR DE COMPARACIÓN: Comparativo porcentual del número de mujeres que se encuentran en una actividad productiva.
 AMBITO GEOGRAFICO: TODO EL MUNICIPIO DE TLALNEPANTLA DE BAZ.
 COBERTURA: TODA LA POBLACIÓN.
 LINEA BASE: 5,802
 Numero: NF 1

COMPORTAMIENTO DE LAS VARIABLES DURANTE EL TRIMESTRE: Octubre-Diciembre

VARIABLE	UNIDAD DE MEDIDA	OPERACION	META ANUAL	AVANCE TRIMESTRAL				AVANCE ACUMULADO			
				Programado	%	Alcanzado	%	Programado	%	Alcanzado	%
Mujeres y hombres se integran a actividades productivas a través de la gestión de programas para la equidad de género en el año actual	Mujeres		5,835.00	5,835.00	100.00	5,990.00	102.66	5,835.00	100.00	5,990.00	102.66
Mujeres y hombres se integran a actividades productivas a través de la gestión de programas para la equidad de género en el año anterior	Mujeres		5,802.00	5,802.00	100.00	5,802.00	100.00	5,802.00	100.00	5,802.00	100.00

COMPORTAMIENTO DEL INDICADOR

DESCRIPCION DE LA META ANUAL

Realizar la totalidad de las acciones programadas, a fin de que las mujeres que solicitan al SMDIF capacitación para el autoempleo y apoyos educativos se integren a la vida laboral.

META ANUAL	TRIMESTRE: Octubre-Diciembre							
	AVANCE TRIMESTRAL				AVANCE ACUMULADO			
	Programado	Alcanzado	EF%	SEMAFORO	Programado	Alcanzado	EF%	SEMAFORO
0.57	0.57	3.24	568.42	ACEPTABLE - VERDE	0.57	3.24	568.42	ACEPTABLE - VERDE

DESCRIPCION DE RESULTADOS Y JUSTIFICACION EN CASO DE VARIACION SUPERIOR A ± 10 % RESPECTO A LO PROGRAMADO
 SE BRINDARON SERVICIOS MULTIDISCIPLINARIOS Y APOYOS SOCIALES A MUJERES DEL MUNICIPIO, CON EL OBJETO DE GENERAR UNA CULTURA DE EQUIDAD DE GENERO Y NO DISCRIMINACION HACIA LA MUJER.

EVALUACION DEL INDICADOR

SE CONTINUARÁ CON LAS ESTRATEGIAS IMPLEMENTADAS PARA DAR CUMPLIMIENTO A LA PROGRAMACION.

DEPENDENCIA GENERAL: B00 DIRECCIÓN GENERAL
 DEPENDENCIA AUXILIAR: 308 Área de Orientación Familiar



ELABORÓ

 C. ALMA ROSA AGUILAR ARREGUIN

REVISÓ

 LIC. PAMELA PONCE DE LEÓN TORRES





SISTEMA MUNICIPAL DIF DE TLALNEPANTLA

PbRm-08b FICHA TECNICA DE SEGUIMIENTO DE INDICADORES 2019 DE GESTIÓN O ESTRATEGICO

TIPO DE FICHA: OSFEM

PILAR DE DESARROLLO / EJE TRANSVERSAL: I Eje transversal I: Igualdad de Género
 TEMA DE DESARROLLO: Cultura de igualdad y prevención de la violencia contra las mujeres
 PROGRAMA PRESUPUESTARIO: 02060805 Igualdad de trato y oportunidades para la mujer y el hombre
 PROYECTO PRESUPUESTARIO: 020608050101 Coordinación Institucional para la igualdad de género
 OBJETIVO DEL PROGRAMA PRESUPUESTARIO: Engloba los proyectos para promover en todos los ámbitos sociales la igualdad sustantiva desde una perspectiva de género como una condición necesaria para el desarrollo integral de la sociedad, en igualdad de condiciones, oportunidades, derechos y obligaciones.
 DEPENDENCIA GENERAL: B00 DIRECCIÓN GENERAL
 DEPENDENCIA AUXILIAR: 308 Área de Orientación Familiar

ESTRUCTURA DEL INDICADOR

NOMBRE DEL INDICADOR: Porcentaje de mujeres beneficiadas con programas para su inserción al mercado laboral
 FÓRMULA DEL CÁLCULO: $(\text{Mujeres y hombres beneficiados con programas para su inserción al mercado laboral en el año actual} / \text{Total de población en el municipio}) * 100$
 INTERPRETACIÓN: Medir el porcentaje de las mujeres que se encuentran en una actividad productiva respecto a la población femenina del municipio.
 DIMENSIÓN QUE ATIENDE: Eficiencia
 DESCRIPCIÓN DEL FACTOR DE COMPARACIÓN: Comparativo porcentual del número de mujeres que se encuentran incorporadas al mercado laboral.
 AMBITO GEOGRAFICO: TODO EL MUNICIPIO DE TLALNEPANTLA DE BAZ.
 COBERTURA: TODA LA POBLACIÓN.
 LINEA BASE: 5,802

FRECUENCIA DE MEDICIÓN: Anual

Numero: NP 1

COMPORTAMIENTO DE LAS VARIABLES DURANTE EL TRIMESTRE: Octubre-Diciembre

VARIABLE	UNIDAD DE MEDIDA	OPERACION	META ANUAL	AVANCE TRIMESTRAL				AVANCE ACUMULADO			
				Programado	%	Alcanzado	%	Programado	%	Alcanzado	%
Mujeres beneficiadas con programas para su inserción al mercado laboral en el año actual	Mujeres		5,835.00	5,835.00	100.00	5,990.00	102.66	5,835.00	100.00	5,990.00	102.66
Total de población en el municipio	Mujeres		700,734.00	700,734.00	100.00	700,734.00	100.00	700,734.00	100.00	700,734.00	100.00

COMPORTAMIENTO DEL INDICADOR

DESCRIPCION DE LA META ANUAL
 Realizar la totalidad de las acciones para ofrecer las herramientas a las mujeres que soliciten capacitación para el empleo o vinculación laboral.

META ANUAL	TRIMESTRE: Octubre-Diciembre							
	AVANCE TRIMESTRAL				AVANCE ACUMULADO			
	Programado	Alcanzado	EF%	SEMAFORO	Programado	Alcanzado	EF%	SEMAFORO
0.83	0.83	0.85	102.41	ACEPTABLE - VERDE	0.83	0.85	102.41	ACEPTABLE - VERDE

DESCRIPCIÓN DE RESULTADOS Y JUSTIFICACIÓN EN CASO DE VARIACIÓN SUPERIOR A ± 10 % RESPECTO A LO PROGRAMADO
 SE IMPLEMENTARON ACTIVIDADES MULTIDISCIPLINARIAS CON EL OBJETO DE GENERAR LAS CONDICIONES PARA QUE LAS MUJERES DEL MUNICIPIO PUEDAN DESARROLLARSE PROFESIONALMENTE.

EVALUACION DEL INDICADOR

SE CONTINUARA CON LAS ESTRATEGIAS IMPLEMENTADAS PARA DAR CUMPLIMIENTO A LA PROGRAMACION.

DEPENDENCIA GENERAL: B00 DIRECCIÓN GENERAL
 DEPENDENCIA AUXILIAR: 308 Área de Orientación Familiar



ELABORÓ

C. ALMA ROSA AGUILAR ARREGUIN

REVISÓ

LIC. PAMELA PONCE DE LEÓN TORRES





PbRm-08b FICHA TECNICA DE SEGUIMIENTO DE INDICADORES 2019 DE GESTIÓN O ESTRATEGICO

SISTEMA MUNICIPAL DIF DE TLALNEPANTLA

TIPO DE FICHA: OSFEM

PILAR DE DESARROLLO / EJE TRANSVERSAL: Eje transversal I: Igualdad de Género
 TEMA DE DESARROLLO: Cultura de igualdad y prevención de la violencia contra las mujeres
 PROGRAMA PRESUPUESTARIO: 02060805 Igualdad de trato y oportunidades para la mujer y el hombre
 PROYECTO PRESUPUESTARIO: 020608050101 Coordinación Institucional para la igualdad de género 020608050102 Cultura de igualdad y prevención de la violencia de género
 OBJETIVO DEL PROGRAMA PRESUPUESTARIO: Engloba los proyectos para promover en todos los ámbitos sociales la igualdad sustantiva desde una perspectiva de género como una condición necesaria para el desarrollo integral de la sociedad, en igualdad de condiciones, oportunidades, derechos y obligaciones.
 DEPENDENCIA GENERAL: B00 DIRECCIÓN GENERAL
 DEPENDENCIA AUXILIAR: 308 Área de Orientación Familiar

ESTRUCTURA DEL INDICADOR

NOMBRE DEL INDICADOR: Tasa de variación en el número de mujeres y hombres en edad productiva capacitadas.
 FÓRMULA DEL CÁLCULO: $((\text{Mujeres y hombres en edad productiva capacitadas en el presente semestre} / \text{Mujeres y hombres en edad productiva capacitadas en el semestre anterior}) - 1) * 100$
 INTERPRETACIÓN: Medir el porcentaje de mujeres que se encuentran capacitadas y preparadas para insertarse a una actividad productiva.
 DIMENSIÓN QUE ATIENDE: Eficiencia FRECUENCIA DE MEDICIÓN: Semestral
 DESCRIPCIÓN DEL FACTOR DE COMPARACIÓN: Comparativo porcentual del número de mujeres capacitadas para su inserción al mercado laboral.
 AMBITO GEOGRAFICO: TODO EL MUNICIPIO DE TLALNEPANTLA DE BAZ.
 COBERTURA: TODA LA POBLACIÓN.
 LINEA BASE: 35

Numero: NC 1

COMPORTAMIENTO DE LAS VARIABLES DURANTE EL TRIMESTRE: Octubre-Diciembre

VARIABLE	UNIDAD DE MEDIDA	OPERACION	META ANUAL	AVANCE TRIMESTRAL				AVANCE ACUMULADO			
				Programado	%	Alcanzado	%	Programado	%	Alcanzado	%
Mujeres y hombres en edad productiva capacitadas en el presente semestre	Mujeres	Sumable	235.00	129.00	54.89	147.00	113.95	235.00	100.00	235.00	100.00
Mujeres y hombres en edad productiva capacitadas en el semestre anterior	Mujeres	Sumable	235.00	129.00	54.89	129.00	100.00	235.00	100.00	235.00	100.00

COMPORTAMIENTO DEL INDICADOR

DESCRIPCIÓN DE LA META ANUAL

Realizar la totalidad de las capacitaciones programadas, a fin de brindar a las mujeres que soliciten preparación para su inserción a la vida laboral.

META ANUAL	TRIMESTRE: Octubre-Diciembre							
	AVANCE TRIMESTRAL				AVANCE ACUMULADO			
	Programado	Alcanzado	EF%	SEMAFORO	Programado	Alcanzado	EF%	SEMAFORO
100.00	0.00	13.95	0.00	ACEPTABLE - VERDE	0.00	0.00	0.00	ACEPTABLE - VERDE

DESCRIPCIÓN DE RESULTADOS Y JUSTIFICACIÓN EN CASO DE VARIACIÓN SUPERIOR A ± 10 % RESPECTO A LO PROGRAMADO SE LLEVARON A CABO LAS CAPACITACIONES PARA EL AUTOEMPLEO A MUJERES QUE SOLICITARAN DICHO SERVICIO AL SMDIF.

EVALUACION DEL INDICADOR

SE CONTINUARÁ CON LAS ESTRATEGIAS IMPLEMENTADAS; NO OBSTANTE, EL INDICADOR SE RELACIONA CON VARIABLES QUE REFLEJAN EL COMPORTAMIENTO DE SERVICIOS POR DEMANDA, SITUACIÓN QUE NO CONTROLA EL SMDIF.

DEPENDENCIA GENERAL: B00 DIRECCIÓN GENERAL
 DEPENDENCIA AUXILIAR: 308 Área de Orientación Familiar



ELABORÓ

C. ALMA ROSA AGUILAR ARREGUIN

REVISÓ

LIC. PAMELA PONCE DE LEÓN TORRES





SISTEMA MUNICIPAL DIF DE TLALNEPANTLA

PbRm-08b FICHA TECNICA DE SEGUIMIENTO DE INDICADORES 2019 DE GESTIÓN O ESTRATEGICO

TIPO DE FICHA: OSFEM

PILAR DE DESARROLLO / EJE TRANSVERSAL: Eje transversal I: Igualdad de Género
 TEMA DE DESARROLLO: Cultura de igualdad y prevención de la violencia contra las mujeres
 PROGRAMA PRESUPUESTARIO: 02060805 Igualdad de trato y oportunidades para la mujer y el hombre
 PROYECTO PRESUPUESTARIO: 020608050101 Coordinación Institucional para la igualdad de género 020608050102 Cultura de igualdad y prevención de la violencia de género
 OBJETIVO DEL PROGRAMA PRESUPUESTARIO: Engloba los proyectos para promover en todos los ambitos sociales la igualdad sustantiva desde una perspectiva de género como una condición necesaria para el desarrollo integral de la sociedad, en igualdad de condiciones, oportunidades, derechos y obligaciones.
 DEPENDENCIA GENERAL: B00 DIRECCIÓN GENERAL
 DEPENDENCIA AUXILIAR: 308 Área de Orientación Familiar

ESTRUCTURA DEL INDICADOR

NOMBRE DEL INDICADOR: Porcentaje en el otorgamiento de apoyos escolares
 FORMULA DEL CALCULO: (Mujeres y padres trabajadores beneficiadas con apoyos escolares para sus hijos/Mujeres y padres trabajadores que solicitando apoyo escolar para sus hijos)*100
 INTERPRETACIÓN: Medir el porcentaje de madres trabajadoras que solicitaron apoyos escolares y que fueron atendidas a través de las estancias infantiles del SMDIF.
 DIMENSIÓN QUE ATIENDE: Eficiencia
 DESCRIPCIÓN DEL FACTOR DE COMPARACIÓN: Comparativo porcentual del número de apoyos escolares a madres trabajadoras. FRECUENCIA DE MEDICIÓN: Semestral
 AMBITO GEOGRAFICO: TODO EL MUNICIPIO DE TLALNEPANTLA DE BAZ.
 COBERTURA: TODA LA POBLACIÓN.
 LINEA BASE: 5,600
 Numero: NC 2

COMPORTAMIENTO DE LAS VARIABLES DURANTE EL TRIMESTRE: Octubre-Diciembre

VARIABLE	UNIDAD DE MEDIDA	OPERACION	META ANUAL	AVANCE TRIMESTRAL				AVANCE ACUMULADO			
				Programado	%	Alcanzado	%	Programado	%	Alcanzado	%
Mujeres y padres trabajadores beneficiadas con apoyos escolares para sus hijos	Mujeres	Constante	5,600.00	5,600.00	100.00	4,498.00	80.32	5,600.00	100.00	4,498.00	80.32
Mujeres y padres trabajadores que solicitando apoyo escolar para sus hijos	Mujeres	Constante	5,600.00	5,600.00	100.00	5,600.00	100.00	5,600.00	100.00	5,600.00	100.00

COMPORTAMIENTO DEL INDICADOR

DESCRIPCION DE LA META ANUAL

Brindar servicios educativos de nivel preescolar a los hijos de las madres que soliciten el servicio de estancia infantil en el SMDIF.

META ANUAL	TRIMESTRE: Octubre-Diciembre							
	AVANCE TRIMESTRAL				AVANCE ACUMULADO			
	Programado	Alcanzado	EF%	SEMAFORO	Programado	Alcanzado	EF%	SEMAFORO
100.00	100.00	80.32	80.32	CON RIESGO - AMARIL	100.00	80.32	80.32	ON RIESGO - AMARIL

DESCRIPCIÓN DE RESULTADOS Y JUSTIFICACIÓN EN CASO DE VARIACIÓN SUPERIOR A ± 10 % RESPECTO A LO PROGRAMADO

SE BRINDÓ EL SERVICIO DE ESTANCIA INFANTIL A LAS MADRES Y PADRES TRABAJADORES QUE SOLICITARON EL SERVICIO DE CUIDADO A MENORES; LO CUAL PERMITIÓ LA INSERCIÓN DE LOS PADRES DE FAMILIA AL MERCADO LABORAL.

EVALUACION DEL INDICADOR

SE CONTINUARÁ CON LAS ESTRATEGIAS IMPLEMENTADAS. NO OBSTANTE, EL INDICADOR SE RELACIONA CON VARIABLES QUE REFLEJAN EL COMPORTAMIENTO DE SERVICIOS POR DEMANDA, SITUACIÓN QUE NO CONTROLA EL SMDIF.

DEPENDENCIA GENERAL: B00 DIRECCIÓN GENERAL
 DEPENDENCIA AUXILIAR: 308 Área de Orientación Familiar

DEPARTAMENTO DE PLANEACIÓN Y PROGRAMACIÓN

ELABORÓ

C. ALMA ROSA AGUILAR ARREGUIN

REVISÓ

LIC. PAMELA PONCE DE LEÓN TORRES





PbRm-08b FICHA TECNICA DE SEGUIMIENTO DE INDICADORES 2019 DE GESTIÓN O ESTRATEGICO

SISTEMA MUNICIPAL DIF DE TLALNEPANTLA

TIPO DE FICHA: OSFEM

PILAR DE DESARROLLO / EJE TRANSVERSAL: I Eje transversal I: Igualdad de Género
 TEMA DE DESARROLLO: Cultura de igualdad y prevención de la violencia contra las mujeres
 PROGRAMA PRESUPUESTARIO: 02060805 Igualdad de trato y oportunidades para la mujer y el hombre
 PROYECTO PRESUPUESTARIO: 020608050101 Coordinación Institucional para la igualdad de género 020608050102 Cultura de igualdad y prevención de la violencia de género
 OBJETIVO DEL PROGRAMA PRESUPUESTARIO: Engloba los proyectos para promover en todos los ámbitos sociales la igualdad sustantiva desde una perspectiva de género como una condición necesaria para el desarrollo integral de la sociedad, en igualdad de condiciones, oportunidades, derechos y obligaciones.
 DEPENDENCIA GENERAL: B00 DIRECCIÓN GENERAL
 DEPENDENCIA AUXILIAR: 308 Área de Orientación Familiar

ESTRUCTURA DEL INDICADOR

NOMBRE DEL INDICADOR: Porcentaje de mujeres hombres capacitadas en áreas productivas.
 FÓRMULA DEL CÁLCULO: (Mujeres y hombres que recibieron capacitación para el trabajo inscritas en el programa de apoyo municipal/ Total de mujeres y hombres asistentes a los cursos de capacitación para el trabajo impartidos por el municipio)*100
 INTERPRETACIÓN: Medir el porcentaje de capacitaciones otorgadas a mujeres que solicitan información respecto al autoempleo y las actividades productivas a las que pueden incorporarse.
 DIMENSIÓN QUE ATIENDE: Eficiencia FRECUENCIA DE MEDICIÓN: Trimestral
 DESCRIPCIÓN DEL FACTOR DE COMPARACIÓN: Comparativo porcentual del número de capacitaciones realizadas para el autoempleo y la inserción laboral.
 AMBITO GEOGRAFICO: TODO EL MUNICIPIO DE TLALNEPANTLA DE BAZ.
 COBERTURA: TODA LA POBLACIÓN.
 LINEA BASE: 196
 Numero: NA 1.1

COMPORTAMIENTO DE LAS VARIABLES DURANTE EL TRIMESTRE: Octubre-Diciembre

VARIABLE	UNIDAD DE MEDIDA	OPERACION	META ANUAL	AVANCE TRIMESTRAL				AVANCE ACUMULADO			
				Programado	%	Alcanzado	%	Programado	%	Alcanzado	%
Mujeres y hombres que recibieron capacitación para el trabajo inscritas en el programa de apoyo municipal	Capacitación	Sumable	235.00	65.00	27.66	70.00	107.69	235.00	100.00	246.00	104.68
Total de mujeres y hombres asistentes a los cursos de capacitación para el trabajo impartidos por el municipio	Capacitación		235.00	65.00	27.66	65.00	100.00	0.00	0.00	0.00	0.00

COMPORTAMIENTO DEL INDICADOR

DESCRIPCIÓN DE LA META ANUAL

Realizar la totalidad de las capacitaciones programadas, a efecto de brindar a las mujeres del municipio las herramientas necesarias para ser parte del mercado laboral.

META ANUAL	TRIMESTRE: Octubre-Diciembre							
	AVANCE TRIMESTRAL				AVANCE ACUMULADO			
	Programado	Alcanzado	EF%	SEMAFORO	Programado	Alcanzado	EF%	SEMAFORO
100.00	100.00	107.69	107.69	ACEPTABLE - VERDE	100.00	0.00	0.00	ACEPTABLE - VERDE

DESCRIPCIÓN DE RESULTADOS Y JUSTIFICACIÓN EN CASO DE VARIACIÓN SUPERIOR A + 10 % RESPECTO A LO PROGRAMADO

SE REALIZARON LAS CAPACITACIONES PARA EL AUTOEMPLEO A MUJERES VÍCTIMAS DE VIOLENCIA QUE SE ENCUENTRAN ALBERGADAS EN EL REFUGIO DEL SMDIF, ASÍ COMO A AQUELLAS QUE LO SOLICITARON A LAS ÁREAS CORRESPONDIENTES DEL ORGANISMO

EVALUACIÓN DEL INDICADOR

SE IMPLEMENTARÁN ESTRATEGIAS DE MEJORA, A FIN DE DAR CUMPLIMIENTO A LA PROGRAMACIÓN.

DEPENDENCIA GENERAL: B00 DIRECCIÓN GENERAL
 DEPENDENCIA AUXILIAR: 308 Área de Orientación Familiar



ELABORÓ

C. ALMA ROSA AGUILAR ARREGUIN

REVISÓ

LIC. PAMELA PONCE DE LEÓN TORRES





SISTEMA MUNICIPAL DIF DE TLALNEPANTLA

PbRm-08b FICHA TECNICA DE SEGUIMIENTO DE INDICADORES 2019 DE GESTIÓN O ESTRATEGICO

TIPO DE FICHA: OSFEM

PILAR DE DESARROLLO / EJE TRANSVERSAL: I Eje transversal I: Igualdad de Género
 TEMA DE DESARROLLO: Cultura de igualdad y prevención de la violencia contra las mujeres
 PROGRAMA PRESUPUESTARIO: 02060805 Igualdad de trato y oportunidades para la mujer y el hombre
 PROYECTO PRESUPUESTARIO: 020608050101 Coordinación Institucional para la igualdad de género 020608050102 Cultura de igualdad y prevención de la violencia de género
 OBJETIVO DEL PROGRAMA PRESUPUESTARIO: Engloba los proyectos para promover en todos los ámbitos sociales la igualdad sustantiva desde una perspectiva de género como una condición necesaria para el desarrollo integral de la sociedad, en igualdad de condiciones, oportunidades, derechos y obligaciones.
 DEPENDENCIA GENERAL: B00 DIRECCIÓN GENERAL
 DEPENDENCIA AUXILIAR: 308 Área de Orientación Familiar

ESTRUCTURA DEL INDICADOR

NOMBRE DEL INDICADOR: Porcentaje de beneficiarias a través de la bolsa de trabajo
 FÓRMULA DEL CÁLCULO: (Mujeres y hombres colocados en el mercado laboral/Total de Mujeres y hombres inscritas en la bolsa de trabajo)*100
 INTERPRETACIÓN:
 DIMENSIÓN QUE ATIENDE: Eficiencia
 DESCRIPCIÓN DEL FACTOR DE COMPARACIÓN: FRECUENCIA DE MEDICIÓN: Trimestral
 AMBITO GEOGRAFICO:
 COBERTURA:
 LINEA BASE
 Numero: NA 1.2 No aplica

COMPORTAMIENTO DE LAS VARIABLES DURANTE EL TRIMESTRE: Octubre-Diciembre

VARIABLE	UNIDAD DE MEDIDA	OPERACION	META ANUAL	AVANCE TRIMESTRAL				AVANCE ACUMULADO			
				Programado	%	Alcanzado	%	Programado	%	Alcanzado	%
Mujeres y hombres colocadas en el mercado laboral			0.00	0.00	0.00	0.00	0.00	0.00	0.00	0.00	0.00
Total de Mujeres y hombres inscritas en la bolsa de trabajo			0.00	0.00	0.00	0.00	0.00	0.00	0.00	0.00	0.00

COMPORTAMIENTO DEL INDICADOR

DESCRIPCION DE LA META ANUAL

META ANUAL	TRIMESTRE: Octubre-Diciembre							
	AVANCE TRIMESTRAL				AVANCE ACUMULADO			
	Programado	Alcanzado	EF%	SEMAFORO	Programado	Alcanzado	EF%	SEMAFORO
0.00	0.00	0.00	0.00		0.00	0.00	0.00	

DESCRIPCIÓN DE RESULTADOS Y JUSTIFICACIÓN EN CASO DE VARIACIÓN SUPERIOR A ±10% RESPECTO A LO PROGRAMADO

EVALUACION DEL INDICADOR

DEPENDENCIA GENERAL: B00 DIRECCIÓN GENERAL
 DEPENDENCIA AUXILIAR: 308 Área de Orientación Familiar

DEPARTAMENTO DE PLANEACIÓN Y PROGRAMACIÓN

ELABORO

C. ALMA ROSA AGUILAR ARREGUIN

REVISÓ

LIC. PAMELA PONCE DE LEÓN TORRES





PbRm-08b FICHA TECNICA DE SEGUIMIENTO DE INDICADORES 2019 DE GESTIÓN O ESTRATEGICO

SISTEMA MUNICIPAL DIF DE TLALNEPANTLA

TIPO DE FICHA: OSFEM

PILAR DE DESARROLLO / EJE TRANSVERSAL: I Eje transversal I: Igualdad de Género
 TEMA DE DESARROLLO: Cultura de igualdad y prevención de la violencia contra las mujeres
 PROGRAMA PRESUPUESTARIO: 02060805 Igualdad de trato y oportunidades para la mujer y el hombre
 PROYECTO PRESUPUESTARIO: 020608050101 Coordinación Institucional para la igualdad de género 020608050102 Cultura de igualdad y prevención de la violencia de género
 OBJETIVO DEL PROGRAMA PRESUPUESTARIO: Engloba los proyectos para promover en todos los ámbitos sociales la igualdad sustantiva desde una perspectiva de género como una condición necesaria para el desarrollo integral de la sociedad, en igualdad de condiciones, oportunidades, derechos y obligaciones.
 DEPENDENCIA GENERAL: B00 DIRECCIÓN GENERAL
 DEPENDENCIA AUXILIAR: 308 Área de Orientación Familiar

ESTRUCTURA DEL INDICADOR

NOMBRE DEL INDICADOR: Porcentaje de la evaluación de solicitudes de apoyo
 FÓRMULA DEL CÁLCULO: $(\text{Solicitudes de apoyos escolares para hijos de mujeres y hombres trabajadores atendidas} / \text{Solicitudes de apoyos escolares para hijos de mujeres y hombres trabajadores recibidas}) * 100$
 INTERPRETACIÓN:
 DIMENSIÓN QUE ATIENDE: Eficiencia FRECUENCIA DE MEDICIÓN: Trimestral
 DESCRIPCIÓN DEL FACTOR DE COMPARACIÓN:
 AMBITO GEOGRAFICO:
 COBERTURA:
 LINEA BASE
 Numero: NA 2.1 No aplica

COMPORTAMIENTO DE LAS VARIABLES DURANTE EL TRIMESTRE: Octubre-Diciembre

VARIABLE	UNIDAD DE MEDIDA	OPERACION	META ANUAL	AVANCE TRIMESTRAL				AVANCE ACUMULADO			
				Programado	%	Alcanzado	%	Programado	%	Alcanzado	%
Solicitudes de apoyos escolares para hijos de mujeres y hombres trabajadores atendidas			0.00	0.00	0.00	0.00	0.00	0.00	0.00	0.00	0.00
Solicitudes de apoyos escolares para hijos de mujeres y hombres trabajadores recibidas			0.00	0.00	0.00	0.00	0.00	0.00	0.00	0.00	0.00

COMPORTAMIENTO DEL INDICADOR

DESCRIPCIÓN DE LA META ANUAL

META ANUAL	TRIMESTRE: Octubre-Diciembre							
	AVANCE TRIMESTRAL				AVANCE ACUMULADO			
	Programado	Alcanzado	EF%	SEMAFORO	Programado	Alcanzado	EF%	SEMAFORO
0.00	0.00	0.00	0.00		0.00	0.00	0.00	

DESCRIPCIÓN DE RESULTADOS Y JUSTIFICACIÓN EN CASO DE VARIACIÓN SUPERIOR A + 10 % RESPECTO A LO PROGRAMADO

EVALUACION DEL INDICADOR



ELABORO

 C. ALMA ROSA AGUILAR ARREGUIN

REVISO

 LIC. PAMELA PONCE DE LEÓN TORRES





SISTEMA MUNICIPAL DIF DE TLALNEPANTLA

PbRm-08b FICHA TECNICA DE SEGUIMIENTO DE INDICADORES 2019 DE GESTIÓN O ESTRATEGICO

TIPO DE FICHA: OSFEM

PILAR DE DESARROLLO / EJE TRANSVERSAL: | Eje transversal I: Igualdad de Género
 TEMA DE DESARROLLO: Cultura de igualdad y prevención de la violencia contra las mujeres
 PROGRAMA PRESUPUESTARIO: 02060805 Igualdad de trato y oportunidades para la mujer y el hombre
 PROYECTO PRESUPUESTARIO: 020608050101 Coordinación Institucional para la igualdad de género 020608050102 Cultura de igualdad y prevención de la violencia de género
 OBJETIVO DEL PROGRAMA PRESUPUESTARIO: Engloba los proyectos para promover en todos los ámbitos sociales la igualdad sustantiva desde una perspectiva de género como una condición necesaria para el desarrollo integral de la sociedad, en igualdad de condiciones, oportunidades, derechos y obligaciones.
 DEPENDENCIA GENERAL: B00 DIRECCIÓN GENERAL
 DEPENDENCIA AUXILIAR: 308 Área de Orientación Familiar

ESTRUCTURA DEL INDICADOR

NOMBRE DEL INDICADOR: Porcentaje en el otorgamiento de Apoyos
 FÓRMULA DEL CÁLCULO: (Apoyos entregados/Apoyos programados)*100
 INTERPRETACIÓN: Medir el porcentaje de apoyos educativos otorgados a las madres trabajadoras a través del servicio de estancia infantil que brinda el SMDIF.
 DIMENSIÓN QUE ATIENDE: Eficiencia
 DESCRIPCIÓN DEL FACTOR DE COMPARACIÓN: Comparativo porcentual del número de apoyos educativos otorgados. FRECUENCIA DE MEDICIÓN: Trimestral
 AMBITO GEOGRAFICO: TODO EL MUNICIPIO DE TLALNEPANTLA DE BAZ.
 COBERTURA: TODA LA POBLACIÓN.
 LINEA BASE 8,400
 Numero: NA 2.2

COMPORTAMIENTO DE LAS VARIABLES DURANTE EL TRIMESTRE: Octubre-Diciembre

VARIABLE	UNIDAD DE MEDIDA	OPERACION	META ANUAL	AVANCE TRIMESTRAL				AVANCE ACUMULADO			
				Programado	%	Alcanzado	%	Programado	%	Alcanzado	%
Apoyos entregados	Servicios educativos	Sumable	8,400.00	2,100.00	25.00	2,102.00	100.10	8,400.00	100.00	8,408.00	100.10
Apoyos programados	Servicios educativos	Sumable	8,400.00	2,100.00	25.00	2,100.00	100.00	8,400.00	100.00	8,400.00	100.00

COMPORTAMIENTO DEL INDICADOR

DESCRIPCION DE LA META ANUAL

Brindar la totalidad de los servicios educativos programados, lo cual permitirá que las madres trabajadoras que cuentan con hijos en edad preescolar puedan acceder a actividades productivas remunerada

META ANUAL	TRIMESTRE: Octubre-Diciembre							
	AVANCE TRIMESTRAL				AVANCE ACUMULADO			
	Programado	Alcanzado	EF%	SEMAFORO	Programado	Alcanzado	EF%	SEMAFORO
100.00	100.00	100.10	100.10	ACEPTABLE - VERDE	100.00	100.10	100.10	ACEPTABLE - VERDE

DESCRIPCIÓN DE RESULTADOS Y JUSTIFICACIÓN EN CASO DE VARIACIÓN SUPERIOR A ± 10 % RESPECTO A LO PROGRAMADO
 SE BRINDARON LOS SERVICIOS EDUCATIVOS A TRAVÉS DE LAS 26 ESTANCIAS INFANTILES DEL SMDIF A MENORES EN EDAD PREESCOLAR SOLICITADOS POR LAS MADRES Y PADRES TRABAJADORES.

EVALUACION DEL INDICADOR

SE CONTINUARÁ CON LAS ESTRATEGIAS IMPLEMENTADAS; NO OBSTANTE, EL INDICADOR SE RELACIONA CON VARIABLES QUE REFLEJAN EL COMPORTAMIENTO DE SERVICIOS POR DEMANDA, SITUACIÓN QUE NO CONTROLA EL SMDIF.

DEPARTAMENTO DE PLANEACIÓN Y PROGRAMACIÓN

DEPENDENCIA GENERAL: B00 DIRECCIÓN GENERAL
 DEPENDENCIA AUXILIAR: 308 Área de Orientación Familiar

ELABORÓ

C. ALMA ROSA AGUILAR ARREGUIN

REVISÓ

LIC. PAMELA PONCE DE LEÓN TORRES





SISTEMA MUNICIPAL DIF DE TLALNEPANTLA

PbRm-08b FICHA TECNICA DE SEGUIMIENTO DE INDICADORES 2019 DE GESTIÓN O ESTRATEGICO

TIPO DE FICHA: OSFEM

PILAR DE DESARROLLO / EJE TRANSVERSAL: 1 Pilar 1: Social
 TEMA DE DESARROLLO: Desarrollo humano incluyente, sin discriminación y libre de violencia
 PROGRAMA PRESUPUESTARIO: 02060806 Oportunidades para los jóvenes
 PROYECTO PRESUPUESTARIO: 020608060103 Promoción del desarrollo integral del adolescente 020608060105 Atención integral a la madre adolescente
 OBJETIVO DEL PROGRAMA PRESUPUESTARIO: Contiene acciones que se orientan a brindar más y mejores oportunidades a los jóvenes que les permitan alcanzar su desarrollo físico y mental, y se incorporen a la sociedad de manera productiva.
 DEPENDENCIA GENERAL: B00 DIRECCIÓN GENERAL
 DEPENDENCIA AUXILIAR: 308 Área de Orientación Familiar

ESTRUCTURA DEL INDICADOR

NOMBRE DEL INDICADOR: Tasa de variación en la población juvenil atendida a través de programas de asistencia social.
 FÓRMULA DEL CÁLCULO: $((\text{Población juvenil atendida a través de programas de asistencia social en el año actual} / \text{Población Juvenil atendida a través de programas de asistencia social en el año anterior}) - 1) * 100$
 INTERPRETACIÓN: Medir el porcentaje de la población infantil que accede a servicios de asistencia social que brinda el SMDIF respecto al año anterior.
 DIMENSIÓN QUE ATIENDE: Eficiencia
 DESCRIPCIÓN DEL FACTOR DE COMPARACIÓN: Comparativo porcentual de la población juvenil atendida a través de programas de asistencia social. FRECUENCIA DE MEDICIÓN: Anual
 AMBITO GEOGRAFICO: TODO EL MUNICIPIO DE TLALNEPANTLA DE BAZ.
 COBERTURA: TODA LA POBLACIÓN.
 LINEA BASE: 5,981

Numero: NF 1

COMPORTAMIENTO DE LAS VARIABLES DURANTE EL TRIMESTRE: Octubre-Diciembre

VARIABLE	UNIDAD DE MEDIDA	OPERACION	META ANUAL	AVANCE TRIMESTRAL				AVANCE ACUMULADO			
				Programado	%	Alcanzado	%	Programado	%	Alcanzado	%
Poblacion juvenil atendida a través de programas de asistencia social en el año actual	Población juvenil	Sumable	6,220.00	6,220.00	100.00	6,218.00	99.97	6,220.00	100.00	6,218.00	99.97
Poblacion Juvenil atendida a través de programas de asistencia social en el año anterior	Población juvenil	Sumable	5,981.00	5,981.00	100.00	5,981.00	100.00	5,981.00	100.00	5,981.00	100.00

COMPORTAMIENTO DEL INDICADOR

DESCRIPCION DE LA META ANUAL

Brindar la totalidad de los servicios asistenciales programados, a fin de ampliar el alcance de dichos servicios y atender a un mayor número de jóvenes tlalnepantlenses.

META ANUAL	TRIMESTRE: Octubre-Diciembre							
	AVANCE TRIMESTRAL				AVANCE ACUMULADO			
	Programado	Alcanzado	EF%	SEMAFORO	Programado	Alcanzado	EF%	SEMAFORO
4.00	4.00	3.96	99.00	ACEPTABLE - VERDE	4.00	3.96	99.00	ACEPTABLE - VERDE

DESCRIPCIÓN DE RESULTADOS Y JUSTIFICACIÓN EN CASO DE VARIACIÓN SUPERIOR A +10% RESPECTO A LO PROGRAMADO
 SE BRINDARON SERVICIOS ASISTENCIALES A TRAVÉS DE PROGRAMAS SOCIALES ENFOCADOS EN PROVEERLES LAS CONDICIONES NECESARIAS PARA SU SANO DESARROLLO.

EVALUACION DEL INDICADOR

SE CONTINUARÁ CON LAS ESTRATEGIAS IMPLEMENTADAS A FIN DE DAR CUMPLIMIENTO A LA PROGRAMACIÓN.

DEPENDENCIA GENERAL: B00 DIRECCIÓN GENERAL
 DEPENDENCIA AUXILIAR: 308 Área de Orientación Familiar



ELABORÓ

 C. ALMA ROSA AGUILAR ARREGUIN

REVISÓ

 LIC. PAMELA PONCE DE LEÓN TORRES





SISTEMA MUNICIPAL DIF DE TLALNEPANTLA

PbRm-08b FICHA TECNICA DE SEGUIMIENTO DE INDICADORES 2019 DE GESTIÓN O ESTRATEGICO

TIPO DE FICHA: OSFEM

PILAR DE DESARROLLO / EJE TRANSVERSAL: 1 Pilar 1: Social
 TEMA DE DESARROLLO: Desarrollo humano incluyente, sin discriminación y libre de violencia
 PROGRAMA PRESUPUESTARIO: 02060806 Oportunidades para los jóvenes
 PROYECTO PRESUPUESTARIO: 020608060103 Promoción del desarrollo integral del adolescente 020608060105 Atención integral a la madre adolescente
 OBJETIVO DEL PROGRAMA PRESUPUESTARIO: Contiene acciones que se orientan a brindar más y mejores oportunidades a los jóvenes que les permitan alcanzar su desarrollo físico y mental, y se incorporen a la sociedad de manera productiva.
 DEPENDENCIA GENERAL: B00 DIRECCIÓN GENERAL
 DEPENDENCIA AUXILIAR: 308 Área de Orientación Familiar

ESTRUCTURA DEL INDICADOR

NOMBRE DEL INDICADOR: Porcentaje de atención a la población juvenil
 FÓRMULA DEL CÁLCULO: (Población juvenil beneficiada con programas de asistencia social/Población juvenil del municipio)* 100
 INTERPRETACIÓN: Medir el porcentaje de población atendida a través de los servicios asistenciales que brinda el SMDIF respecto a la población juvenil total que compone el municipio.
 DIMENSIÓN QUE ATIENDE: Eficiencia
 DESCRIPCIÓN DEL FACTOR DE COMPARACIÓN: Comparativo porcentual del número de población juvenil atendida por el SMDIF. FRECUENCIA DE MEDICIÓN: Anual
 AMBITO GEOGRAFICO: TODO EL MUNICIPIO DE TLALNEPANTLA DE BAZ.
 COBERTURA: TODA LA POBLACIÓN.
 LINEA BASE: 5.981

Numero: NP 1

COMPORTAMIENTO DE LAS VARIABLES DURANTE EL TRIMESTRE: Octubre-Diciembre

VARIABLE	UNIDAD DE MEDIDA	OPERACION	META ANUAL	AVANCE TRIMESTRAL				AVANCE ACUMULADO			
				Programado	%	Alcanzado	%	Programado	%	Alcanzado	%
Población juvenil beneficiada con programas de asistencia social	Población juvenil		6,220.00	6,220.00	100.00	6,218.00	99.97	6,220.00	100.00	6,218.00	99.97
Población juvenil del municipio	Población juvenil		62,511.00	62,511.00	100.00	62,511.00	100.00	62,511.00	100.00	62,511.00	100.00

COMPORTAMIENTO DEL INDICADOR

DESCRIPCION DE LA META ANUAL

Aumentar el alcance de los servicios que brinda el SMDIF y atender a un mayor número de jóvenes que requieren de asesoría y asistencia psicológica para su sano desarrollo

META ANUAL	TRIMESTRE: Octubre-Diciembre							
	AVANCE TRIMESTRAL				AVANCE ACUMULADO			
	Programado	Alcanzado	EF%	SEMAFORO	Programado	Alcanzado	EF%	SEMAFORO
9.95	9.95	9.95	100.00	ACEPTABLE - VERDE	9.95	9.95	100.00	ACEPTABLE - VERDE

DESCRIPCIÓN DE RESULTADOS Y JUSTIFICACIÓN EN CASO DE VARIACIÓN SUPERIOR A ± 10 % RESPECTO A LO PROGRAMADO
 SE BRINDARON SERVICIOS ASISTENCIALES A LAS Y LOS ADOLESCENTES DEL MUNICIPIO CON EL OBJETO DE CONTRIBUIR EN SU ETAPA DE MADUREZ Y DESARROLLO.

EVALUACION DEL INDICADOR

SE CONTINUARÁ CON LAS ESTRATEGIAS IMPLEMENTADAS A FIN DE DAR CUMPLIMIENTO A LA PROGRAMACIÓN.

DEPENDENCIA GENERAL: B00 DIRECCIÓN GENERAL
 DEPENDENCIA AUXILIAR: 308 Área de Orientación Familiar



ELABORO

 C. ALMA ROSA AGUILAR ARREGUIN

REVISÓ

 LIC. PAMELA PONCE DE LEÓN TORRES





SISTEMA MUNICIPAL DIF DE TLALNEPANTLA

PbRm-08b FICHA TECNICA DE SEGUIMIENTO DE INDICADORES 2019 DE GESTIÓN O ESTRATEGICO

TIPO DE FICHA: OSFEM

PILAR DE DESARROLLO / EJE TRANSVERSAL: 1 Pilar 1: Social
 TEMA DE DESARROLLO: Desarrollo humano incluyente, sin discriminación y libre de violencia
 PROGRAMA PRESUPUESTARIO: 02060806 Oportunidades para los jóvenes
 PROYECTO PRESUPUESTARIO: 020608060103 Promoción del desarrollo integral del adolescente 020608060105 Atención integral a la madre adolescente
 OBJETIVO DEL PROGRAMA PRESUPUESTARIO: Contiene acciones que se orientan a brindar más y mejores oportunidades a los jóvenes que les permitan alcanzar su desarrollo físico y mental, y se incorporen a la sociedad de manera productiva.
 DEPENDENCIA GENERAL: B00 DIRECCIÓN GENERAL
 DEPENDENCIA AUXILIAR: 308 Área de Orientación Familiar

ESTRUCTURA DEL INDICADOR

NOMBRE DEL INDICADOR: Porcentaje en el otorgamiento de Becas educativas
 FÓRMULA DEL CÁLCULO: $(\text{Becas educativas otorgadas} / \text{Becas educativas programadas}) * 100$
 INTERPRETACIÓN:
 DIMENSIÓN QUE ATIENDE: Eficiencia
 DESCRIPCIÓN DEL FACTOR DE COMPARACIÓN:
 FRECUENCIA DE MEDICIÓN: Semestral
 AMBITO GEOGRAFICO:
 COBERTURA:
 LINEA BASE
 Numero: NC 1 No aplica

COMPORTAMIENTO DE LAS VARIABLES DURANTE EL TRIMESTRE: Octubre-Diciembre

VARIABLE	UNIDAD DE MEDIDA	OPERACION	META ANUAL	AVANCE TRIMESTRAL				AVANCE ACUMULADO			
				Programado	%	Alcanzado	%	Programado	%	Alcanzado	%
Becas educativas otorgadas			0.00	0.00	0.00	0.00	0.00	0.00	0.00	0.00	0.00
Becas educativas programadas			0.00	0.00	0.00	0.00	0.00	0.00	0.00	0.00	0.00

COMPORTAMIENTO DEL INDICADOR

DESCRIPCION DE LA META ANUAL

META ANUAL	TRIMESTRE: Octubre-Diciembre							
	AVANCE TRIMESTRAL				AVANCE ACUMULADO			
	Programado	Alcanzado	EF%	SEMAFORO	Programado	Alcanzado	EF%	SEMAFORO
0.00	0.00	0.00	0.00		0.00	0.00	0.00	

DESCRIPCIÓN DE RESULTADOS Y JUSTIFICACIÓN EN CASO DE VARIACIÓN SUPERIOR A ± 10 % RESPECTO A LO PROGRAMADO

EVALUACION DEL INDICADOR

DEPENDENCIA GENERAL: B00 DIRECCIÓN GENERAL
 DEPENDENCIA AUXILIAR: 308 Área de Orientación Familiar



ELABORO

C. ALMA ROSA AGUILAR ARREGUIN

REVISÓ

LIC. PAMELA PONCE DE LEÓN TORRES





SISTEMA MUNICIPAL DIF DE TLALNEPANTLA

PbRm-08b FICHA TECNICA DE SEGUIMIENTO DE INDICADORES 2019 DE GESTIÓN O ESTRATEGICO

TIPO DE FICHA: OSFEM

PILAR DE DESARROLLO / EJE TRANSVERSAL: 1 Pilar 1: Social
 TEMA DE DESARROLLO: Desarrollo humano incluyente, sin discriminación y libre de violencia
 PROGRAMA PRESUPUESTARIO: 02060806 Oportunidades para los jóvenes
 PROYECTO PRESUPUESTARIO: 020608060103 Promoción del desarrollo integral del adolescente 020608060105 Atención integral a la madre adolescente
 OBJETIVO DEL PROGRAMA PRESUPUESTARIO: Contiene acciones que se orientan a brindar más y mejores oportunidades a los jóvenes que les permitan alcanzar su desarrollo físico y mental, y se incorporen a la sociedad de manera productiva.
 DEPENDENCIA GENERAL: B00 DIRECCIÓN GENERAL
 DEPENDENCIA AUXILIAR: 308 Área de Orientación Familiar

ESTRUCTURA DEL INDICADOR

NOMBRE DEL INDICADOR: Porcentaje de concursos realizados
 FÓRMULA DEL CÁLCULO: (Concursos realizados/Concursos Programados)*100
 INTERPRETACIÓN:
 DIMENSIÓN QUE ATIENDE: Eficiencia
 DESCRIPCIÓN DEL FACTOR DE COMPARACIÓN:
 AMBITO GEOGRAFICO:
 COBERTURA:
 LINEA BASE
 Numero: NC 2 No aplica

FRECUENCIA DE MEDICIÓN: Semestral

COMPORTAMIENTO DE LAS VARIABLES DURANTE EL TRIMESTRE: Octubre-Diciembre

VARIABLE	UNIDAD DE MEDIDA	OPERACION	META ANUAL	AVANCE TRIMESTRAL				AVANCE ACUMULADO			
				Programado	%	Alcanzado	%	Programado	%	Alcanzado	%
Concursos realizados			0.00	0.00	0.00	0.00	0.00	0.00	0.00	0.00	0.00
Concursos Programados			0.00	0.00	0.00	0.00	0.00	0.00	0.00	0.00	0.00

COMPORTAMIENTO DEL INDICADOR

DESCRIPCION DE LA META ANUAL

META ANUAL	TRIMESTRE: Octubre-Diciembre							
	AVANCE TRIMESTRAL				AVANCE ACUMULADO			
	Programado	Alcanzado	EF%	SEMAFORO	Programado	Alcanzado	EF%	SEMAFORO
0.00	0.00	0.00	0.00		0.00	0.00	0.00	

DESCRIPCIÓN DE RESULTADOS Y JUSTIFICACIÓN EN CASO DE VARIACIÓN SUPERIOR A ± 10 % RESPECTO A LO PROGRAMADO

EVALUACION DEL INDICADOR

DEPENDENCIA GENERAL: B00 DIRECCIÓN GENERAL
 DEPENDENCIA AUXILIAR: 308 Área de Orientación Familiar



ELABORÓ
[Signature]

C. ALMA ROSA AGUILAR ARREGUIN

REVISÓ
[Signature]

LIC. PAMELA PONCE DE LEÓN TORRES





SISTEMA MUNICIPAL DIF DE TLALNEPANTLA

PbRm-08b FICHA TECNICA DE SEGUIMIENTO DE INDICADORES 2019 DE GESTIÓN O ESTRATEGICO

TIPO DE FICHA: OSFEM

PILAR DE DESARROLLO / EJE TRANSVERSAL: 1 Pilar 1: Social
 TEMA DE DESARROLLO: Desarrollo humano incluyente, sin discriminación y libre de violencia
 PROGRAMA PRESUPUESTARIO: 02060806 Oportunidades para los jóvenes
 PROYECTO PRESUPUESTARIO: 020608060103 Promoción del desarrollo integral del adolescente 020608060105 Atención integral a la madre adolescente
 OBJETIVO DEL PROGRAMA PRESUPUESTARIO: Contiene acciones que se orientan a brindar más y mejores oportunidades a los jóvenes que les permitan alcanzar su desarrollo físico y mental, y se incorporen a la sociedad de manera productiva.
 DEPENDENCIA GENERAL: B00 DIRECCIÓN GENERAL
 DEPENDENCIA AUXILIAR: 308 Área de Orientación Familiar

ESTRUCTURA DEL INDICADOR

NOMBRE DEL INDICADOR: Porcentaje en el otorgamiento de apoyos a proyectos de jóvenes emprendedores
 FÓRMULA DEL CÁLCULO: (Apoyos otorgados/Apoyos Programados)*100
 INTERPRETACIÓN:
 DIMENSIÓN QUE ATIENDE: Eficiencia
 DESCRIPCIÓN DEL FACTOR DE COMPARACIÓN:
 AMBITO GEOGRAFICO:
 COBERTURA:
 LINEA BASE
 Numero: NC 3 No aplica

FRECUENCIA DE MEDICIÓN: Semestral

COMPORTAMIENTO DE LAS VARIABLES DURANTE EL TRIMESTRE: Octubre-Diciembre

VARIABLE	UNIDAD DE MEDIDA	OPERACION	META ANUAL	AVANCE TRIMESTRAL				AVANCE ACUMULADO			
				Programado	%	Alcanzado	%	Programado	%	Alcanzado	%
Apoyos otorgados			0.00	0.00	0.00	0.00	0.00	0.00	0.00	0.00	0.00
Apoyos Programados			0.00	0.00	0.00	0.00	0.00	0.00	0.00	0.00	0.00

COMPORTAMIENTO DEL INDICADOR

DESCRIPCION DE LA META ANUAL

META ANUAL	TRIMESTRE: Octubre-Diciembre							
	AVANCE TRIMESTRAL				AVANCE ACUMULADO			
	Programado	Alcanzado	EF%	SEMAFORO	Programado	Alcanzado	EF%	SEMAFORO
0.00	0.00	0.00	0.00		0.00	0.00	0.00	

DESCRIPCIÓN DE RESULTADOS Y JUSTIFICACIÓN EN CASO DE VARIACIÓN SUPERIOR A ± 10 % RESPECTO A LO PROGRAMADO

EVALUACION DEL INDICADOR

DEPENDENCIA GENERAL: B00 DIRECCIÓN GENERAL
 DEPENDENCIA AUXILIAR: 308 Área de Orientación Familiar

DEPARTAMENTO DE PLANEACIÓN Y PROGRAMACIÓN

ELABORÓ

C. ALMA ROSA AGUILAR ARREGUIN

REVISÓ

LIC. PAMELA PONCE DE LEÓN TORRES





SISTEMA MUNICIPAL DIF DE TLALNEPANTLA

PbRm-08b FICHA TECNICA DE SEGUIMIENTO DE INDICADORES 2019 DE GESTIÓN O ESTRATEGICO

TIPO DE FICHA: OSFEM

PILAR DE DESARROLLO / EJE TRANSVERSAL: 1 Pilar 1: Social
 TEMA DE DESARROLLO: Desarrollo humano incluyente, sin discriminación y libre de violencia
 PROGRAMA PRESUPUESTARIO: 02060806 Oportunidades para los jóvenes
 PROYECTO PRESUPUESTARIO: 020608060103 Promoción del desarrollo integral del adolescente 020608060105 Atención integral a la madre adolescente
 OBJETIVO DEL PROGRAMA PRESUPUESTARIO: Contiene acciones que se orientan a brindar más y mejores oportunidades a los jóvenes que les permitan alcanzar su desarrollo físico y mental, y se incorporen a la sociedad de manera productiva.
 DEPENDENCIA GENERAL: B00 DIRECCIÓN GENERAL
 DEPENDENCIA AUXILIAR: 308 Área de Orientación Familiar

ESTRUCTURA DEL INDICADOR

NOMBRE DEL INDICADOR: Porcentaje de espacios rehabilitados
 FÓRMULA DEL CÁLCULO: (Espacios rehabilitados/Espacios concertados)*100
 INTERPRETACIÓN: Medir el porcentaje de eventos recreativos y culturales realizados y dirigidos a la población juvenil.
 DIMENSIÓN QUE ATIENDE: Eficiencia
 DESCRIPCIÓN DEL FACTOR DE COMPARACIÓN: Comparativo porcentual del número de eventos recreativos y culturales realizados.
 AMBITO GEOGRAFICO: TODO EL MUNICIPIO DE TLALNEPANTLA DE BAZ.
 COBERTURA: TODA LA POBLACIÓN.
 LINEA BASE: 3
 Numero: NC 4

FRECUENCIA DE MEDICIÓN: Semestral

COMPORTAMIENTO DE LAS VARIABLES DURANTE EL TRIMESTRE: Octubre-Diciembre

VARIABLE	UNIDAD DE MEDIDA	OPERACION	META ANUAL	AVANCE TRIMESTRAL				AVANCE ACUMULADO			
				Programado	%	Alcanzado	%	Programado	%	Alcanzado	%
Espacios rehabilitados	Actividad cultural		0.00	2.00	0.00	4.00	200.00	0.00	0.00	0.00	0.00
Espacios concertados	Actividad cultural		3.00	2.00	66.67	2.00	100.00	0.00	0.00	0.00	0.00

COMPORTAMIENTO DEL INDICADOR

DESCRIPCION DE LA META ANUAL

Realizar la totalidad de los eventos recreativos y culturales programados, con el fin de impulsar la participación juvenil en temas sociales.

META ANUAL	TRIMESTRE: Octubre-Diciembre							
	AVANCE TRIMESTRAL				AVANCE ACUMULADO			
	Programado	Alcanzado	EF%	SEMAFORO	Programado	Alcanzado	EF%	SEMAFORO
0.00	100.00	200.00	200.00	UPERÁVIT - VERDE F	0.00	0.00	0.00	UPERÁVIT - VERDE F

DESCRIPCIÓN DE RESULTADOS Y JUSTIFICACION EN CASO DE VARIACIÓN SUPERIOR A ± 10 % RESPECTO A LO PROGRAMADO
 SE REALIZARON EVENTOS CULTURALES QUE PERMITIERON DIFUNDIR ACTIVIDADES RECREATIVAS Y EDUCATIVAS QUE DISMINUYAN EL INDICE DE CONDUCTAS DE RIESGO SOCIAL ENTRE LOS JÓVENES DEL MUNICIPIO.

EVALUACION DEL INDICADOR

SE CONTINUARÁ CON LAS ESTRATEGIAS IMPLEMENTADAS A FIN DE DAR CUMPLIMIENTO A LA PROGRAMACIÓN.

DEPARTAMENTO DE PLANEACIÓN Y PROGRAMACIÓN

DEPENDENCIA GENERAL: B00 DIRECCIÓN GENERAL
 DEPENDENCIA AUXILIAR: 308 Área de Orientación Familiar

ELABORÓ

C. ALMA ROSA AGUILAR ARREGUIN

REVISÓ

LIC. PAMELA PONCE DE LEÓN TORRES





SISTEMA MUNICIPAL DIF DE TLALNEPANTLA

PbRm-08b FICHA TECNICA DE SEGUIMIENTO DE INDICADORES 2019 DE GESTIÓN O ESTRATEGICO

TIPO DE FICHA: OSFEM

PILAR DE DESARROLLO / EJE TRANSVERSAL: 1 Pilar 1: Social
 TEMA DE DESARROLLO: Desarrollo humano incluyente, sin discriminación y libre de violencia
 PROGRAMA PRESUPUESTARIO: 02060806 Oportunidades para los jóvenes
 PROYECTO PRESUPUESTARIO: 02060806103 Promoción del desarrollo integral del adolescente 02060806105 Atención integral a la madre adolescente
 OBJETIVO DEL PROGRAMA PRESUPUESTARIO: Contiene acciones que se orientan a brindar más y mejores oportunidades a los jóvenes que les permitan alcanzar su desarrollo físico y mental, y se incorporen a la sociedad de manera productiva.
 DEPENDENCIA GENERAL: B00 DIRECCIÓN GENERAL
 DEPENDENCIA AUXILIAR: 308 Área de Orientación Familiar

ESTRUCTURA DEL INDICADOR

NOMBRE DEL INDICADOR: Porcentaje de cumplimiento de publicación de convocatoria
 FÓRMULA DEL CÁLCULO: $(\text{Convocatorias publicadas} / \text{Convocatorias programadas}) * 100$
 INTERPRETACIÓN:
 DIMENSIÓN QUE ATIENDE: Eficiencia
 DESCRIPCIÓN DEL FACTOR DE COMPARACIÓN:
 AMBITO GEOGRAFICO:
 COBERTURA:
 LINEA BASE

FRECUENCIA DE MEDICIÓN: Trimestral

Numero: NA 1.1 No aplica

COMPORTAMIENTO DE LAS VARIABLES DURANTE EL TRIMESTRE: Octubre-Diciembre

VARIABLE	UNIDAD DE MEDIDA	OPERACION	META ANUAL	AVANCE TRIMESTRAL				AVANCE ACUMULADO			
				Programado	%	Alcanzado	%	Programado	%	Alcanzado	%
Convocatorias publicadas			0.00	0.00	0.00	0.00	0.00	0.00	0.00	0.00	0.00
Convocatorias programadas			0.00	0.00	0.00	0.00	0.00	0.00	0.00	0.00	0.00

COMPORTAMIENTO DEL INDICADOR

DESCRIPCION DE LA META ANUAL

META ANUAL	TRIMESTRE: Octubre-Diciembre							
	AVANCE TRIMESTRAL				AVANCE ACUMULADO			
	Programado	Alcanzado	EF%	SEMAFORO	Programado	Alcanzado	EF%	SEMAFORO
0.00	0.00	0.00	0.00		0.00	0.00	0.00	

DESCRIPCIÓN DE RESULTADOS Y JUSTIFICACIÓN EN CASO DE VARIACIÓN SUPERIOR A ± 10 % RESPECTO A LO PROGRAMADO

EVALUACION DEL INDICADOR



DEPENDENCIA GENERAL: B00 DIRECCIÓN GENERAL
 DEPENDENCIA AUXILIAR: 308 Área de Orientación Familiar

ELABORÓ

C. ALMA ROSÁ AGUILAR ARREGUIN

REVISÓ

LIC. PAMELA PONCE DE LEÓN TORRES





SISTEMA MUNICIPAL DIF DE TLALNEPANTLA

PbRm-08b FICHA TECNICA DE SEGUIMIENTO DE INDICADORES 2019 DE GESTIÓN O ESTRATEGICO

TIPO DE FICHA: OSFEM

PILAR DE DESARROLLO / EJE TRANSVERSAL: 1 Pilar 1: Social
 TEMA DE DESARROLLO: Desarrollo humano incluyente, sin discriminación y libre de violencia
 PROGRAMA PRESUPUESTARIO: 02060806 Oportunidades para los jóvenes
 PROYECTO PRESUPUESTARIO: 02060806103 Promoción del desarrollo integral del adolescente 02060806105 Atención integral a la madre adolescente
 OBJETIVO DEL PROGRAMA PRESUPUESTARIO: Contiene acciones que se orientan a brindar más y mejores oportunidades a los jóvenes que les permitan alcanzar su desarrollo físico y mental, y se incorporen a la sociedad de manera productiva.
 DEPENDENCIA GENERAL: B00 DIRECCIÓN GENERAL
 DEPENDENCIA AUXILIAR: 308 Área de Orientación Familiar

ESTRUCTURA DEL INDICADOR

NOMBRE DEL INDICADOR: Porcentaje de participación a través de solicitudes de becas
 FÓRMULA DEL CÁLCULO: $(\text{Solicitudes recibidas} / \text{Solicitudes esperadas}) * 100$
 INTERPRETACIÓN:
 DIMENSIÓN QUE ATIENDE: Eficiencia FRECUENCIA DE MEDICIÓN: Trimestral
 DESCRIPCIÓN DEL FACTOR DE COMPARACIÓN:
 AMBITO GEOGRAFICO:
 COBERTURA:
 LINEA BASE
 Numero: NA 1.2 No aplica

COMPORTAMIENTO DE LAS VARIABLES DURANTE EL TRIMESTRE: Octubre-Diciembre

VARIABLE	UNIDAD DE MEDIDA	OPERACION	META ANUAL	AVANCE TRIMESTRAL				AVANCE ACUMULADO			
				Programado	%	Alcanzado	%	Programado	%	Alcanzado	%
Solicitudes recibidas			0.00	0.00	0.00	0.00	0.00	0.00	0.00	0.00	0.00
Solicitudes esperadas			0.00	0.00	0.00	0.00	0.00	0.00	0.00	0.00	0.00

COMPORTAMIENTO DEL INDICADOR

DESCRIPCION DE LA META ANUAL

META ANUAL	TRIMESTRE: Octubre-Diciembre							
	AVANCE TRIMESTRAL				AVANCE ACUMULADO			
	Programado	Alcanzado	EF%	SEMAFORO	Programado	Alcanzado	EF%	SEMAFORO
0.00	0.00	0.00	0.00		0.00	0.00	0.00	

DESCRIPCIÓN DE RESULTADOS Y JUSTIFICACIÓN EN CASO DE VARIACIÓN SUPERIOR A ± 10 % RESPECTO A LO PROGRAMADO

EVALUACION DEL INDICADOR



DEPENDENCIA GENERAL: B00 DIRECCIÓN GENERAL
 DEPENDENCIA AUXILIAR: 308 Área de Orientación Familiar

ELABORÓ

C. ALMA ROSA AGUILAR ARREGUIN

REVISÓ

LIC. PAMELA PONCE DE LEÓN TORRES





SISTEMA MUNICIPAL DIF DE TLALNEPANTLA

PbRm-08b FICHA TECNICA DE SEGUIMIENTO DE INDICADORES 2019 DE GESTIÓN O ESTRATEGICO

TIPO DE FICHA: OSFEM

PILAR DE DESARROLLO / EJE TRANSVERSAL: 1 Pilar 1: Social
 TEMA DE DESARROLLO: Desarrollo humano incluyente, sin discriminación y libre de violencia
 PROGRAMA PRESUPUESTARIO: 02060806 Oportunidades para los jóvenes
 PROYECTO PRESUPUESTARIO: 020608060103 Promoción del desarrollo integral del adolescente 020608060105 Atención integral a la madre adolescente
 OBJETIVO DEL PROGRAMA PRESUPUESTARIO: Contiene acciones que se orientan a brindar más y mejores oportunidades a los jóvenes que les permitan alcanzar su desarrollo físico y mental, y se incorporen a la sociedad de manera productiva.
 DEPENDENCIA GENERAL: B00 DIRECCIÓN GENERAL
 DEPENDENCIA AUXILIAR: 308 Área de Orientación Familiar

ESTRUCTURA DEL INDICADOR

NOMBRE DEL INDICADOR: Porcentaje en el otorgamiento de estímulos
 FÓRMULA DEL CÁLCULO: $(\text{Monto total de recursos otorgados} / \text{Total de recursos programados}) * 100$
 INTERPRETACIÓN:
 DIMENSIÓN QUE ATIENDE: Eficiencia
 DESCRIPCIÓN DEL FACTOR DE COMPARACIÓN:
 AMBITO GEOGRAFICO:
 COBERTURA:
 LINEA BASE
 Numero: NA 1.3 No aplica

FRECUENCIA DE MEDICIÓN: Trimestral

COMPORTAMIENTO DE LAS VARIABLES DURANTE EL TRIMESTRE: Octubre-Diciembre

VARIABLE	UNIDAD DE MEDIDA	OPERACION	META ANUAL	AVANCE TRIMESTRAL				AVANCE ACUMULADO			
				Programado	%	Alcanzado	%	Programado	%	Alcanzado	%
Monto total de recursos otorgados			0.00	0.00	0.00	0.00	0.00	0.00	0.00	0.00	0.00
Total de recursos programados			0.00	0.00	0.00	0.00	0.00	0.00	0.00	0.00	0.00

COMPORTAMIENTO DEL INDICADOR

DESCRIPCIÓN DE LA META ANUAL

META ANUAL	TRIMESTRE: Octubre-Diciembre							
	AVANCE TRIMESTRAL				AVANCE ACUMULADO			
	Programado	Alcanzado	EF%	SEMAFORO	Programado	Alcanzado	EF%	SEMAFORO
0.00	0.00	0.00	0.00		0.00	0.00	0.00	

DESCRIPCIÓN DE RESULTADOS Y JUSTIFICACIÓN EN CASO DE VARIACIÓN SUPERIOR A ± 10 % RESPECTO A LO PROGRAMADO

EVALUACION DEL INDICADOR



DEPENDENCIA GENERAL: B00 DIRECCIÓN GENERAL
 DEPENDENCIA AUXILIAR: 308 Área de Orientación Familiar

ELABORÓ

C. ALMA ROSA AGUILAR ARREGUIN

REVISÓ

LIC. PAMELA PONCE DE LEÓN TORRES





SISTEMA MUNICIPAL DIF DE TLALNEPANTLA

PbRm-08b FICHA TECNICA DE SEGUIMIENTO DE INDICADORES 2019 DE GESTIÓN O ESTRATEGICO

TIPO DE FICHA: OSFEM

PILAR DE DESARROLLO / EJE TRANSVERSAL: 1 Pilar 1: Social
 TEMA DE DESARROLLO: Desarrollo humano incluyente, sin discriminación y libre de violencia
 PROGRAMA PRESUPUESTARIO: 02060806 Oportunidades para los jóvenes
 PROYECTO PRESUPUESTARIO: 020608060103 Promoción del desarrollo integral del adolescente 020608060105 Atención integral a la madre adolescente
 OBJETIVO DEL PROGRAMA PRESUPUESTARIO: Contiene acciones que se orientan a brindar más y mejores oportunidades a los jóvenes que les permitan alcanzar su desarrollo físico y mental, y se incorporen a la sociedad de manera productiva.
 DEPENDENCIA GENERAL: B00 DIRECCIÓN GENERAL
 DEPENDENCIA AUXILIAR: 308 Área de Orientación Familiar

ESTRUCTURA DEL INDICADOR

NOMBRE DEL INDICADOR: Porcentaje en la realización de concursos
 FÓRMULA DEL CÁLCULO: $(\text{Concursos realizados} / \text{Concursos programados}) * 100$
 INTERPRETACIÓN:
 DIMENSIÓN QUE ATIENDE: Eficiencia
 DESCRIPCIÓN DEL FACTOR DE COMPARACIÓN:
 AMBITO GEOGRAFICO:
 COBERTURA:
 LINEA BASE
 Numero: NA 2.1 No aplica

FRECUENCIA DE MEDICIÓN: Trimestral

COMPORTAMIENTO DE LAS VARIABLES DURANTE EL TRIMESTRE: Octubre-Diciembre

VARIABLE	UNIDAD DE MEDIDA	OPERACION	META ANUAL	AVANCE TRIMESTRAL				AVANCE ACUMULADO			
				Programado	%	Alcanzado	%	Programado	%	Alcanzado	%
Concursos realizados			0.00	0.00	0.00	0.00	0.00	0.00	0.00	0.00	0.00
Concursos programados			0.00	0.00	0.00	0.00	0.00	0.00	0.00	0.00	0.00

COMPORTAMIENTO DEL INDICADOR

DESCRIPCION DE LA META ANUAL

META ANUAL	TRIMESTRE: Octubre-Diciembre							
	AVANCE TRIMESTRAL				AVANCE ACUMULADO			
	Programado	Alcanzado	EF%	SEMAFORO	Programado	Alcanzado	EF%	SEMAFORO
0.00	0.00	0.00	0.00		0.00	0.00	0.00	

DESCRIPCIÓN DE RESULTADOS Y JUSTIFICACIÓN EN CASO DE VARIACIÓN SUPERIOR A ± 10 % RESPECTO A LO PROGRAMADO

EVALUACION DEL INDICADOR

DEPENDENCIA GENERAL: B00 DIRECCIÓN GENERAL
 DEPENDENCIA AUXILIAR: 308 Área de Orientación Familiar

DEPARTAMENTO DE PLANEACIÓN Y PROGRAMACIÓN

ELABORÓ

C. ALMA ROSA AGUILAR ARREGUIN

REVISÓ

LIC. PAMELA PONCE DE LEÓN TORRES





SISTEMA MUNICIPAL DIF DE TLALNEPANTLA

PbRm-08b FICHA TECNICA DE SEGUIMIENTO DE INDICADORES 2019 DE GESTIÓN O ESTRATEGICO

TIPO DE FICHA: OSFEM

PILAR DE DESARROLLO / EJE TRANSVERSAL: 1 Pilar 1: Social
 TEMA DE DESARROLLO: Desarrollo humano incluyente, sin discriminación y libre de violencia
 PROGRAMA PRESUPUESTARIO: 02060806 Oportunidades para los jóvenes
 PROYECTO PRESUPUESTARIO: 020608060103 Promoción del desarrollo integral del adolescente 020608060105 Atención integral a la madre adolescente
 OBJETIVO DEL PROGRAMA PRESUPUESTARIO: Contiene acciones que se orientan a brindar más y mejores oportunidades a los jóvenes que les permitan alcanzar su desarrollo físico y mental, y se incorporen a la sociedad de manera productiva.
 DEPENDENCIA GENERAL: B00 DIRECCIÓN GENERAL
 DEPENDENCIA AUXILIAR: 308 Área de Orientación Familiar

ESTRUCTURA DEL INDICADOR

NOMBRE DEL INDICADOR: Porcentaje de estímulos gestionados
 FÓRMULA DEL CÁLCULO: $(\text{Estímulos obtenidos} / \text{Estímulos gestionados}) * 100$
 INTERPRETACIÓN:
 DIMENSIÓN QUE ATIENDE: Eficiencia FRECUENCIA DE MEDICIÓN: Trimestral
 DESCRIPCIÓN DEL FACTOR DE COMPARACIÓN:
 AMBITO GEOGRAFICO:
 COBERTURA:
 LINEA BASE
 Numero: NA 2.2 No aplica

COMPORTAMIENTO DE LAS VARIABLES DURANTE EL TRIMESTRE: Octubre-Diciembre

VARIABLE	UNIDAD DE MEDIDA	OPERACION	META ANUAL	AVANCE TRIMESTRAL				AVANCE ACUMULADO			
				Programado	%	Alcanzado	%	Programado	%	Alcanzado	%
Estímulos obtenidos			0.00	0.00	0.00	0.00	0.00	0.00	0.00	0.00	0.00
Estímulos gestionados			0.00	0.00	0.00	0.00	0.00	0.00	0.00	0.00	0.00

COMPORTAMIENTO DEL INDICADOR

DESCRIPCIÓN DE LA META ANUAL

META ANUAL	TRIMESTRE: Octubre-Diciembre							
	AVANCE TRIMESTRAL				AVANCE ACUMULADO			
	Programado	Alcanzado	EF%	SEMAFORO	Programado	Alcanzado	EF%	SEMAFORO
0.00	0.00	0.00	0.00		0.00	0.00	0.00	

DESCRIPCIÓN DE RESULTADOS Y JUSTIFICACIÓN EN CASO DE VARIACIÓN SUPERIOR A ± 10 % RESPECTO A LO PROGRAMADO

EVALUACION DEL INDICADOR

DEPENDENCIA GENERAL: B00 DIRECCIÓN GENERAL
 DEPENDENCIA AUXILIAR: 308 Área de Orientación Familiar



ELABORÓ
 C. ALMA ROSA AGUILAR ARREGUIN

REVISÓ
 LIC. PAMELA PONCE DE LEÓN TORRES





SISTEMA MUNICIPAL DIF DE TLALNEPANTLA

PbRm-08b FICHA TECNICA DE SEGUIMIENTO DE INDICADORES 2019 DE GESTIÓN O ESTRATEGICO

TIPO DE FICHA: OSFEM

PILAR DE DESARROLLO / EJE TRANSVERSAL: 1 Pilar 1: Social
 TEMA DE DESARROLLO: Desarrollo humano incluyente, sin discriminación y libre de violencia
 PROGRAMA PRESUPUESTARIO: 02060806 Oportunidades para los jóvenes
 PROYECTO PRESUPUESTARIO: 020608060103 Promoción del desarrollo integral del adolescente 020608060105 Atención integral a la madre adolescente
 OBJETIVO DEL PROGRAMA PRESUPUESTARIO: Contiene acciones que se orientan a brindar más y mejores oportunidades a los jóvenes que les permitan alcanzar su desarrollo físico y mental, y se incorporen a la sociedad de manera productiva.
 DEPENDENCIA GENERAL: B00 DIRECCIÓN GENERAL
 DEPENDENCIA AUXILIAR: 308 Área de Orientación Familiar

ESTRUCTURA DEL INDICADOR

NOMBRE DEL INDICADOR: Porcentaje en la dictaminación de proyectos
 FÓRMULA DEL CÁLCULO: (Proyectos dictaminados/Proyectos recibidos)*100
 INTERPRETACIÓN:
 DIMENSIÓN QUE ATIENDE: Eficiencia FRECUENCIA DE MEDICIÓN: Trimestral
 DESCRIPCIÓN DEL FACTOR DE COMPARACIÓN:
 AMBITO GEOGRAFICO:
 COBERTURA:
 LINEA BASE
 Numero: NA 2.3 No aplica

COMPORTAMIENTO DE LAS VARIABLES DURANTE EL TRIMESTRE: Octubre-Diciembre

VARIABLE	UNIDAD DE MEDIDA	OPERACION	META ANUAL	AVANCE TRIMESTRAL				AVANCE ACUMULADO			
				Programado	%	Alcanzado	%	Programado	%	Alcanzado	%
Proyectos dictaminados			0.00	0.00	0.00	0.00	0.00	0.00	0.00	0.00	0.00
Proyectos recibidos			0.00	0.00	0.00	0.00	0.00	0.00	0.00	0.00	0.00

COMPORTAMIENTO DEL INDICADOR

DESCRIPCION DE LA META ANUAL

META ANUAL	TRIMESTRE: Octubre-Diciembre							
	AVANCE TRIMESTRAL				AVANCE ACUMULADO			
	Programado	Alcanzado	EF%	SEMAFORO	Programado	Alcanzado	EF%	SEMAFORO
0.00	0.00	0.00	0.00		0.00	0.00	0.00	

DESCRIPCIÓN DE RESULTADOS Y JUSTIFICACIÓN EN CASO DE VARIACIÓN SUPERIOR A ±10 % RESPECTO A LO PROGRAMADO

EVALUACION DEL INDICADOR

DEPENDENCIA GENERAL: B00 DIRECCIÓN GENERAL

DEPENDENCIA AUXILIAR: 308 Área de Orientación Familiar



ELABORO
[Signature]

C. ALMA ROSA AGUILAR ARREGUIN

REVISÓ
[Signature]

LIC. PAMELA PONCE DE LEÓN TORRES





SISTEMA MUNICIPAL DIF DE TLALNEPANTLA

PbRm-08b FICHA TECNICA DE SEGUIMIENTO DE INDICADORES 2019 DE GESTIÓN O ESTRATEGICO

TIPO DE FICHA: OSFEM

PILAR DE DESARROLLO / EJE TRANSVERSAL: 1 Pilar 1: Social
 TEMA DE DESARROLLO: Desarrollo humano incluyente, sin discriminación y libre de violencia
 PROGRAMA PRESUPUESTARIO: 02060806 Oportunidades para los jóvenes
 PROYECTO PRESUPUESTARIO: 020608060103 Promoción del desarrollo integral del adolescente 020608060105 Atención integral a la madre adolescente
 OBJETIVO DEL PROGRAMA PRESUPUESTARIO: Contiene acciones que se orientan a brindar más y mejores oportunidades a los jóvenes que les permitan alcanzar su desarrollo físico y mental, y se incorporen a la sociedad de manera productiva.
 DEPENDENCIA GENERAL: B00 DIRECCIÓN GENERAL
 DEPENDENCIA AUXILIAR: 308 Área de Orientación Familiar

ESTRUCTURA DEL INDICADOR

NOMBRE DEL INDICADOR: Porcentaje de jóvenes beneficiados
 FÓRMULA DEL CÁLCULO: $(\text{Jóvenes que reciben estímulos} / \text{Jóvenes participantes en concursos}) * 100$
 INTERPRETACIÓN:
 DIMENSIÓN QUE ATIENDE: Eficiencia
 DESCRIPCIÓN DEL FACTOR DE COMPARACIÓN:
 FRECUENCIA DE MEDICIÓN: Trimestral
 AMBITO GEOGRAFICO:
 COBERTURA:
 LINEA BASE
 Numero: NA 2.4 No aplica

COMPORTAMIENTO DE LAS VARIABLES DURANTE EL TRIMESTRE: Octubre-Diciembre

VARIABLE	UNIDAD DE MEDIDA	OPERACION	META ANUAL	AVANCE TRIMESTRAL				AVANCE ACUMULADO			
				Programado	%	Alcanzado	%	Programado	%	Alcanzado	%
Jóvenes que reciben estímulos			0.00	0.00	0.00	0.00	0.00	0.00	0.00	0.00	0.00
Jóvenes participantes en concursos			0.00	0.00	0.00	0.00	0.00	0.00	0.00	0.00	0.00

COMPORTAMIENTO DEL INDICADOR

DESCRIPCION DE LA META ANUAL

META ANUAL	TRIMESTRE: Octubre-Diciembre							
	AVANCE TRIMESTRAL				AVANCE ACUMULADO			
	Programado	Alcanzado	EF%	SEMAFORO	Programado	Alcanzado	EF%	SEMAFORO
0.00	0.00	0.00	0.00		0.00	0.00	0.00	

DESCRIPCIÓN DE RESULTADOS Y JUSTIFICACION EN CASO DE VARIACIÓN SUPERIOR A ± 10 % RESPECTO A LO PROGRAMADO

EVALUACION DEL INDICADOR

DEPENDENCIA GENERAL: B00 DIRECCIÓN GENERAL
 DEPENDENCIA AUXILIAR: 308 Área de Orientación Familiar

DEPARTAMENTO DE PLANEACIÓN Y PROGRAMACIÓN

ELABORO

C. ALMA ROSA AGUILAR ARREGUIN

REVISÓ

LIC. PAMELA PONCE DE LEÓN TORRES





SISTEMA MUNICIPAL DIF DE TLALNEPANTLA

PbRm-08b FICHA TECNICA DE SEGUIMIENTO DE INDICADORES 2019 DE GESTIÓN O ESTRATEGICO

TIPO DE FICHA: OSFEM

PILAR DE DESARROLLO / EJE TRANSVERSAL: 1 Pilar 1: Social
 TEMA DE DESARROLLO: Desarrollo humano incluyente, sin discriminación y libre de violencia
 PROGRAMA PRESUPUESTARIO: 02060806 Oportunidades para los jóvenes
 PROYECTO PRESUPUESTARIO: 020608060103 Promoción del desarrollo integral del adolescente 020608060105 Atención integral a la madre adolescente
 OBJETIVO DEL PROGRAMA PRESUPUESTARIO: Contiene acciones que se orientan a brindar más y mejores oportunidades a los jóvenes que les permitan alcanzar su desarrollo físico y mental, y se incorporen a la sociedad de manera productiva.
 DEPENDENCIA GENERAL: B00 DIRECCIÓN GENERAL
 DEPENDENCIA AUXILIAR: 308 Área de Orientación Familiar

ESTRUCTURA DEL INDICADOR

NOMBRE DEL INDICADOR: Porcentaje de las convocatorias emitidas
 FÓRMULA DEL CÁLCULO: $(\text{Convocatorias publicadas} / \text{Convocatorias programadas}) * 100$
 INTERPRETACIÓN:
 DIMENSIÓN QUE ATIENDE: Eficiencia
 DESCRIPCIÓN DEL FACTOR DE COMPARACIÓN:
 AMBITO GEOGRAFICO:
 COBERTURA:
 LINEA BASE
 Numero: NA 3.1 No aplica

FRECUENCIA DE MEDICIÓN: Trimestral

COMPORTAMIENTO DE LAS VARIABLES DURANTE EL TRIMESTRE: Octubre-Diciembre

VARIABLE	UNIDAD DE MEDIDA	OPERACION	META ANUAL	AVANCE TRIMESTRAL				AVANCE ACUMULADO			
				Programado	%	Alcanzado	%	Programado	%	Alcanzado	%
Convocatorias publicadas			0.00	0.00	0.00	0.00	0.00	0.00	0.00	0.00	0.00
Convocatorias programadas			0.00	0.00	0.00	0.00	0.00	0.00	0.00	0.00	0.00

COMPORTAMIENTO DEL INDICADOR

DESCRIPCION DE LA META ANUAL

META ANUAL	TRIMESTRE: Octubre-Diciembre							
	AVANCE TRIMESTRAL				AVANCE ACUMULADO			
	Programado	Alcanzado	EF%	SEMAFORO	Programado	Alcanzado	EF%	SEMAFORO
0.00	0.00	0.00	0.00		0.00	0.00	0.00	

DESCRIPCIÓN DE RESULTADOS Y JUSTIFICACIÓN EN CASO DE VARIACIÓN SUPERIOR A ± 10 % RESPECTO A LO PROGRAMADO

EVALUACION DEL INDICADOR

DEPENDENCIA GENERAL: B00 DIRECCIÓN GENERAL
 DEPENDENCIA AUXILIAR: 308 Área de Orientación Familiar



ELABORO

C. ALMA ROSÁ AGUILAR ARREGUIN

REVISÓ

LIC. PAMELA PONCE DE LEÓN TORRES





SISTEMA MUNICIPAL DIF DE TLALNEPANTLA

PbRm-08b FICHA TECNICA DE SEGUIMIENTO DE INDICADORES 2019 DE GESTIÓN O ESTRATEGICO

TIPO DE FICHA: OSFEM

PILAR DE DESARROLLO / EJE TRANSVERSAL: 1 Pilar 1: Social
 TEMA DE DESARROLLO: Desarrollo humano incluyente, sin discriminación y libre de violencia
 PROGRAMA PRESUPUESTARIO: 02060806 Oportunidades para los jóvenes
 PROYECTO PRESUPUESTARIO: 020608060103 Promoción del desarrollo integral del adolescente 020608060105 Atención integral a la madre adolescente
 OBJETIVO DEL PROGRAMA PRESUPUESTARIO: Contiene acciones que se orientan a brindar más y mejores oportunidades a los jóvenes que les permitan alcanzar su desarrollo físico y mental, y se incorporen a la sociedad de manera productiva.
 DEPENDENCIA GENERAL: B00 DIRECCIÓN GENERAL
 DEPENDENCIA AUXILIAR: 308 Área de Orientación Familiar

ESTRUCTURA DEL INDICADOR

NOMBRE DEL INDICADOR: Eficacia en los Recursos gestionados
 FÓRMULA DEL CÁLCULO: (Estímulos otorgados/Estímulos gestionados)*100
 INTERPRETACIÓN:
 DIMENSIÓN QUE ATIENDE: Eficiencia FRECUENCIA DE MEDICIÓN: Trimestral
 DESCRIPCIÓN DEL FACTOR DE COMPARACIÓN:
 AMBITO GEOGRÁFICO:
 COBERTURA:
 LINEA BASE
 Numero: NA 3.2 No aplica

COMPORTAMIENTO DE LAS VARIABLES DURANTE EL TRIMESTRE: Octubre-Diciembre

VARIABLE	UNIDAD DE MEDIDA	OPERACION	META ANUAL	AVANCE TRIMESTRAL				AVANCE ACUMULADO			
				Programado	%	Alcanzado	%	Programado	%	Alcanzado	%
Estímulos otorgados			0.00	0.00	0.00	0.00	0.00	0.00	0.00	0.00	0.00
Estímulos gestionados			0.00	0.00	0.00	0.00	0.00	0.00	0.00	0.00	0.00

COMPORTAMIENTO DEL INDICADOR

DESCRIPCIÓN DE LA META ANUAL

META ANUAL	TRIMESTRE: Octubre-Diciembre							
	AVANCE TRIMESTRAL				AVANCE ACUMULADO			
	Programado	Alcanzado	EF%	SEMAFORO	Programado	Alcanzado	EF%	SEMAFORO
0.00	0.00	0.00	0.00		0.00	0.00	0.00	

DESCRIPCIÓN DE RESULTADOS Y JUSTIFICACIÓN EN CASO DE VARIACIÓN SUPERIOR A ± 10 % RESPECTO A LO PROGRAMADO

EVALUACION DEL INDICADOR

DEPENDENCIA GENERAL: B00 DIRECCIÓN GENERAL
 DEPENDENCIA AUXILIAR: 308 Área de Orientación Familiar

DEPARTAMENTO DE PLANEACIÓN Y PROGRAMACIÓN

ELABORÓ

 C. ALMA ROSA AGUILAR ARREGUIN

REVISÓ

 LIC. PAMELA PONCE DE LEÓN TORRES





SISTEMA MUNICIPAL DIF DE TLALNEPANTLA

PbRm-08b FICHA TECNICA DE SEGUIMIENTO DE INDICADORES 2019 DE GESTIÓN O ESTRATEGICO

TIPO DE FICHA: OSFEM

PILAR DE DESARROLLO / EJE TRANSVERSAL: 1 Pilar 1: Social
 TEMA DE DESARROLLO: Desarrollo humano incluyente, sin discriminación y libre de violencia
 PROGRAMA PRESUPUESTARIO: 02060806 Oportunidades para los jóvenes
 PROYECTO PRESUPUESTARIO: 020608060103 Promoción del desarrollo integral del adolescente 020608060105 Atención integral a la madre adolescente
 OBJETIVO DEL PROGRAMA PRESUPUESTARIO: Contiene acciones que se orientan a brindar más y mejores oportunidades a los jóvenes que les permitan alcanzar su desarrollo físico y mental, y se incorporen a la sociedad de manera productiva.
 DEPENDENCIA GENERAL: B00 DIRECCIÓN GENERAL
 DEPENDENCIA AUXILIAR: 308 Área de Orientación Familiar

ESTRUCTURA DEL INDICADOR

NOMBRE DEL INDICADOR: Porcentaje en la dictaminación técnica
 FÓRMULA DEL CÁLCULO: $(\text{Proyectos dictaminados} / \text{Proyectos recibidos}) * 100$
 INTERPRETACIÓN:
 DIMENSIÓN QUE ATIENDE: Eficiencia FRECUENCIA DE MEDICIÓN: Trimestral
 DESCRIPCIÓN DEL FACTOR DE COMPARACIÓN:
 AMBITO GEOGRAFICO:
 COBERTURA:
 LINEA BASE
 Numero: NA 3.3 No aplica

COMPORTAMIENTO DE LAS VARIABLES DURANTE EL TRIMESTRE: Octubre-Diciembre

VARIABLE	UNIDAD DE MEDIDA	OPERACION	META ANUAL	AVANCE TRIMESTRAL				AVANCE ACUMULADO			
				Programado	%	Alcanzado	%	Programado	%	Alcanzado	%
Proyectos dictaminados			0.00	0.00	0.00	0.00	0.00	0.00	0.00	0.00	0.00
Proyectos recibidos			0.00	0.00	0.00	0.00	0.00	0.00	0.00	0.00	0.00

COMPORTAMIENTO DEL INDICADOR

DESCRIPCIÓN DE LA META ANUAL

META ANUAL	TRIMESTRE: Octubre-Diciembre							
	AVANCE TRIMESTRAL				AVANCE ACUMULADO			
	Programado	Alcanzado	EF%	SEMAFORO	Programado	Alcanzado	EF%	SEMAFORO
0.00	0.00	0.00	0.00		0.00	0.00	0.00	

DESCRIPCIÓN DE RESULTADOS Y JUSTIFICACIÓN EN CASO DE VARIACIÓN SUPERIOR A ± 10 % RESPECTO A LO PROGRAMADO

EVALUACION DEL INDICADOR

DEPENDENCIA GENERAL: B00 DIRECCIÓN GENERAL
 DEPENDENCIA AUXILIAR: 308 Área de Orientación Familiar

DEPARTAMENTO DE PLANEACIÓN Y PROGRAMACIÓN

ELABORÓ

C. ALMA ROSA AGUILAR ARREGUIN

REVISÓ

LIC. PAMELA PONCE DE LEÓN TORRES





SISTEMA MUNICIPAL DIF DE TLALNEPANTLA

PbRm-08b FICHA TECNICA DE SEGUIMIENTO DE INDICADORES 2019 DE GESTIÓN O ESTRATEGICO

TIPO DE FICHA: OSFEM

PILAR DE DESARROLLO / EJE TRANSVERSAL: 1 Pilar 1: Social
 TEMA DE DESARROLLO: Desarrollo humano incluyente, sin discriminación y libre de violencia
 PROGRAMA PRESUPUESTARIO: 02060806 Oportunidades para los jóvenes
 PROYECTO PRESUPUESTARIO: 020608060103 Promoción del desarrollo integral del adolescente 020608060105 Atención integral a la madre adolescente
 OBJETIVO DEL PROGRAMA PRESUPUESTARIO: Contiene acciones que se orientan a brindar más y mejores oportunidades a los jóvenes que les permitan alcanzar su desarrollo físico y mental, y se incorporen a la sociedad de manera productiva.
 DEPENDENCIA GENERAL: B00 DIRECCIÓN GENERAL
 DEPENDENCIA AUXILIAR: 308 Área de Orientación Familiar

ESTRUCTURA DEL INDICADOR

NOMBRE DEL INDICADOR: Porcentaje de Jóvenes emprendedores beneficiados
 FÓRMULA DEL CÁLCULO: (Estímulos otorgados/Estímulos Programados)*100
 INTERPRETACIÓN:
 DIMENSIÓN QUE ATIENDE: Eficiencia
 DESCRIPCIÓN DEL FACTOR DE COMPARACIÓN:
 AMBITO GEOGRAFICO:
 COBERTURA:
 LINEA BASE
 Numero: NA 3.4 No aplica

FRECUENCIA DE MEDICIÓN: Trimestral

COMPORTAMIENTO DE LAS VARIABLES DURANTE EL TRIMESTRE: Octubre-Diciembre

VARIABLE	UNIDAD DE MEDIDA	OPERACION	META ANUAL	AVANCE TRIMESTRAL				AVANCE ACUMULADO			
				Programado	%	Alcanzado	%	Programado	%	Alcanzado	%
Estímulos otorgados			0.00	0.00	0.00	0.00	0.00	0.00	0.00	0.00	0.00
Estímulos Programados			0.00	0.00	0.00	0.00	0.00	0.00	0.00	0.00	0.00

COMPORTAMIENTO DEL INDICADOR

DESCRIPCIÓN DE LA META ANUAL

META ANUAL	TRIMESTRE: Octubre-Diciembre							
	AVANCE TRIMESTRAL				AVANCE ACUMULADO			
	Programado	Alcanzado	EF%	SEMAFORO	Programado	Alcanzado	EF%	SEMAFORO
0.00	0.00	0.00	0.00		0.00	0.00	0.00	

DESCRIPCIÓN DE RESULTADOS Y JUSTIFICACIÓN EN CASO DE VARIACIÓN SUPERIOR A ± 10 % RESPECTO A LO PROGRAMADO

EVALUACION DEL INDICADOR

DEPENDENCIA GENERAL: B00 DIRECCIÓN GENERAL
 DEPENDENCIA AUXILIAR: 308 Área de Orientación Familiar



ELABORÓ

C. ALMA ROSA AGUILAR ARREGUIN

REVISÓ

LIC. PAMELA PONCE DE LEÓN TORRES





SISTEMA MUNICIPAL DIF DE TLALNEPANTLA

PbRm-08b FICHA TECNICA DE SEGUIMIENTO DE INDICADORES 2019 DE GESTIÓN O ESTRATEGICO

TIPO DE FICHA: OSFEM

PILAR DE DESARROLLO / EJE TRANSVERSAL: 1 Pilar 1: Social
 TEMA DE DESARROLLO: Desarrollo humano incluyente, sin discriminación y libre de violencia
 PROGRAMA PRESUPUESTARIO: 02060806 Oportunidades para los jóvenes
 PROYECTO PRESUPUESTARIO: 020608060103 Promoción del desarrollo integral del adolescente 020608060105 Atención integral a la madre adolescente
 OBJETIVO DEL PROGRAMA PRESUPUESTARIO: Contiene acciones que se orientan a brindar más y mejores oportunidades a los jóvenes que les permitan alcanzar su desarrollo físico y mental, y se incorporen a la sociedad de manera productiva.
 DEPENDENCIA GENERAL: B00 DIRECCIÓN GENERAL
 DEPENDENCIA AUXILIAR: 308 Área de Orientación Familiar

ESTRUCTURA DEL INDICADOR

NOMBRE DEL INDICADOR: Porcentaje programas de concertación y rehabilitación
 FÓRMULA DEL CÁLCULO: (Acciones de concertación y rehabilitación de lugares de esparcimiento y deportivos realizadas/ Acciones de concertación y rehabilitación de lugares de esparcimiento y deportivos programadas)*100
 INTERPRETACIÓN:
 DIMENSIÓN QUE ATIENDE: Eficiencia FRECUENCIA DE MEDICIÓN: Trimestral
 DESCRIPCIÓN DEL FACTOR DE COMPARACIÓN:
 AMBITO GEOGRAFICO:
 COBERTURA:
 LINEA BASE
 Numero: NA 4.1 No aplica

COMPORTAMIENTO DE LAS VARIABLES DURANTE EL TRIMESTRE: Octubre-Diciembre

VARIABLE	UNIDAD DE MEDIDA	OPERACION	META ANUAL	AVANCE TRIMESTRAL				AVANCE ACUMULADO			
				Programado	%	Alcanzado	%	Programado	%	Alcanzado	%
Acciones de concertación y rehabilitación de lugares de esparcimiento y deportivos realizadas			0.00	0.00	0.00	0.00	0.00	0.00	0.00	0.00	0.00
Acciones de concertación y rehabilitación de lugares de esparcimiento y deportivos programadas			0.00	0.00	0.00	0.00	0.00	0.00	0.00	0.00	0.00

COMPORTAMIENTO DEL INDICADOR

DESCRIPCION DE LA META ANUAL

META ANUAL	TRIMESTRE: Octubre-Diciembre							
	AVANCE TRIMESTRAL				AVANCE ACUMULADO			
	Programado	Alcanzado	EF%	SEMAFORO	Programado	Alcanzado	EF%	SEMAFORO
0.00	0.00	0.00	0.00		0.00	0.00	0.00	

DESCRIPCIÓN DE RESULTADOS Y JUSTIFICACIÓN EN CASO DE VARIACIÓN SUPERIOR A ± 10 % RESPECTO A LO PROGRAMADO

EVALUACION DEL INDICADOR

DEPENDENCIA GENERAL: B00 DIRECCIÓN GENERAL
 DEPENDENCIA AUXILIAR: 308 Área de Orientación Familiar

ELABORÓ
 C. ALMA ROSA AGUILAR ARREGUIN

REVISÓ
 LIC. PAMELA PONCE DE LEÓN TORRES



SISTEMA MUNICIPAL DIF DE TLALNEPANTLA

PbRm-08b FICHA TECNICA DE SEGUIMIENTO DE INDICADORES 2019 DE GESTIÓN O ESTRATEGICO

TIPO DE FICHA: OSFEM

PILAR DE DESARROLLO / EJE TRANSVERSAL: 1 Pilar 1: Social
 TEMA DE DESARROLLO: Desarrollo humano incluyente, sin discriminación y libre de violencia
 PROGRAMA PRESUPUESTARIO: 02060806 Oportunidades para los jóvenes
 PROYECTO PRESUPUESTARIO: 020608060103 Promoción del desarrollo integral del adolescente 020608060105 Atención integral a la madre adolescente
 OBJETIVO DEL PROGRAMA PRESUPUESTARIO: Contiene acciones que se orientan a brindar más y mejores oportunidades a los jóvenes que les permitan alcanzar su desarrollo físico y mental, y se incorporen a la sociedad de manera productiva.
 DEPENDENCIA GENERAL: B00 DIRECCIÓN GENERAL
 DEPENDENCIA AUXILIAR: 308 Área de Orientación Familiar

ESTRUCTURA DEL INDICADOR

NOMBRE DEL INDICADOR: Porcentaje en la actividad recreativa y deportiva
 FÓRMULA DEL CÁLCULO: (Actividades recreativas y deportivas realizadas/Actividades recreativas y deportivas realizadas programadas)*100
 INTERPRETACIÓN: Medir el porcentaje de actividades recreativas y deportivas realizadas por el SMDIF dirigidas a la población juvenil tlalnepantlense.
 DIMENSIÓN QUE ATIENDE: Eficiencia
 DESCRIPCIÓN DEL FACTOR DE COMPARACIÓN: Comparativo porcentual del número de actividades recreativas y culturales realizadas.
 FRECUENCIA DE MEDICIÓN: Trimestral
 AMBITO GEOGRAFICO: TODO EL MUNICIPIO DE TLALNEPANTLA DE BAZ.
 COBERTURA: TODA LA POBLACIÓN.
 LINEA BASE: 3
 Numero: NA 4.2

COMPORTAMIENTO DE LAS VARIABLES DURANTE EL TRIMESTRE: Octubre-Diciembre

VARIABLE	UNIDAD DE MEDIDA	OPERACION	META ANUAL	AVANCE TRIMESTRAL				AVANCE ACUMULADO			
				Programado	%	Alcanzado	%	Programado	%	Alcanzado	%
Actividades recreativas y deportivas realizadas	Actividad cultural		0.00	1.00	0.00	3.00	300.00	0.00	0.00	0.00	0.00
Actividades recreativas y deportivas realizadas programadas	Actividad cultural		3.00	1.00	33.33	1.00	100.00	0.00	0.00	0.00	0.00

COMPORTAMIENTO DEL INDICADOR

DESCRIPCION DE LA META ANUAL

Realizar al 100% las actividades recreativas y culturales programadas, lo cual fomentará la participación de la población juvenil e disminuirá en el índice de conductas de riesgo en adolescentes.

META ANUAL	TRIMESTRE: Octubre-Diciembre							
	AVANCE TRIMESTRAL				AVANCE ACUMULADO			
	Programado	Alcanzado	EF%	SEMAFORO	Programado	Alcanzado	EF%	SEMAFORO
100.00	100.00	300.00	300.00	UPERÁVIT - VERDE F	0.00	0.00	0.00	UPERÁVIT - VERDE F

DESCRIPCION DE RESULTADOS Y JUSTIFICACIÓN EN CASO DE VARIACIÓN SUPERIOR A ± 10 % RESPECTO A LO PROGRAMADO
 SE LEVARON A CABO EVENTOS RECREATIVOS ENFOCADOS EN LA PREVENCIÓN DE CONDUCTAS DE RIESGO Y EMBARAZO ADOLESCENTE.

EVALUACION DEL INDICADOR

SE CONTINUARÁ CON LAS ESTRATEGIAS IMPLEMENTADAS, PARA DAR CUMPLIMIENTO A LA PROGRAMACION.

DEPENDENCIA GENERAL: B00 DIRECCIÓN GENERAL
 DEPENDENCIA AUXILIAR: 308 Área de Orientación Familiar

DEPARTAMENTO
DE PLANEACIÓN
Y PROGRAMACIÓN

ELABORÓ

 C. ALMA ROSA AGUILAR ARREGUIN

REVISÓ

 LIC. PAMELA PONCE DE LEÓN TORRES

